

# ***Состав компьютера.***


- знать, из каких частей состоит компьютер,
- знать, что относится к устройствам ввода, вывода информации, что является носителями информации

Выпиши множества.



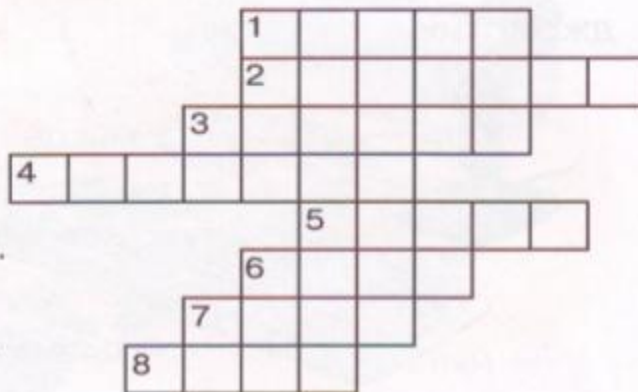
- Не хищник, не полосатый .....
- Хищник и полосатый .....
- Хищник, не полосатый .....
- Не хищник, полосатый .....
- Хищник или полосатый .....
- .....

Нарисуй по два предмета в каждой области.




Разгадай кроссворд.

1. Трудится, как ... .
2. Неуклюжий, как ... .
3. Трещит, как ... .
4. Поет, как ... .
5. Задиристый, как ... .
6. Трусливый, как ... .
7. Назойливая, как ... .
8. Хитрая, как ... .



# СОСТАВ КОМПЬЮТЕРА



# Устройства ввода информации

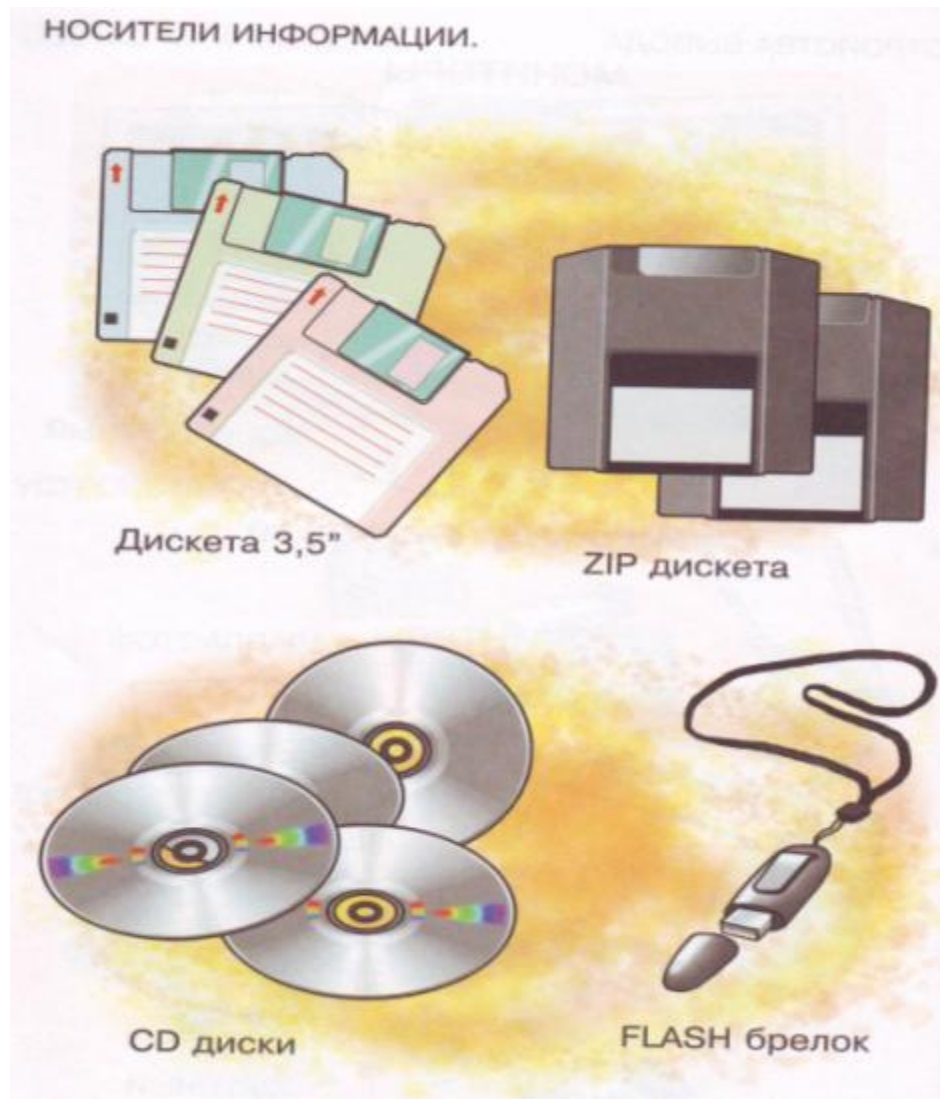


# Устройства вывода

## информации



# Носители информации



# Практическая часть

Составь меню зверушкам.



Зайчик .....

Ежик .....

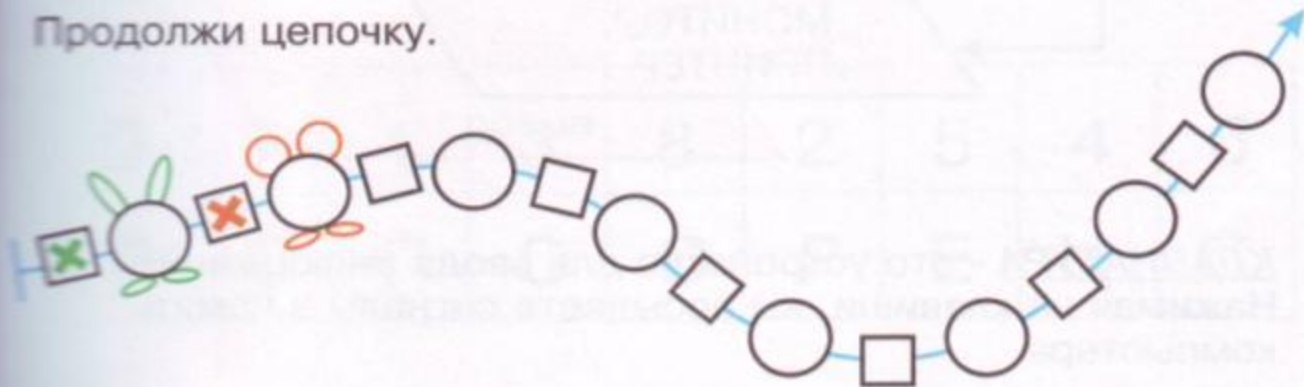
Мышка .....

**меню**

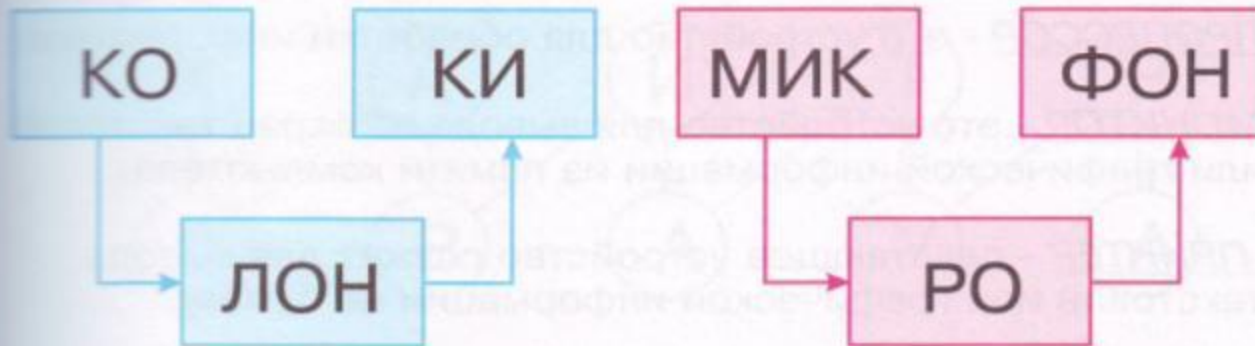


The image shows a worksheet for a practical activity. At the top, the text reads 'Составь меню зверушкам.' (Compose a menu for the animals). Below this, there are three animal illustrations: a rabbit, a hedgehog, and a mouse. To the right of the animals is a menu board held by a girl. The menu board is titled 'меню' (menu) in red. It contains five food items: a wheel of cheese with a slice cut out, a mushroom, a colorful striped candy, a yellow lemon, and three carrots. Below the animal illustrations are three dotted lines for writing the menu items for each animal: 'Зайчик .....', 'Ежик .....', and 'Мышка .....'.

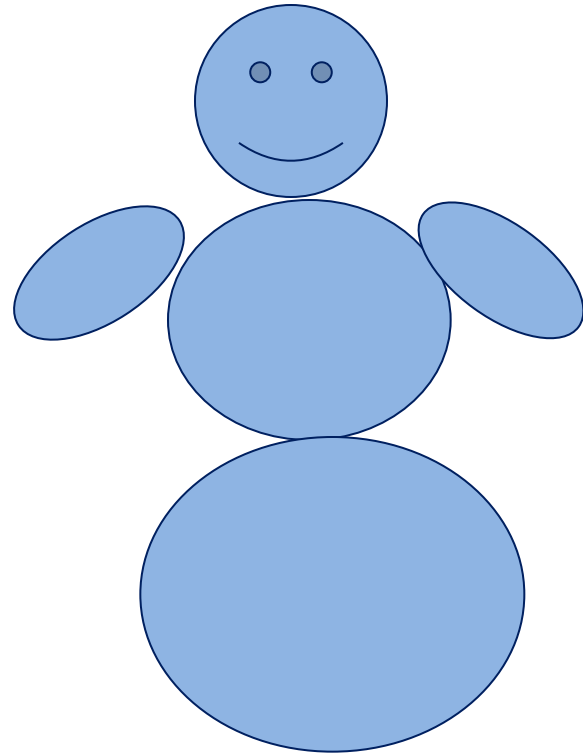


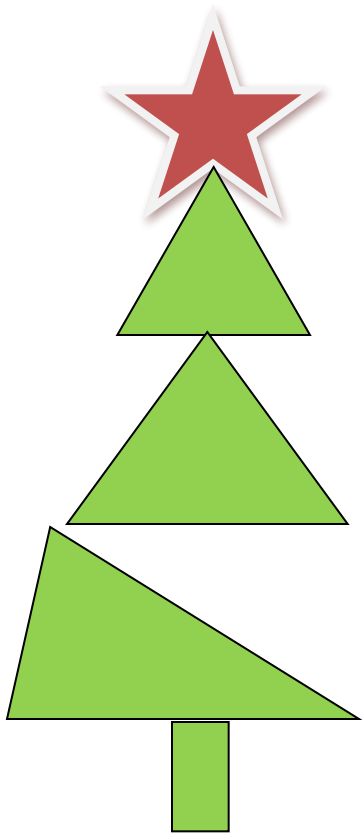
Продолжи цепочку.



Собери слова.









МОЛОДЦ  
Ы!