

ИНФОРМАТИКА

4

ИНФОРМАТИКА
В ИГРАХ И ЗАДАЧАХ

часть 1

Состав предметов и их действия

Разработала учитель информатики
МБОУ «СОШ № 10» г. Новомосковска
Тульской области
Поспеловой Галины Васильевны

РАЗДЕЛ 2



Презентация к уроку информатики в 4 классе
по программе А.В.Горячева
(II четверть)

Повторение

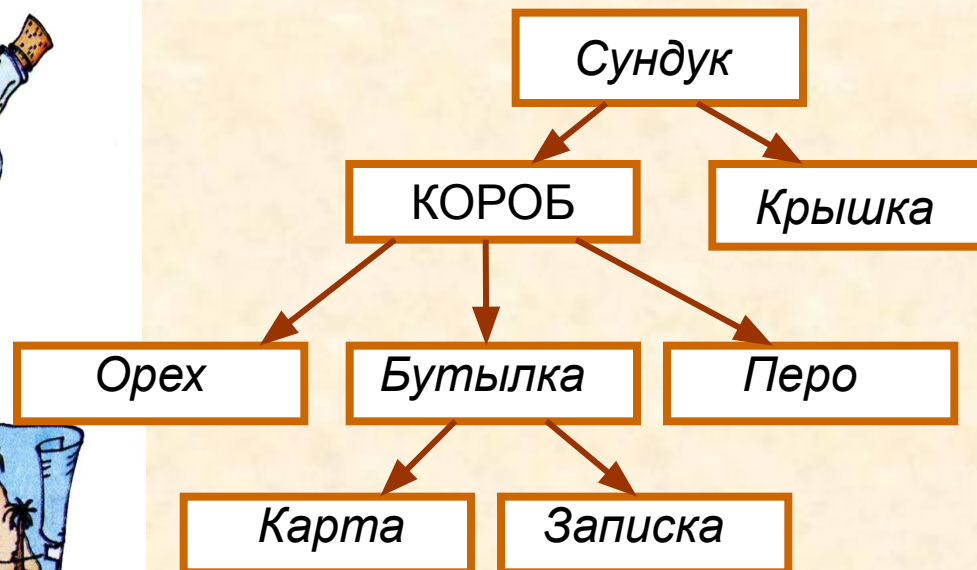

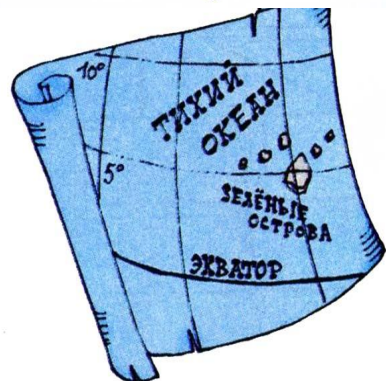

Цели урока:

- закрепить представление о многоуровневой схеме состава, о записи адреса составной части предмета, о массиве объектов;

Проверка домашнего задания

30

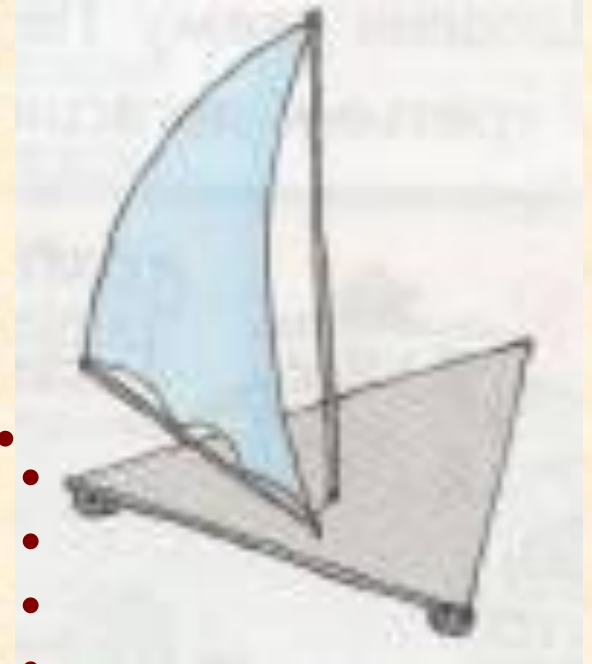
Заполни схему состава сундука. Запиши адрес клада в Тихом океане.



Адрес клада: Тихий океан, Зелёные острова,
Остров Четырёх пальм, Восточная пальма, Клад.

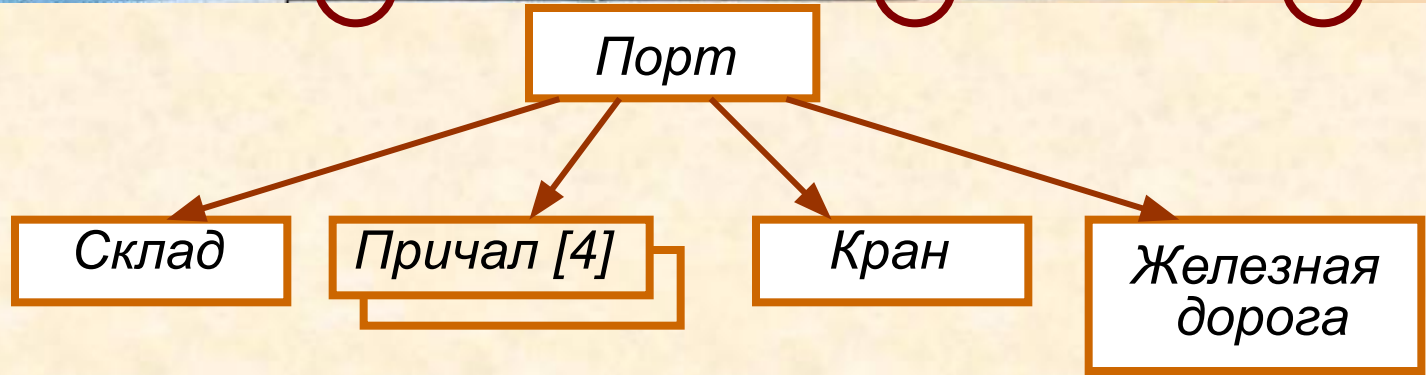
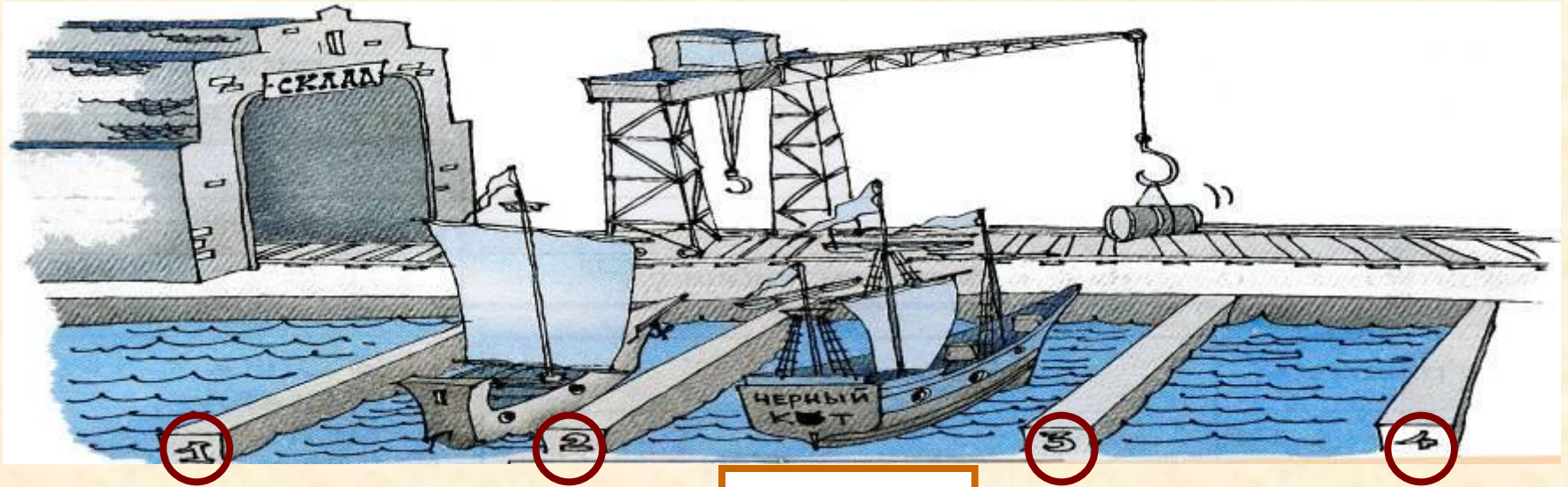
32

Раскрась предмет, который можно отнести к парусным кораблям.



33

Заполни схему состава порта и запиши адрес парусника «Чёрный кот».



Адрес «Чёрного кота»: Порт, Причал [2], «Чёрный кот».

Выбери слова из списка и заполни таблицу

На чём рисовать?	Чем рисовать?
<i>Бумага</i>	<i>Иголка с ниткой, мел, уголь, карандаш, краска, иголка</i>
<i>Снег</i>	<i>Карандаш, краска, палец</i>
<i>Доска</i>	<i>Мел, карандаш, уголь, краска</i>
<i>Асфальт</i>	<i>Мел, уголь, краска</i>
<i>Ткань</i>	<i>Иголка с ниткой, мел, карандаш, уголь, краска</i>

ИГОЛКА С НИТКОЙ
 БУМАГА
 МЕЛ
 КАРАНДАШ
 СНЕГ
 ДОСКА
 УГОЛЬ
 КРАСКА
 АСФАЛЬТ
 ИГОЛКА
 ТКАНЬ
 ПАЛЕЦ

Впиши на схеме перечисленные действия.

Отдавать деньги
Получать деньги
Отдавать сдачу
Получать сдачу
Отдавать чеки
Получать чеки

Выбирать товар
Выдавать товар
Забирать товар
Открываться
Закрываться



МАГАЗИН

ДЕЙСТВИЯ

*Открываться
Закрываться*



ПОКУПАТЕЛЬ

ДЕЙСТВИЯ

*Выбирать товар
Отдавать деньги
Получать сдачу
Забирать товар*

ПРОДАВЕЦ

ДЕЙСТВИЯ

*Получать чеки
Выдавать товар*

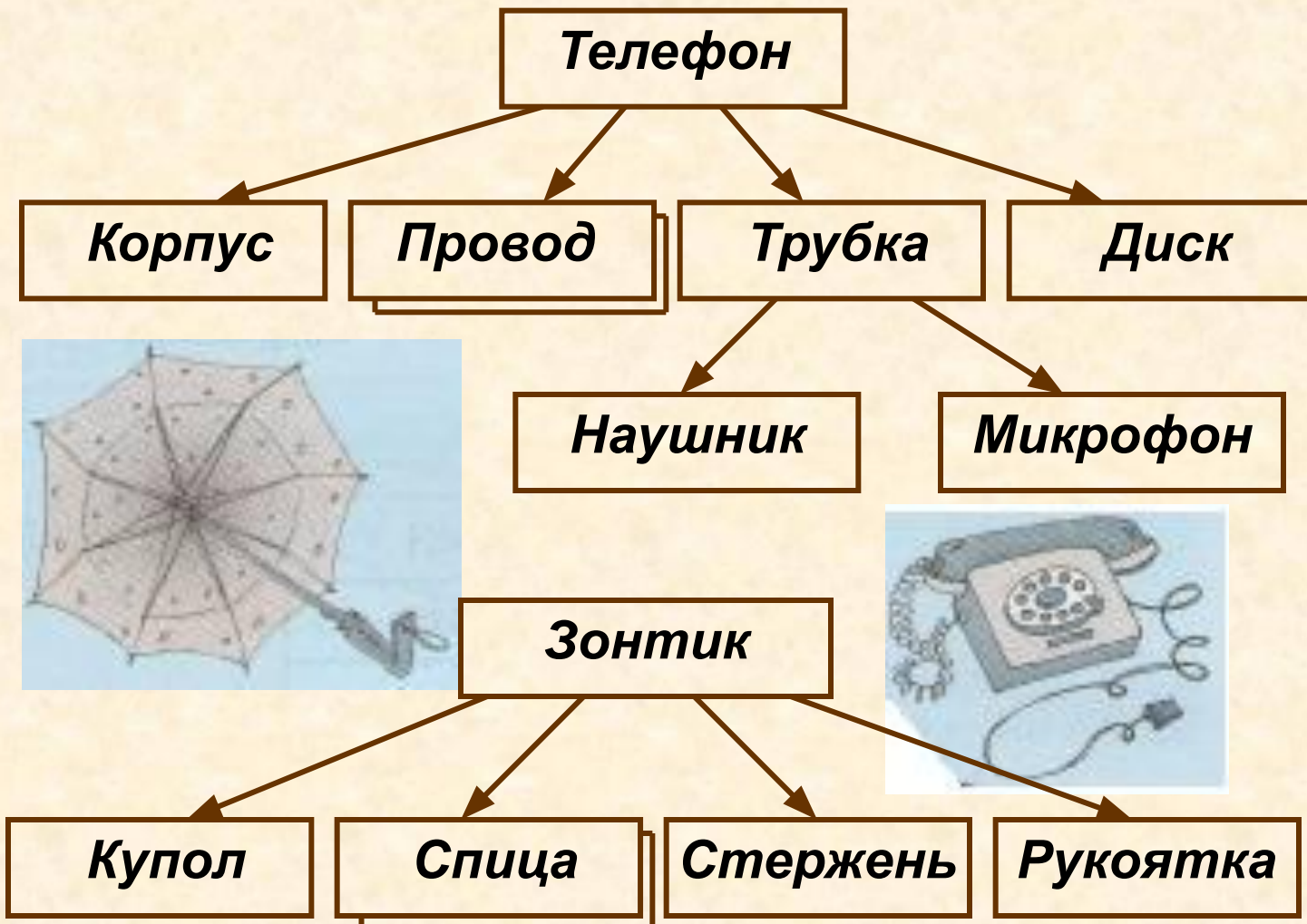
КАССИР

ДЕЙСТВИЯ

*Получать деньги
Отдавать сдачу
Отдавать чеки*

Впиши на двух схемах состава слова из списка.

НАУШНИК
 СПИЦА
 ТЕЛЕФОН
 СТЕРЖЕНЬ
 КОРПУС
 КУПОЛ
 ДИСК
 ПРОВОД
 РУКОЯТКА
 ТРУБКА
 ЗОНТИК
 МИКРОФОН



Выбери слова из списка и заполни таблицу

Что согревать	Чем согревать?
Человек	<i>Солнце, печка, камин, одежда, костёр, еда, горячая вода</i>
Комната	<i>Солнце, печка, камин, горячая вода</i>
Еда	<i>Солнце, печка, камин, костёр, горячая вода</i>
Земля	<i>Солнце</i>

СОЛНЦЕ
ЧЕЛОВЕК
ПЕЧКА
ОДЕЖДА
КОМНАТА
КОСТЁР
ГОРЯЧАЯ ВОДА
ЕДА
ЗЕМЛЯ
КАМИН

Впиши на схеме перечисленные действия.

Готовиться к урокам	Сдавать экзамены
Проводить уроки	Принимать экзамены
Посещать уроки	Закрываться на каникулы
Ставить оценки	Открываться
Получать оценки	Заполнять журналы



ШКОЛА

ДЕЙСТВИЯ

Закрываться на каникулы
Открываться



УЧИТЕЛЬ

ДЕЙСТВИЯ

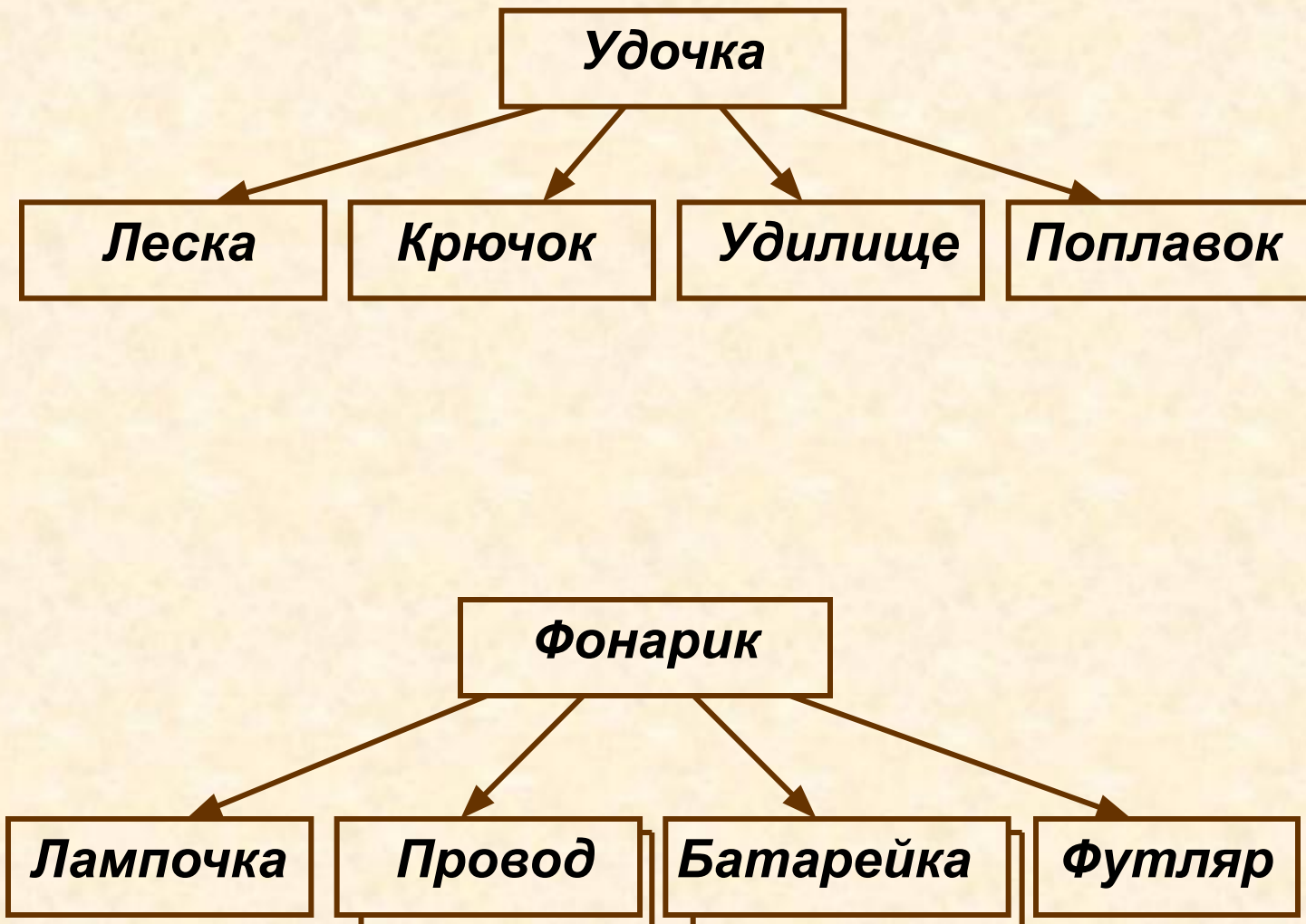
Готовиться к урокам
Проводить уроки
Ставить оценки
Заполнять журналы
Принимать экзамены

УЧЕНИК

ДЕЙСТВИЯ

Готовиться к урокам
Посещать уроки
Получать оценки
Сдавать экзамены

Впиши на схеме состава слова из списка.



БАТАРЕЙКА
ЛЕСКА
ЛАМПОЧКА
ФУТЛЯР
ФОНАРИК
КРЮЧОК
УДИЛИЩЕ
ПРОВОД
ПОПЛАВОК
УДОЧКА

41

Выбери слова из списка и заполни таблицу

Что освещать	Чем освещать?
Стол	Фонарь, лампа, факел, прожектор, свеча
Комната	Фонарь, лампа, факел, прожектор, свеча
Стадион	Фонарь, прожектор, факел
Поляна	Костёр, фонарь, факел, лампа, прожектор

СТОЛ
КОСТЁР
ФОНАРЬ
КОМНАТА
ЛАМПА
ФАКЕЛ
СТАДИОН
ПОЛЯНА
ПРОЖЕКТОР
СВЕЧА



Домашнее задание

№ 40, 41 (стр. 56)

Источники

1. Информатика в играх и задачах. 4 класс: Методические рекомендации для учителя. – авт.- сост. А. В.. Горячев, К. И. Горина. - М.: Баласс, 2009. – 128 с.
2. Информатика в играх и задачах. 4-й класс. Учебник в 2-х частях, часть 1. - М.:Баласс, 2010, 64с.



Презентацию подготовила

Поспелова Г.В.

**Учитель информатики МОУ
«СОШ № 20»**

г. Новомосковск

Тульская область, 2011 г.

Желаю всем приятного просмотра!!!