

ОБЩЕШКОЛЬНОЕ РОДИТЕЛЬСКОЕ СОБРАНИЕ

**Экспертно-консультативный совет
родительской общественности
при Департаменте образования
города Москвы,
Комиссия по профилактике
негативных проявлений среди
обучающихся**

СОЦИАЛЬНЫЕ СЕТИ

Родительское собрание



Чтобы получить 50 миллионов пользователей,
радио, потребовалось 38 лет,



телевидению – 13 лет,



интернету – 4 года,

iPOD – 3 года,



социальная сеть facebook собрала более 200
миллионов пользователей менее чем за год.




В безопасности ли ребёнок дома?

Вступление в группы может привести:

- К употреблению наркотиков, алкоголя...
- Подстрекательство к суициду
- Вовлечение в развратные действия
- Вовлечение в группы противоправной направленности (банды, экстремистские группировки...)
- Вовлечение в зацепинг...



- ФОТО
- ВИДЕО
- СООБЩЕНИЯ
- ГРУППЫ
- ДРУЗЬЯ



Пользователю кажется, что он сам решает, что о себе рассказывать, а что нет... Но не оставишь же пустыми фотоальбомы.

А как не заполнить интересы? К тому же пользователь не может отследить, не выложил ли фотографию с ним еще кто-то...

ПОМНИТЕ

Абсолютно все, что мы выкладываем в социальные сети, остается там навсегда. Наши комментарии и отметки на фотографиях остаются даже после удаления аккаунта, а зачастую даже и этот самый аккаунт [удалить нельзя!](#) Поисковые машины также сохраняют всю информацию в кэше при индексации, так что быть уверенным в том, что все нежелательные материалы удалены, нельзя.



Помните!

Личное пространство в сети Вашего ребёнка
– зона родительской ответственности!

Снимая её с себя мы оставляем ребенка наедине с
преступниками!

Важно, чтобы ребенок понимал, что он ВАЖЕН и
НУЖЕН своей семье!



ВНИМАНИЕ

Если на сайте вы видите, например

Критерии призыва к самоубийству

Критерии информации о способах совершения самоубийства

- ✗ наличие информации об одном и более способах совершения самоубийства;
- ✗ наличие описания (демонстрации): процессов, процедур, изображающих (воспроизводящих) любую последовательность действий и (или) возможных результатов (последствий) совершения самоубийства, средств и (или) мест для совершения самоубийства в контексте рассматриваемого на странице в сети «Интернет» способа самоубийства;
- ✗ наличие информации о совокупности необходимых для самоубийства условий (выбор места, времени, способа, иные подготовительные действия, которые необходимо совершить для достижения цели самоубийства).

Как и куда сообщить о негативном контенте?

<http://eais.rkn.gov.ru/feedback/>

Посмотреть реестр запрещенных сайтов можно здесь <http://eais.rkn.gov.ru/>

- Роскомнадзор принимает сообщения от граждан, юридических лиц, индивидуальных предпринимателей, органов государственной власти, органов местного самоуправления о наличии на страницах сайтов в сети Интернет противоправной информации.

 РОСКОМНАДЗОР

ЕДИНЫЙ РЕЕСТР

доменных имен, указателей страниц сайтов в сети «Интернет» и сетевых адресов, позволяющих идентифицировать сайты в сети «Интернет», содержащие информацию, распространение которой в Российской Федерации запрещено

Просмотр реестра

Прием сообщений

Провайдерам хостинга

Операторам связи

FAQ

• Проце

Подать

Указатель
"Интерне

(с обязатель

Источник

Тип инфо

Скриншо

(pdf, jpeg, png)

Вид инфо

Доступ к

Дополнит
в том числ
сведения
для доступ

Доступ к информации

свободный

Дополнительная информация
в том числе логин/пароль и/или иные
сведения
для доступа к информации

Заявитель

Фамилия

Имя

Отчество

Год рождения

Место работы

Страна

Регион

Email

направлять ответ по эл. почте

Введите защитный код:



Направить сообщение

ЦИЮ

олнения

Меры предосторожности

- Взрослые могут отрегулировать настройки приватности в СС
- Объяснять детям основы интернет-безопасности: что в сети никому не следует сообщать личную информацию, такую как: адрес, номер телефона, номер кредитной карты и др.
- Дети должны всегда понимать, какими данными они делятся и с кем, а также к кому обращаться за помощью, когда они подвергаются травле в сети.
- **ВАЖНО БЫТЬ ВНИМАТЕЛЬНЫМ К РЕБЕНКУ.**
- Отслеживайте онлайн-репутацию ребенка — ищите его имя в поисковых серверах.



ЧТО СДЕЛАТЬ, ЧТОБЫ ОБЕЗОПАСИТЬ СВОЮ СЕМЬЮ В Социальной Сети (СС)?

УБЕДИТЕСЬ

- ЧТО В СС РЕБЕНОК НЕ УКАЗАЛ СВОИ РЕАЛЬНЫЕ ИМЯ И ФАМИЛИЮ. ВАЖНО ЧТОБЫ В ПРОФИЛЕ НЕ БЫЛО ИНФОРМАЦИИ, ПО КОТОРОЙ ЕГО МОЖНО БЫЛО БЫ ИДЕНТИФИЦИРОВАТЬ.

УСТАНОВИТЕ НА КОМПЬЮТЕРЕ

- ПРОГРАММУ «РОДИТЕЛЬСКИЙ КОНТРОЛЬ»
ЗАПРЕЩАТЬ ИСПОЛЬЗОВАТЬ СС БЕССМЫСЛЕННО
- ПРЕДЛОЖИТЕ АЛЬТЕРНАТИВУ (БЕЗОПАСНЫЕ СС, РАЗДЕЛЕНИЕ ДРУГИХ ИНТЕРЕСОВ РЕБЕНКА...)

Есть много СС для детей, но прежде чем пускать в нее ребенка, стоит самим все выяснить!

<http://www.smeshariki.ru/>, <http://world.luntik.ru/>,

[https://dnevnik.ru/...](https://dnevnik.ru/)

<http://www.classnet.ru/>

- СС для школьников
УЧАСТНИКИ МОГУТ
СОЗДАВАТЬ СВОИ КЛАССЫ И
ГРУППЫ, НАПОЛНЯТЬ ИХ
ИНТЕРЕСНЫМИ МОМЕНТАМИ
ИЗ ЖИЗНИ, ФОТО И
ВИДИОМАТЕРИАЛАМИ. В СС
РЕГУЛЯРНО ПРОВОДЯТСЯ
РАЗЛИЧНЫЕ
ИНТЕЛЛЕКТУАЛЬНЫЕ
КОНКУРСЫ, УЧАСТВУЯ В
КОТОРЫХ МОЖНО ПОЛУЧАТЬ
ВИРТУАЛЬНЫЕ МОНЕТКИ И
ЗАРАБАТЫВАТЬ ПРИЗЫ.

Эксперты "ЛК" ([Лаборатория Касперского](#)) выяснили, что

- В СС "Мой Мир"
порнографический контент
либо отсутствует, либо
труднодоступен. За
неделю исследования
эксперты выяснили, что
педофилы — не частые
гости в данной социальной
сети, а фишинга и
мошенничества
обнаружено не было.



РЕКОМЕНДУЙТЕ ДЕТЯМ И САМИ

НЕ ДОБАВЛЯЙТЕ В ДРУЗЬЯ
ВСЕХ ПОДРЯД

- НИКОМУ НЕ СООБЩАЙТЕ СВОИ ПАРОЛИ
- ВЫБИРАЙТЕ СЛОЖНЫЕ ПАРОЛИ (КОМБИНАЦИИ ЦИФР И БУКВ)
- НЕ ПЕРЕХОДИТЕ ПО ССЫЛКАМ ДАЖЕ ЕСЛИ ИХ ПРИСЛАЛИ ДРУЗЬЯ

ПОСТАРАЙТЕСЬ СКРЫВАТЬ
СВОИ РЕАЛЬНЫЕ ДАННЫЕ

- ЕСЛИ ВЫ ЗАШЛИ НА СВОЮ СТРАНИЧКУ С ЧУЖОГО КОМПЬЮТЕРА, НЕ ЗАБУДЬТЕ ИЗ НЕЕ ВЫЙТИ, УДАЛИТЬ ЖУРНАЛ ПОСЕЩЕНИЙ И СОХРАНЕННЫЕ ПАРОЛИ И ЛОГИНЫ В СС
- ИСПОЛЬЗУЙТЕ ФИЛЬТРЫ ЭЛЕКТРОННОЙ ПОЧТЫ ДЛЯ БЛОКИРОВКИ СПАМА

Если ваш ребенок стал жертвой кибербуллинга



**СОХРАНЯЙТЕ
СПОКОЙСТВИЕ!**

Нужно дать ребенку уверенность в том, что проблему можно преодолеть.

1. **СОХРАНИТЕ** свидетельства этого события. Сделать копии полученных сообщений, скриншоты страниц в сети.

- На мобильном телефоне



- На компьютере кнопка, а затем вставить, например,
- в Word



Отсылаем сообщение

- Галузиной Ольге
Алексеевне

nebudzavisim@mail.ru

- Главное Управление
МВД России по городу
Москве

https://77.мвд.рф/request_main



Поговорите с ребенком

- Проговорите с ребенком ситуацию и внимательно его выслушайте.
- Повторите простейшие правила безопасности при пользовании интернетом, дайте советы по дальнейшему предотвращению кибербуллинга. Одноразовой беседы будет недостаточно — медийный иммунитет, как и биологический, не формируется раз и навсегда, а требует периодического обновления.



Несколько советов для беседы

1. Не спеши выбрасывать свой негатив в кибер-пространство.

2. Создавай собственную онлайн-репутацию, не покупайся на иллюзию анонимности.

3. Храни подтверждения фактов нападения.

4. Игнорируй единичный негатив.

5. Блокируй агрессоров.

6. Не стоит игнорировать агрессивные сообщения


7. Если ты стал очевидцем кибербуллинга,

правильным поведением будет:

а) выступить против агрессора, дать ему понять, что его действия оцениваются негативно,

б) поддержать жертву — лично или в публичном виртуальном пространстве предоставить ей эмоциональную поддержку,

в) сообщить взрослым о факте некорректного поведения в киберпространстве.



8. Убедитесь, что оскорбления (буллинг) из сети не перешли в реальную жизнь.

- Если поступающие угрозы являются достаточно серьезными, касаются жизни или здоровья ребенка, а также членов вашей семьи, то вы имеете право на защиту со стороны правоохранительных органов, а действия обидчиков могут попадать под статьи действия уголовного и административного кодексов о правонарушениях.



Методы противодействия троллингу.

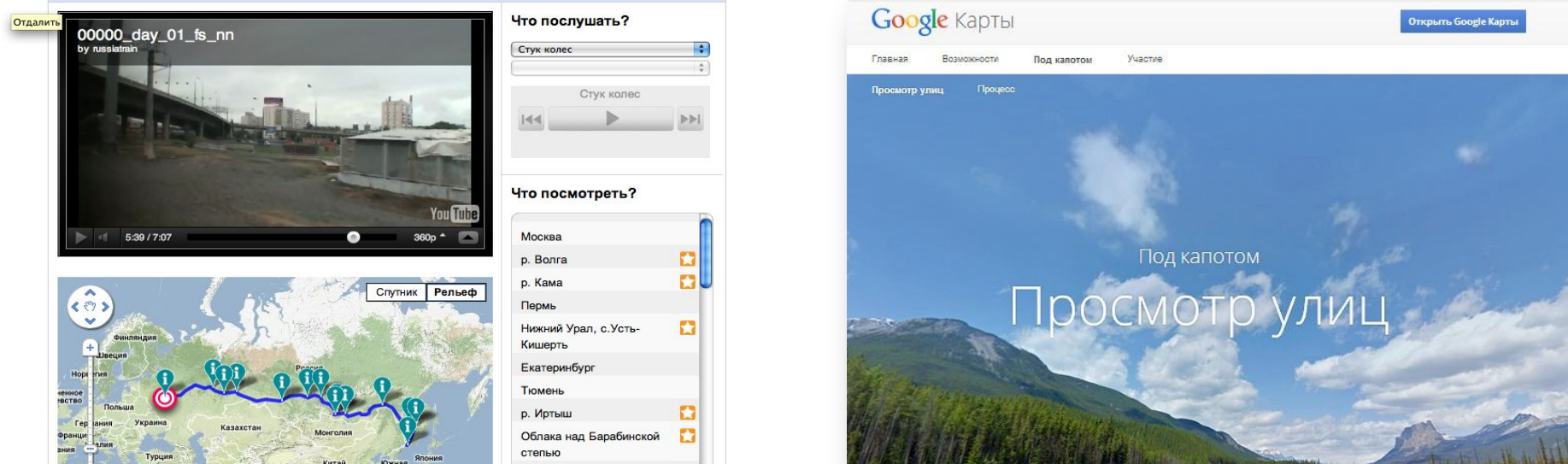
- **Лучший способ защиты от тролля** - это призвать на помощь тех, для кого борьба с троллями это часть профессиональных обязанностей, то есть модераторов.
- Блокировать пользователя, чьи комментарии вас раздражают. Фейсбук – замок в правом верхнем углу экрана. «ВКонтакте»: «Мои настройки» → настройки «Приватности» или «Черный список». Твиттер: кликните на имя, нажимаете в правом верхнем углу значок, напоминающий шестеренку.



ИСПОЛЬЗУЙТЕ ТЕХНИКИ
БОРЬБЫ СО СТРЕССОМ.

ВИРТУАЛЬНЫЕ СРЕДЫ

Проект «Просмотр улиц» предоставляет доступ к ключевым объектам культурного наследия разных стран.



Стоит использовать полезные виртуальные среды

ИНТЕРАКТИВНЫЕ ПРОГРАММЫ И ТРЕНАЖЕРЫ

<http://nabiraem.ru/games/>

Игра: Собери клавиатуру

Уровень 1

Уровень 2

Уровень 3



Ещё одна игра-клавиатурный тренажёр. Все клавиши нужно поставить на свои места за минимальное время. Проверяет не то, с какой скоростью вы печатаете, а то, насколько помните взаимное расположение клавиш.

Есть развивающие игры on- и off-line

ДЕТЯМ

- <http://igraem.pro/igraem-i-uchimsya/>
- <http://www.teremoc.ru/game/gamee.htm>

ПОДРОСТКАМ

- “Tell me more”

...

Лучше развивать интересы детей, разделяя их с ними!



Благодарим за внимание!

Галузина Ольга Алексеевна - член
Комиссии по профилактике негативных
проявлений Экспертно-консультативного
совета родительской общественности при
ДОГМ (**ЭКС РО при ДОГМ**).

Офис: 8-966-198-95-56

nebudzavisim@mail.ru – электронная
почта

<http://nebudzavisim.wix.com/kpnp>

www.roditel.educom.ru – сайт
Экспертного Совета