

МБОУ «Курумканская СОШ №2»
Районная НПК «Серебряная альфа»

Секция «История родного края»

Проект
«Создание фотоальбома в
программе
Windows Movie Maker»

Автор: Телятникова Вика, ученица 6 «а» класса
Руководитель: Ширеторова Д.З. учитель информатики

"Не зная прошлого —
не построишь и будущего"

Картинки из







прошлого...



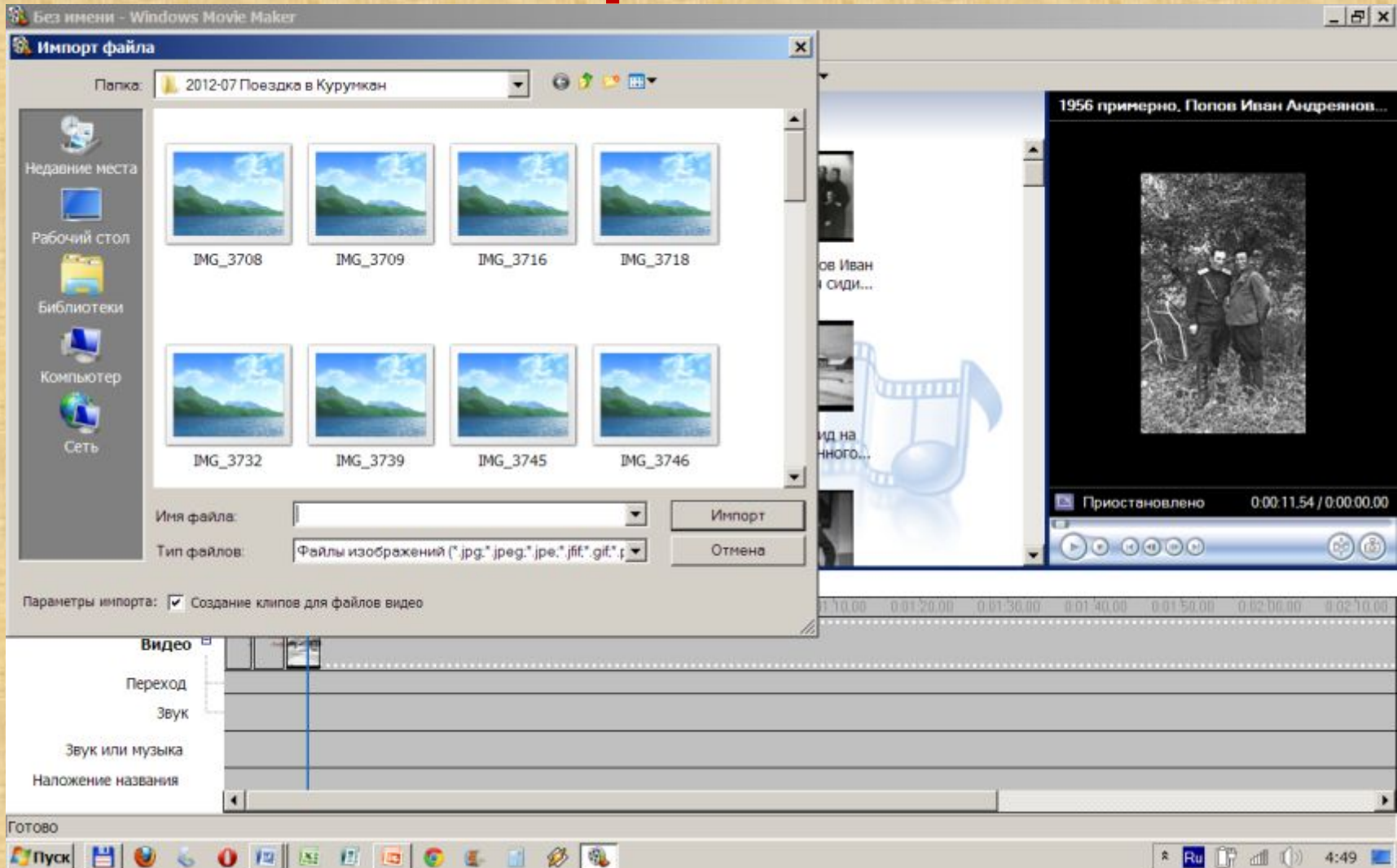
Содержимое диска

иск (D:) ▾ Альбом Попова ▾

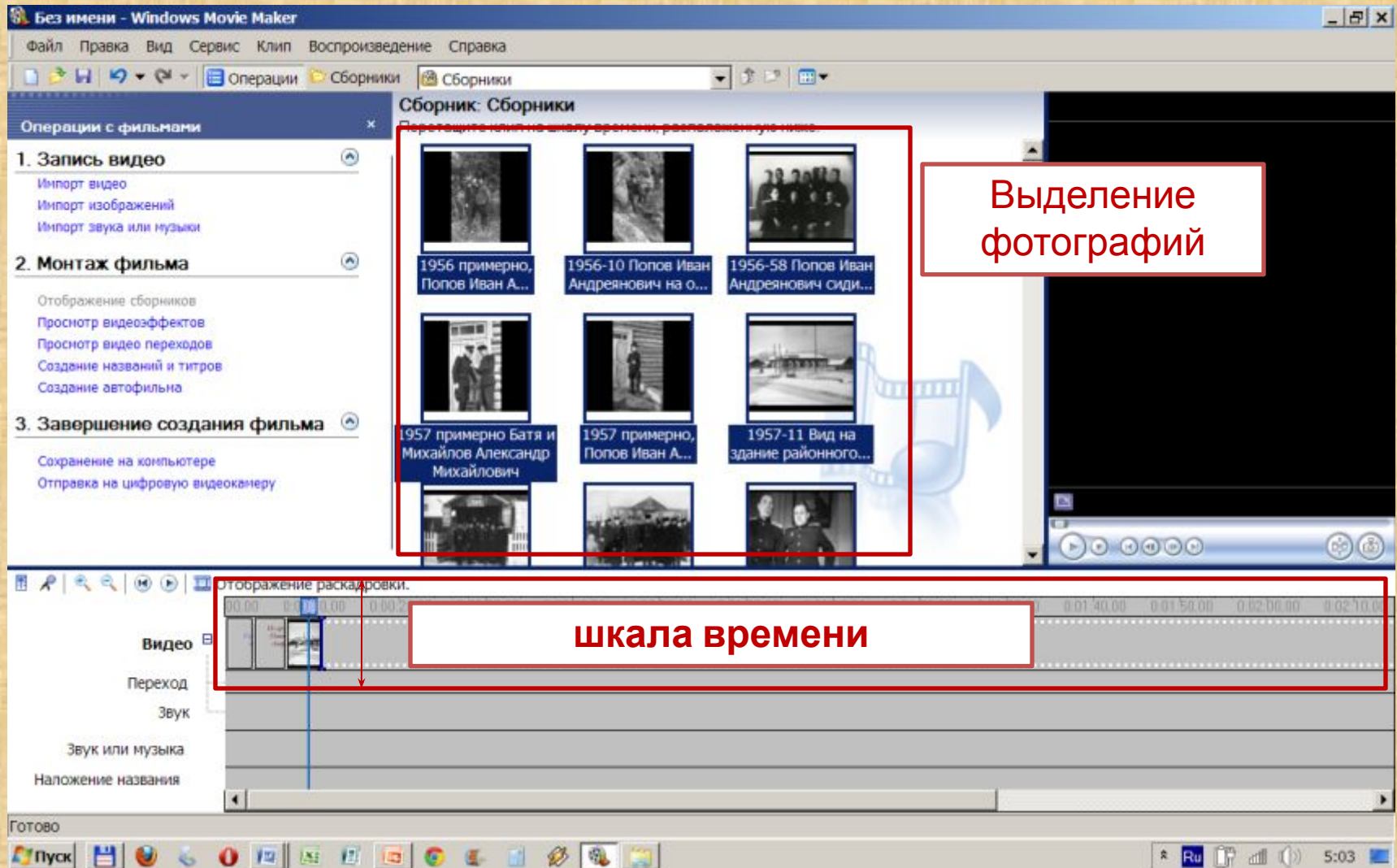
Общий доступ ▾ Записать на оптический диск Новая папка

Имя ^	Дата изменения	Тип
 1955-58 Попов Иван Андреевич - рабо...	16.12.2012 4:47	Папка с файлами
 1955-61 Наша семья, соседи, наш дом и е...	16.12.2012 4:53	Папка с файлами
 1955-61 Школа	15.12.2012 15:01	Папка с файлами
 1955-1961 Виды Курумкана, события	15.12.2012 15:00	Папка с файлами
 1995 Репродукция картины художника В...	15.12.2012 15:01	Папка с файлами
 2012-07 Поездка в Курумкан	15.12.2012 15:01	Папка с файлами

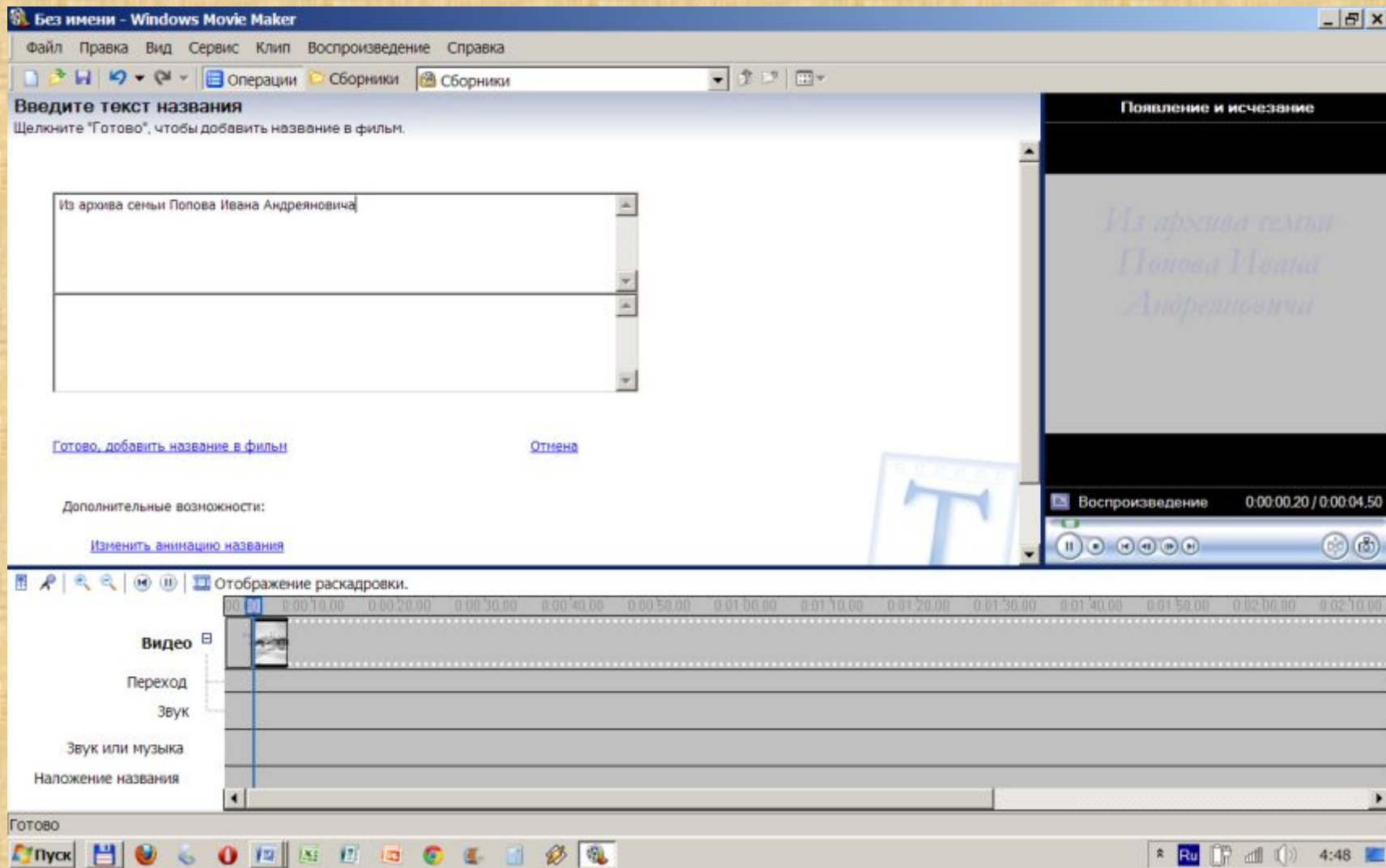
Импорт изображений в проект



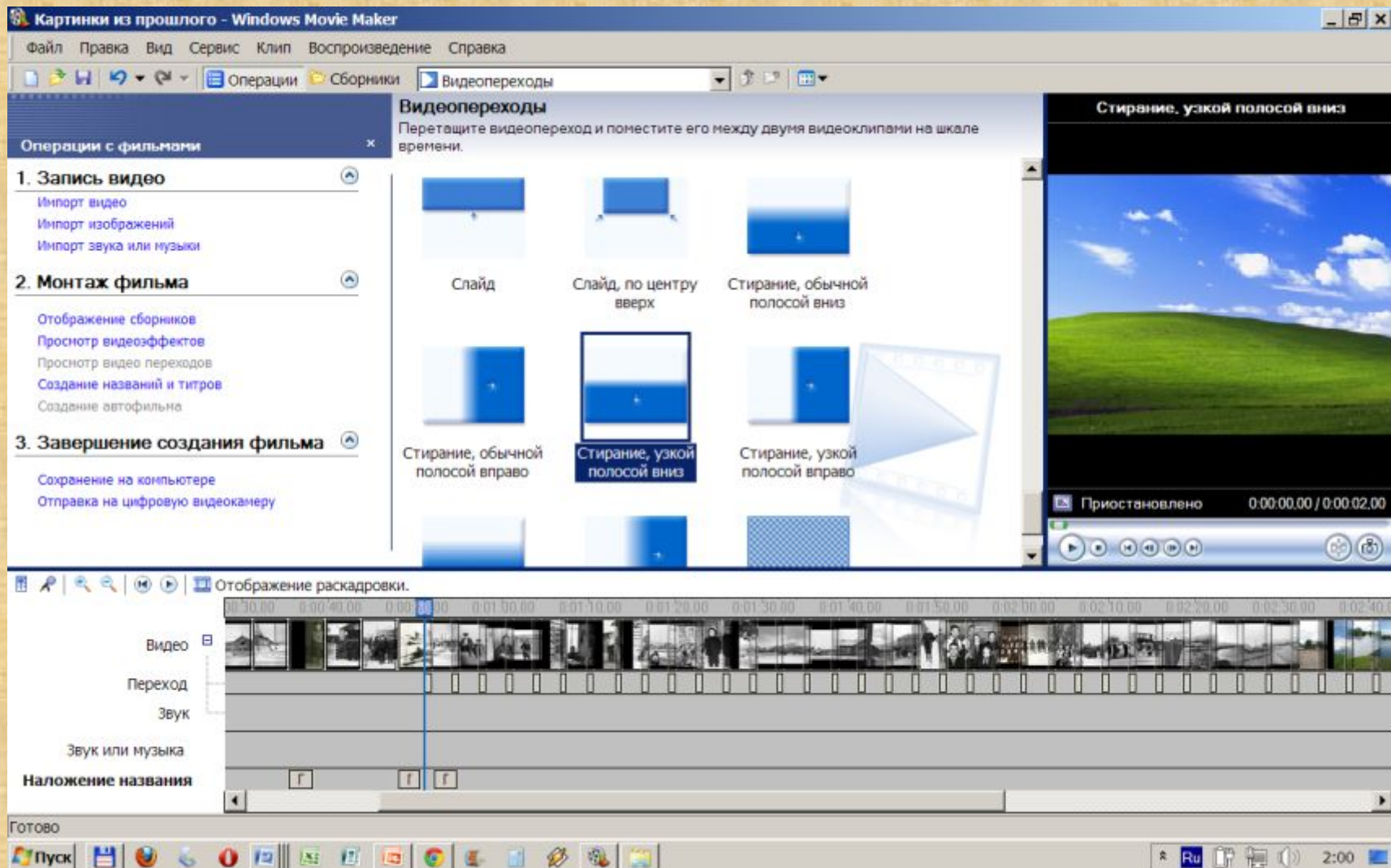
Перенос фотографий на шкалу времени



Создание надписи



Создание видео переходов




Создание музыкального сопровождения

The screenshot displays the Windows Movie Maker application window titled "Картинки из прошлого - Windows Movie Maker". The interface is divided into several sections:

- Menu and Tools:** Includes "Файл", "Правка", "Вид", "Сервис", "Клип", "Воспроизведение", and "Справка". Below the menu is a toolbar with icons for file operations and editing.
- Operations with Movies (Операции с фильмами):** A sidebar on the left with three main sections:
 - 1. Запись видео:** Includes "Импорт видео", "Импорт изображений", and "Импорт звука или музыки".
 - 2. Монтаж фильма:** Includes "Отображение сборников", "Просмотр видеозаписей", "Просмотр видео переходов", "Создание названий и титров", and "Создание автофильма".
 - 3. Завершение создания фильма:** Includes "Сохранение на компьютере" and "Отправка на цифровую видеоканеру".
- Project Area (Сборник: Сборники):** A central workspace showing a grid of image thumbnails labeled IMG_3777, IMG_3783, IMG_3784, IMG_3801, IMG_3802, IMG_3816, IMG_3824, and a music file "olga_voronets_-_der...". A blue film strip icon is overlaid on the right side of this area.
- Preview Window (Шкала времени):** Located on the right, it shows a video preview of a group of children in school uniforms. The title above the preview is "Шкала времени: 1959-02 5-ый класс, По...". Below the preview, it indicates "Приостановлено" and a time counter "0:01:56,00 / 0:03:01,04".
- Timeline (Отображение раскладовки):** A horizontal track at the bottom showing the sequence of video clips, transitions, and audio tracks. The audio track shows two instances of the file "olga_voronets_-_derevenka_moya_(zaycev.net)".
- Taskbar:** The bottom of the screen shows the Windows taskbar with the "Пуск" button, various application icons, and the system tray displaying "Ru", volume, and the time "2:06".

Сохранение проекта в формате WMV

Мастер сохранения фильмов ✕

Сохраненный файл фильма 

Введите сведения о сохраненном файле фильма.

1. Введите имя файла для сохраняемого фильма.
2. Выберите папку для сохранения фильма.
 Обзор...

< Назад Далее > Отмена

Смотрим фотоальбом

