

МБОУ «Курумканская СОШ №2»
Районная НПК «Серебряная альфа»

Секция «История родного края»

Проект
«Создание фотоальбома в
программе
Windows Movie Maker»

Автор: Телятникова Вика, ученица 6 «а» класса
Руководитель: Ширеторова Д.З. учитель информатики

"Не зная прошлого —
не построишь и будущего"

Картинки из







прошлого...



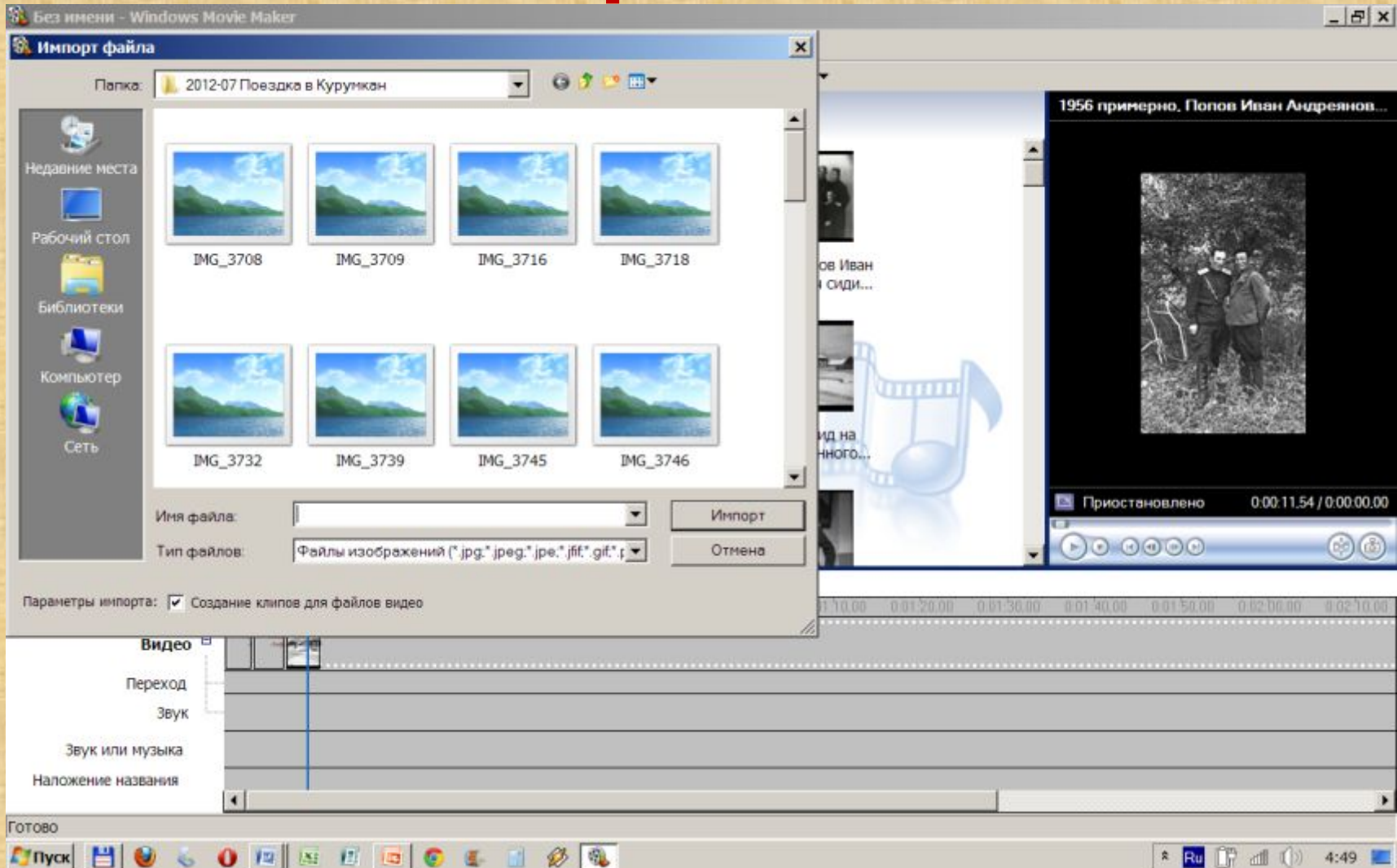
Содержимое диска

Диск (D:) ▾ Альбом Попова ▾

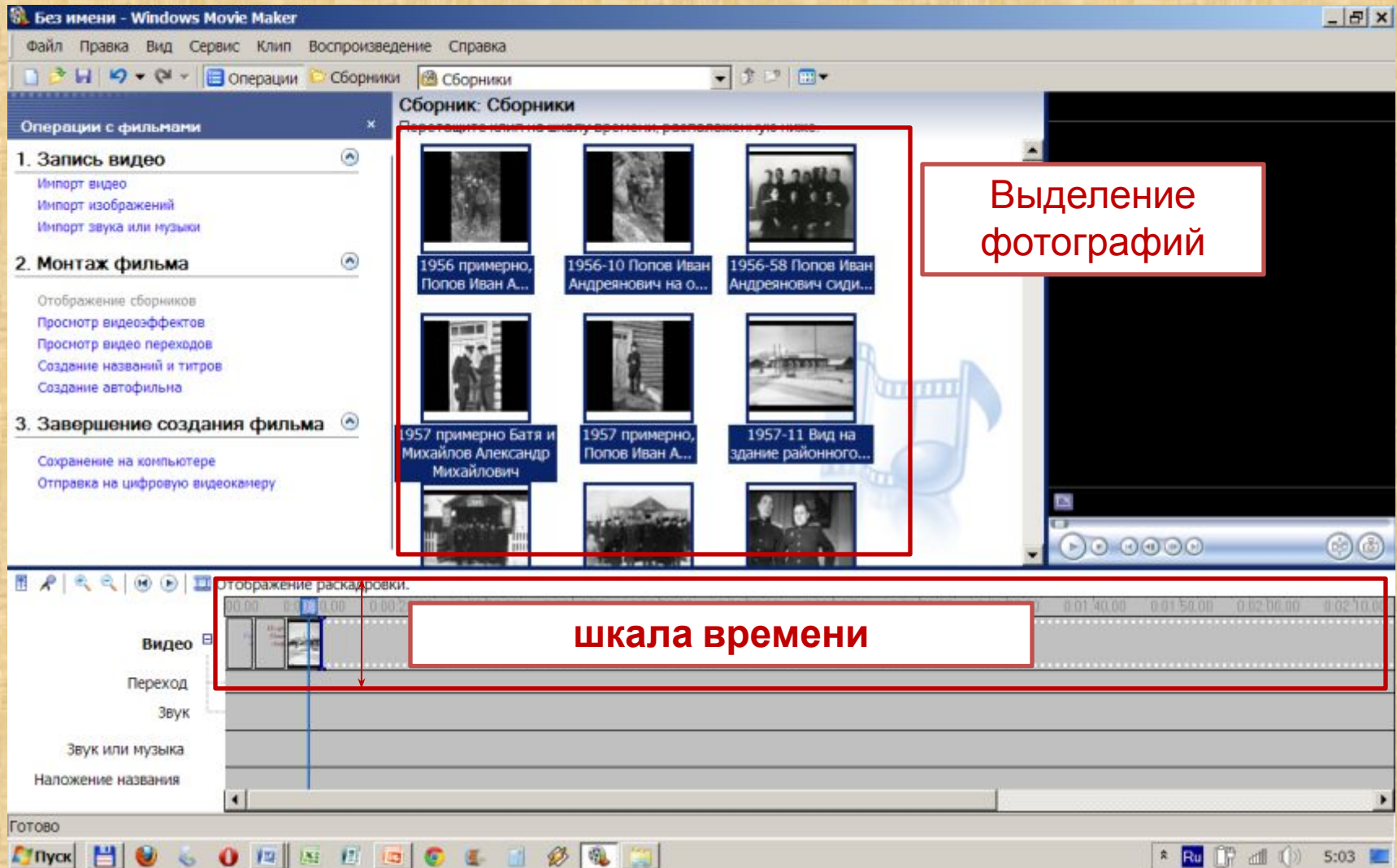
Общий доступ ▾ Записать на оптический диск Новая папка

Имя ^	Дата изменения	Тип
 1955-58 Попов Иван Андреевич - рабо...	16.12.2012 4:47	Папка с файлами
 1955-61 Наша семья, соседи, наш дом и е...	16.12.2012 4:53	Папка с файлами
 1955-61 Школа	15.12.2012 15:01	Папка с файлами
 1955-1961 Виды Курумкана, события	15.12.2012 15:00	Папка с файлами
 1995 Репродукция картины художника В...	15.12.2012 15:01	Папка с файлами
 2012-07 Поездка в Курумкан	15.12.2012 15:01	Папка с файлами

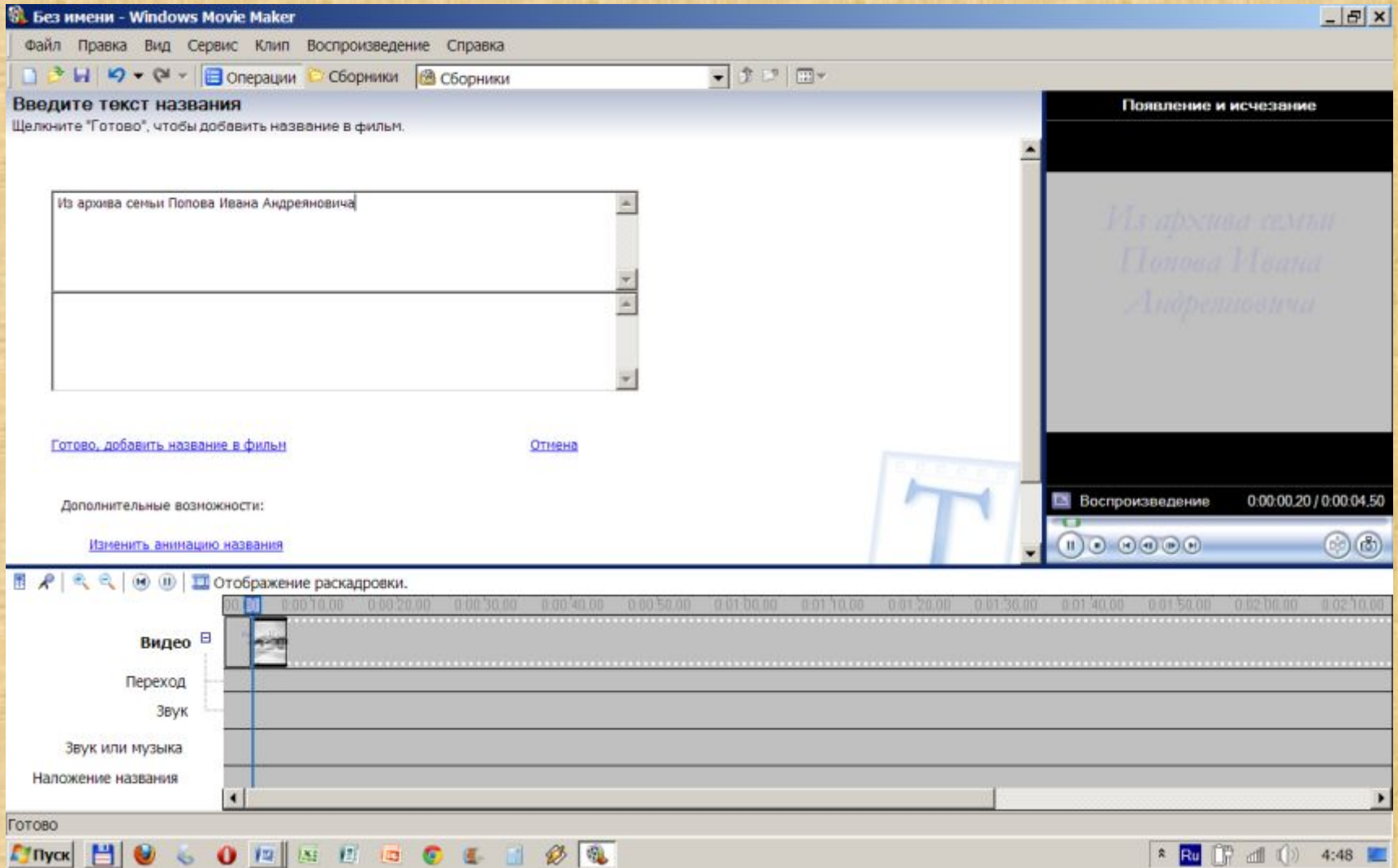
Импорт изображений в проект



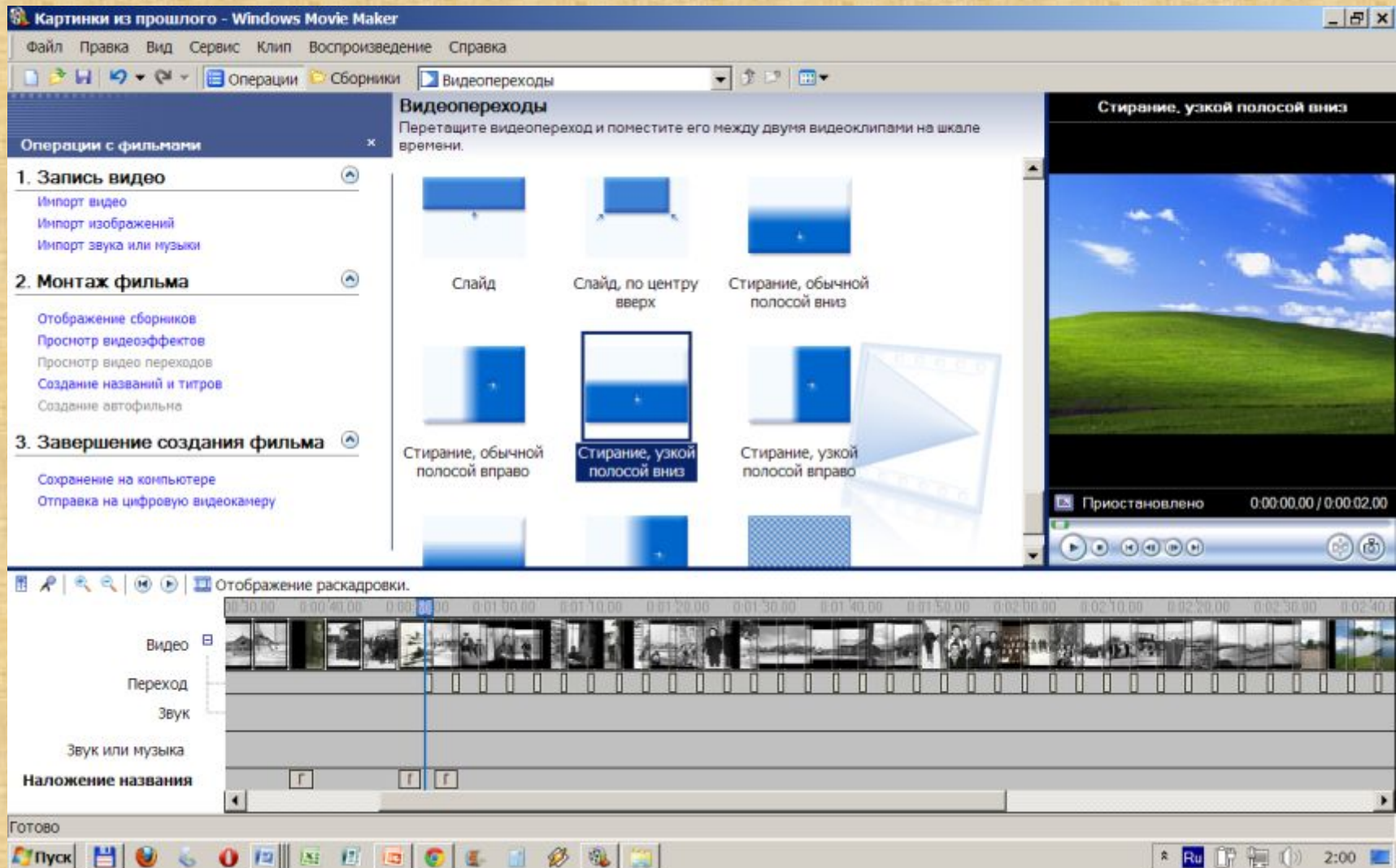
Перенос фотографий на шкалу времени



Создание надписи



Создание видео переходов




Создание музыкального сопровождения

The screenshot displays the Windows Movie Maker application window titled "Картинки из прошлого - Windows Movie Maker". The interface includes a menu bar (Файл, Правка, Вид, Сервис, Клип, Воспроизведение, Справка), a toolbar, and a main workspace. On the left, a sidebar lists "Операции с фильмами" (Operations with movies) with three sections: "1. Запись видео" (Recording video), "2. Монтаж фильма" (Movie editing), and "3. Завершение создания фильма" (Completion of movie creation). The main workspace shows a "Сборник: Сборники" (Collection: Collections) area with a grid of image thumbnails labeled IMG_3777, IMG_3783, IMG_3784, IMG_3801, IMG_3802, IMG_3816, IMG_3824, and a music file named "olga_voronets_-_der...". A large blue musical note icon is overlaid on the workspace. On the right, a preview window shows a video frame with a banner that reads "ЛУЧШИЕ УЧАЩИЕСЯ III В КЛАССА 1960г" and a group of children. Below the preview, a playback control bar shows "Приостановлено" (Paused) and a progress indicator at "0:01:56,00 / 0:03:01,04". At the bottom, a timeline labeled "Отображение раскадровки" (Storyboard display) shows a sequence of video frames, transitions, and audio tracks. The audio tracks include "olga_voronets_-_derevenka_moya_(zaycev.net)" and a title track "Наложение названия" (Title overlay) with the letter "Г". The Windows taskbar at the bottom shows the Start button, several application icons, and the system tray with the language set to "Ru" and the time "2:06".

Сохранение проекта в формате WMV

Мастер сохранения фильмов

Сохраненный файл фильма
Введите сведения о сохраненном файле фильма.



1. Введите имя файла для сохраняемого фильма.
2. Выберите папку для сохранения фильма.
 Обзор...

< Назад Далее > Отмена

Смотрим фотоальбом

