

# Создание и форматирование документов Word

Др. Анатолий Тманов  
Университет штата Пенсильвания

# Рабочий стол Windows

- ▶ Панель задач
- ▶ Главное меню
- ▶ Рабочий стол
- ▶ Папки
- ▶ Дист. печати
- ▶ Клик левый и правый
- ▶ Контекстное меню



# Папки

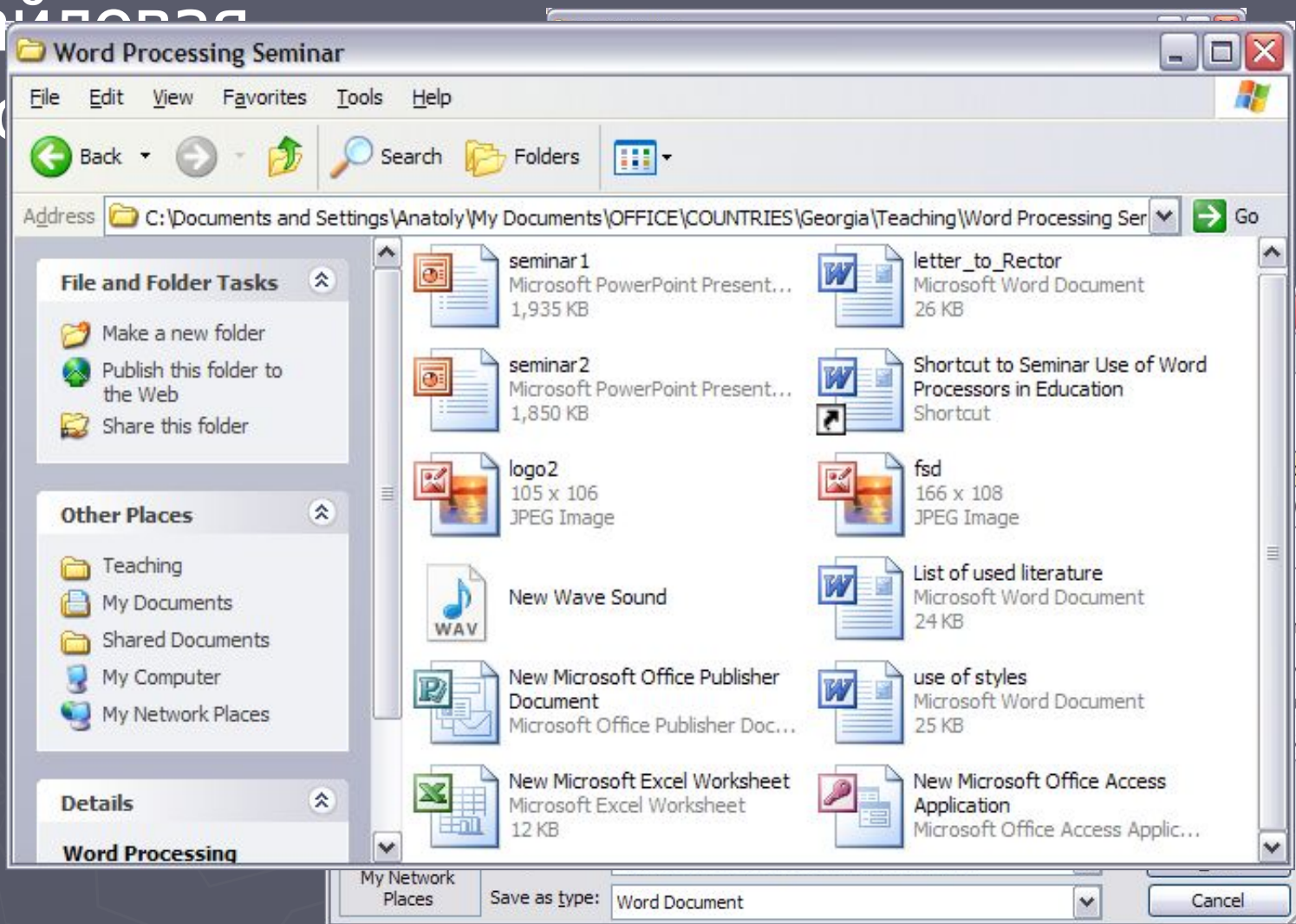
▶ Файлы

▶ Файловый

система

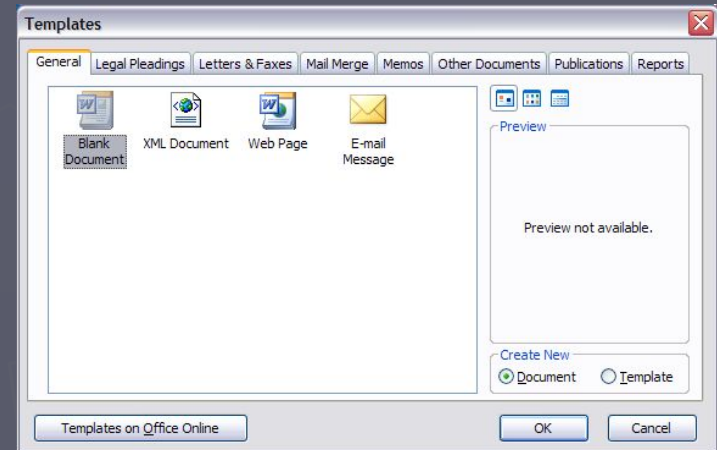
▶ Управлять

из



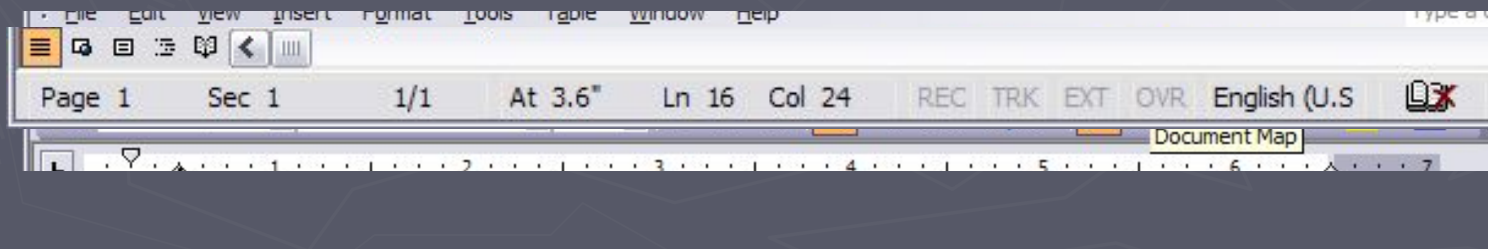
# Windows

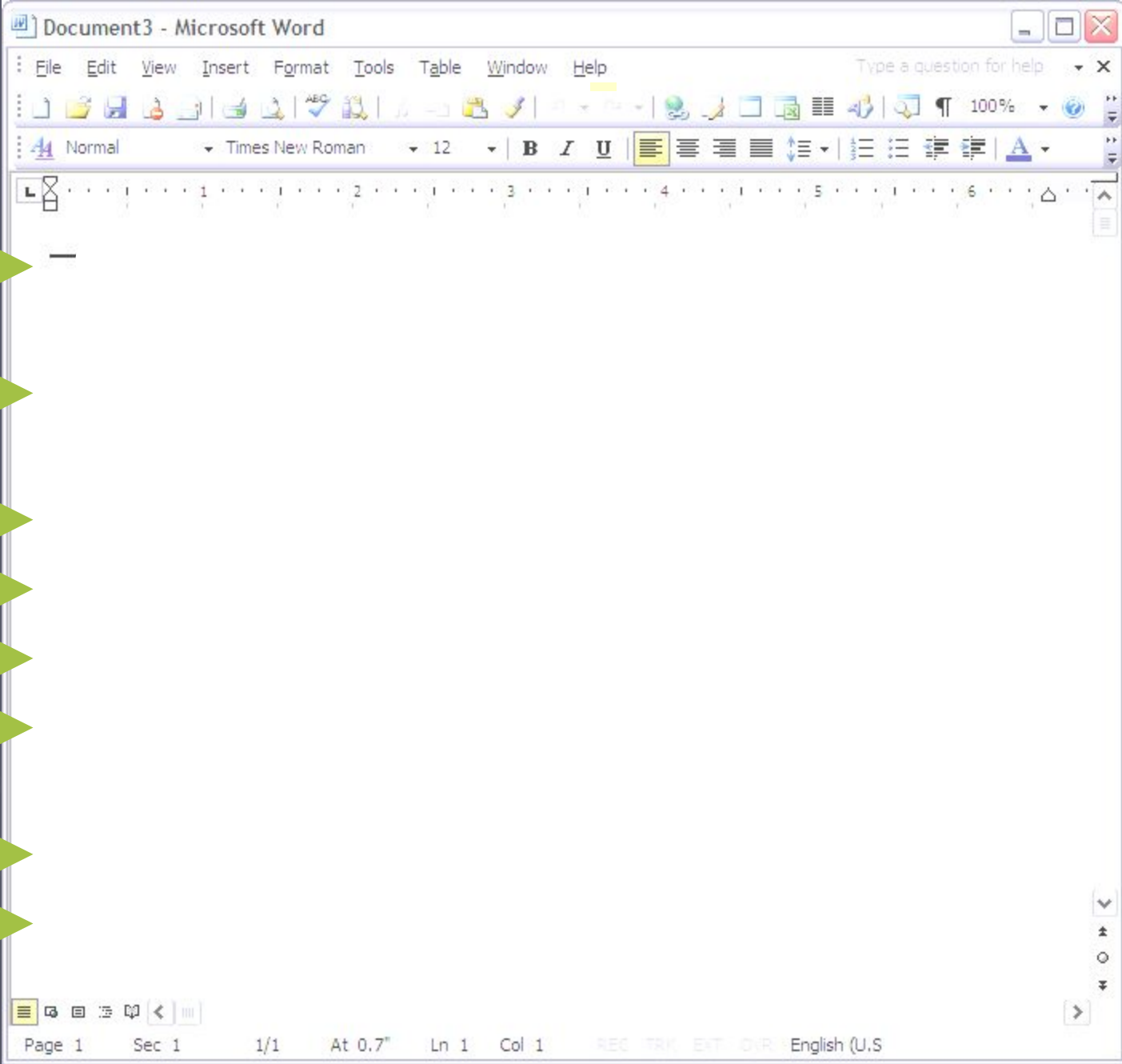
- ▶ Создание документа office
- ▶ Быстрый доступ к рабочим папкам
  - Ярлыки
  - Папка(и) в Меню
- ▶ Запись на диски
  - Копировать, вырезать
  - Размер пространства



# Меню и панели инструментов

- ▶ Меню приложения
- ▶ Панель инструментов
- ▶ Строка состояния
- ▶ Прокрутка документа и поиск
- ▶ Возможности





# Цель семинара

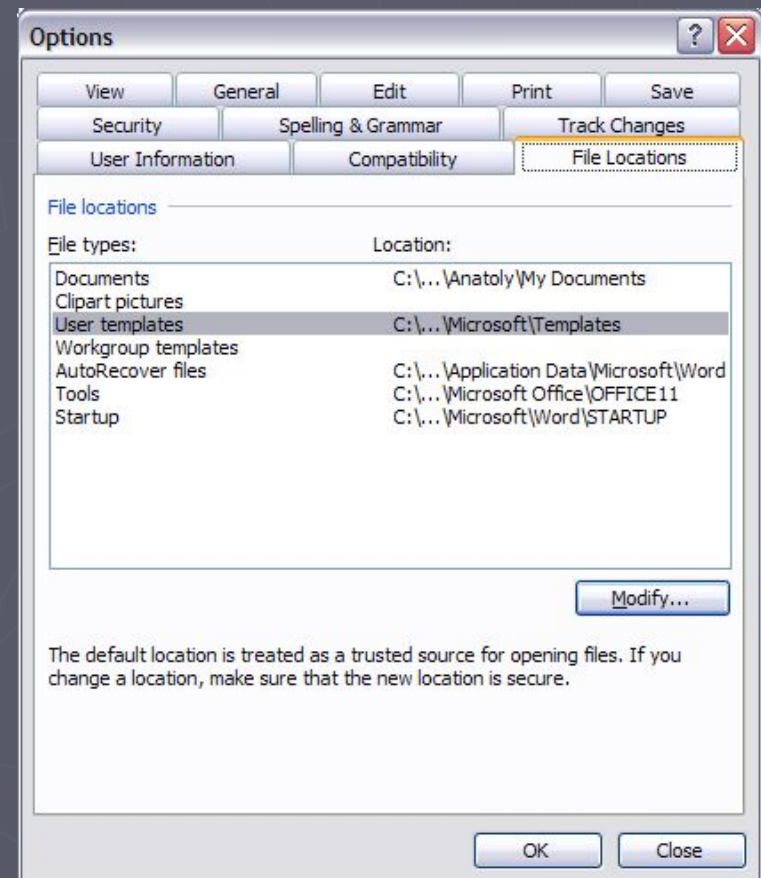
Шаблоны

Экспорт в HTML

Режимы просмотра

# Шаблоны

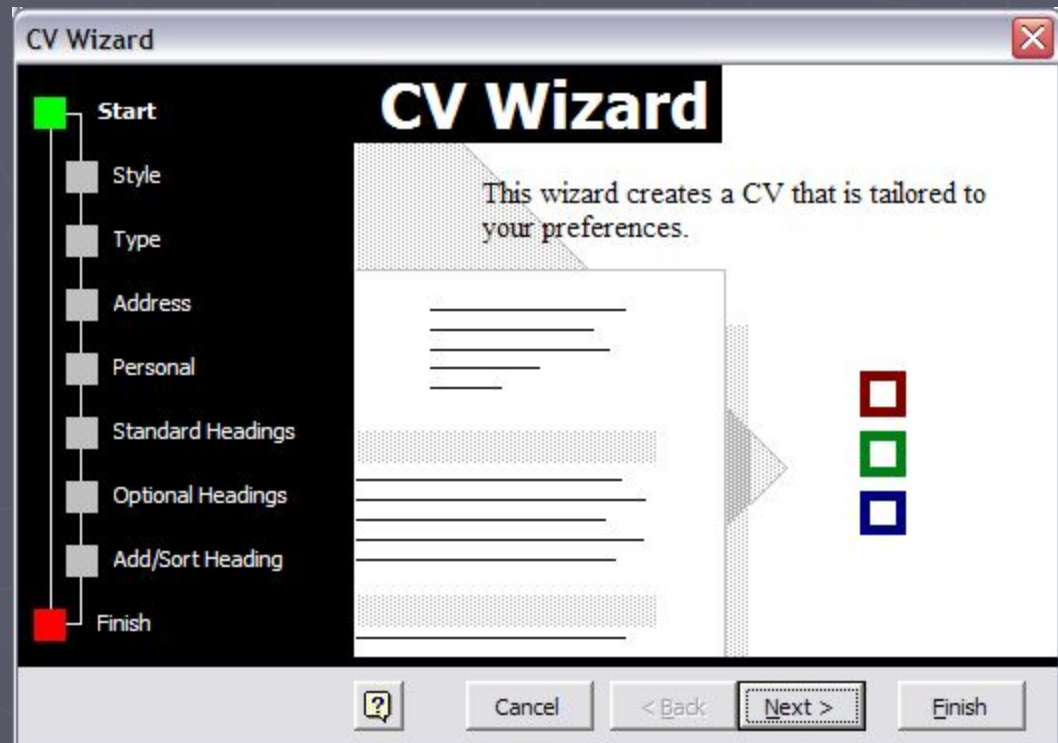
- ▶ Создание шаблона
  - Создать шаблон из документа
  - Указать путь сохранения шаблонов
- ▶ Создать документ из шаблона
- ▶ Сохранить как шаблон





# Мастер создания документа

## ▶ Создать резюме

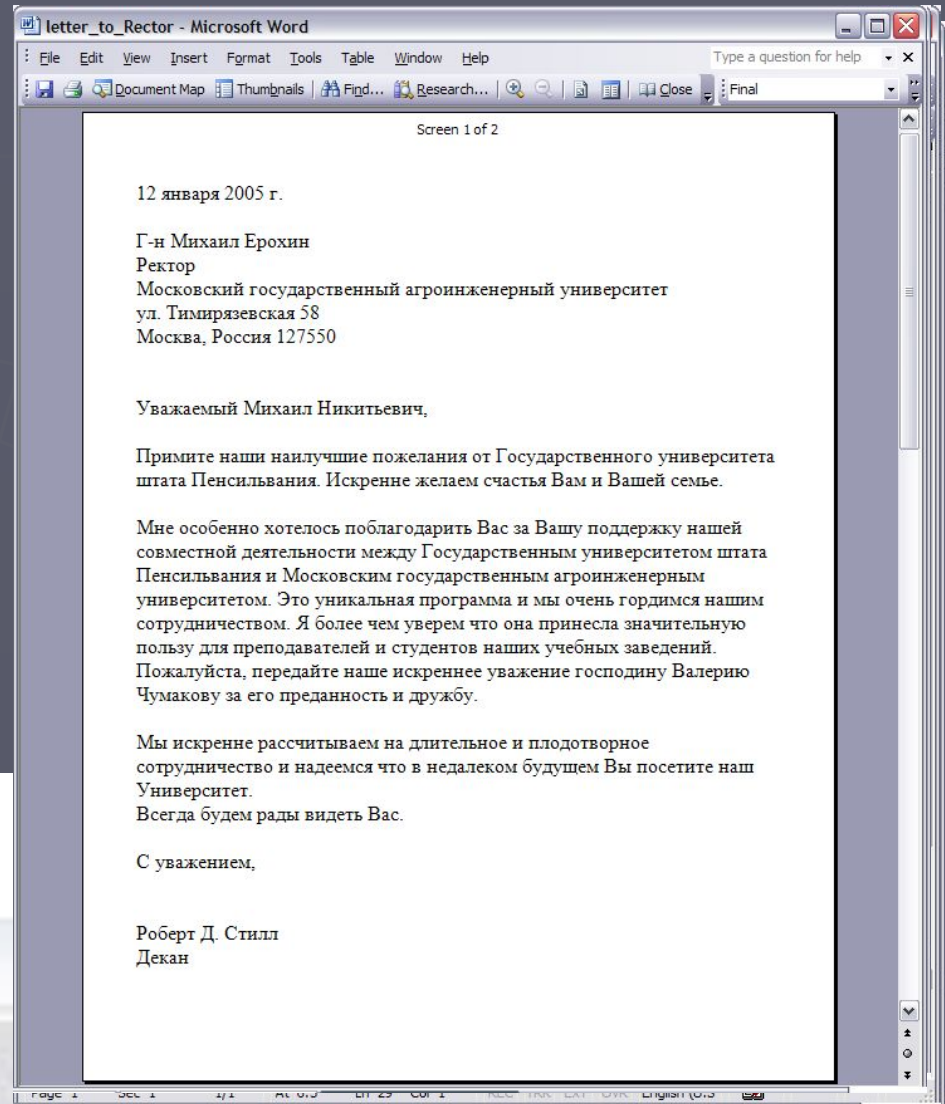


# упражнение

- ▶ Создать свое резюме

# Режимы просмотра

- ▶ Обычный
- ▶ Web-документ
- ▶ Структура
- ▶ Разметка страницы
- ▶ Чтение

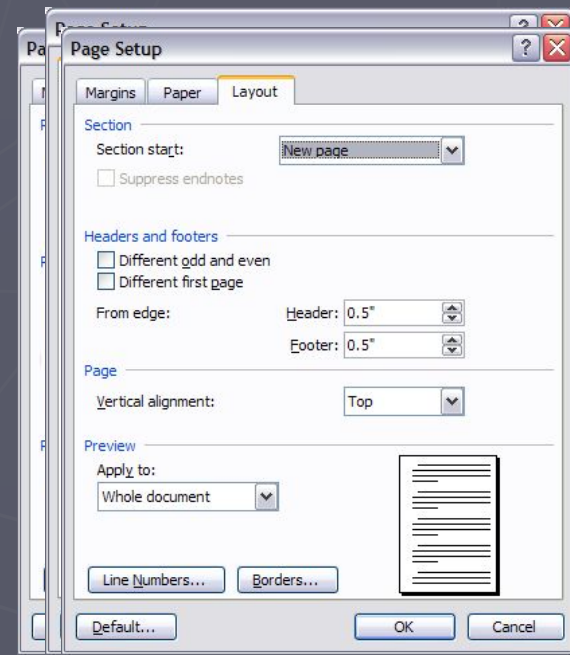


# Обычный Просмотр

- ▶ Схема документа
- ▶ Прокрутка
- ▶ Следующая страница
- ▶ Выбор объекта перехода
- ▶ Линейка
- ▶ Масштаб
- ▶ Полный экран
- ▶ Объект перехода

# Разметка страницы

- ▶ Вариант для печати
- ▶ Отображаются все элементы
- ▶ Масштаб – по ширине, страница, 2 стр.
- ▶ Настройка размеров страницы и полей
  - Файл – параметры страницы
  - Размер бумаги (печать)
  - Отступы
  - Ориентация
  - Колонтитулы



# Разметка страницы

- ▶ Нумерация страниц
- ▶ Форматирование нумерации
- ▶ Изменение колонтитула
  - Вставить автотекст
- ▶ Разрывы – новая страница
- ▶ Электронная страница HTML
  - Сохранить как

# Структура страницы

- ▶ Разделы и подразделы
- ▶ Большие документы - диссертации
- ▶ Создать новый документ на структуре
  - Используем TAB или SHIFT-TAB
  - Плюс и минус
- ▶ Обычный вид
- ▶ Вырезать секции

# упражнение

- ▶ Создать структуру диссертации



# Заключение

- ▶ Создавать документы на шаблонах
- ▶ Разрабатывать свои шаблоны
- ▶ Редактировать документы в 4 видах
- ▶ Разрабатывать структуру документа
- ▶ Настраивать параметры страницы

# Вопросы

