


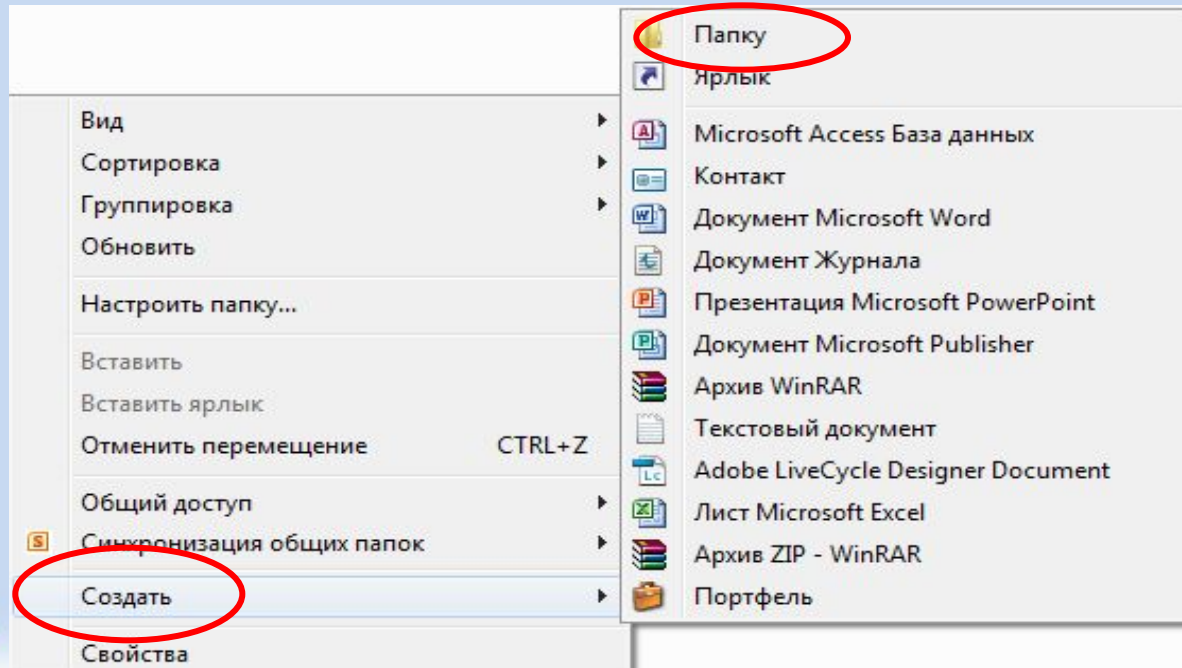
# Создание презентаций.

*Знакомство с работой в программе  
Microsoft PowerPoin 2010*



# РАБОТА НА КОМПЬЮТЕРАХ.

1. Пуск => Компьютер => Ученик => Папка «5 класс».
2. Выбрать свой класс.
3. Создать папку под своей фамилией.
4. ПКМ (Правая Кнопка Мыши) => Создать => Папку => Фамилия.





# Создание презентаций

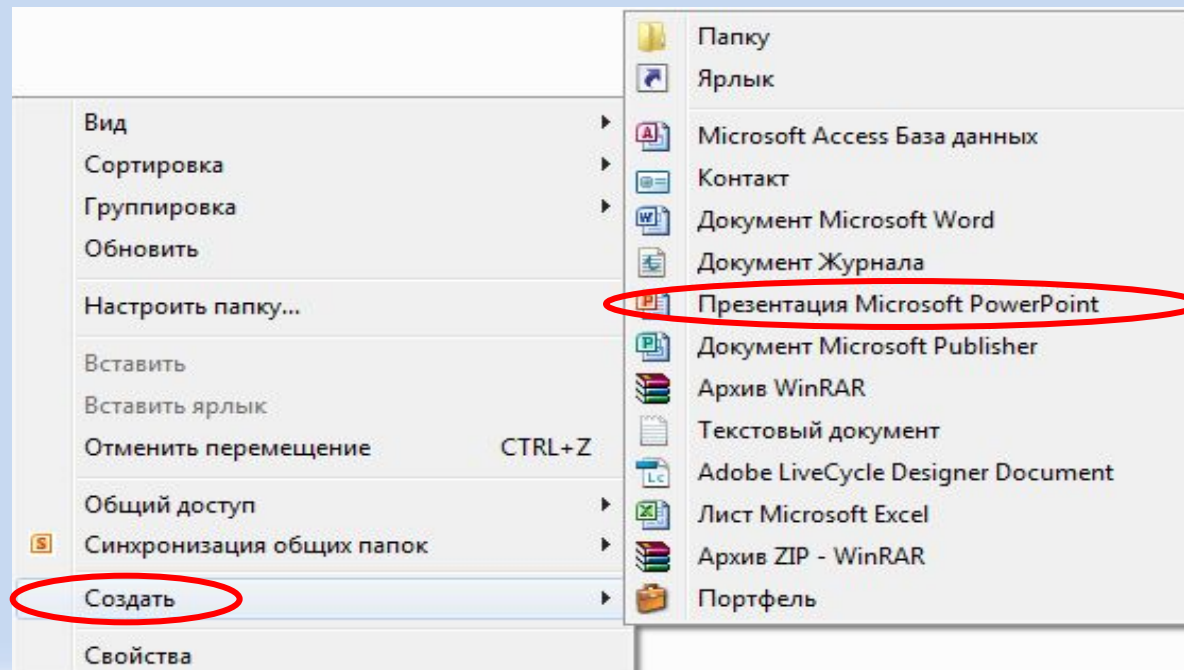
Презентация - это последовательность слайдов, содержащих текст, изображение, анимацию, звук и видео, на одну определенную тему.

**Power Point** – графический пакет подготовки презентаций и слайд фильмов. Файлы презентаций сохраняются в формате .ppt



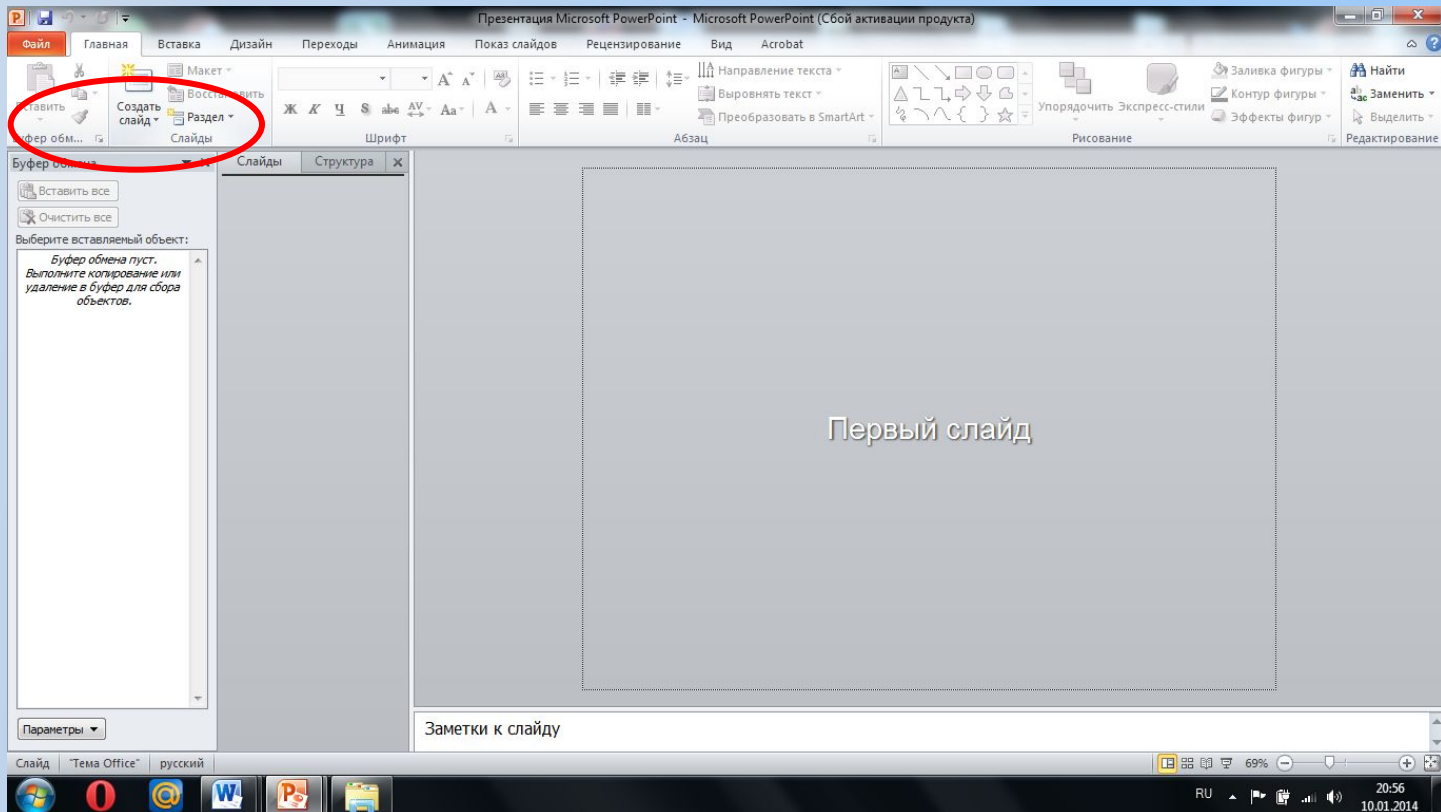
# Открытие программы Power Point 2010:

1. Пуск => Все Программы => Microsoft Office => Microsoft PowerPoint (PP).
2. ПКМ => Создать=> Microsoft PowerPoint.



# Создание 1 слайда в Power Point 2010

**Главная => Создать слайд => Выбрать макет => Пустой слайд.**



# Структура программной среды Power Point 2010

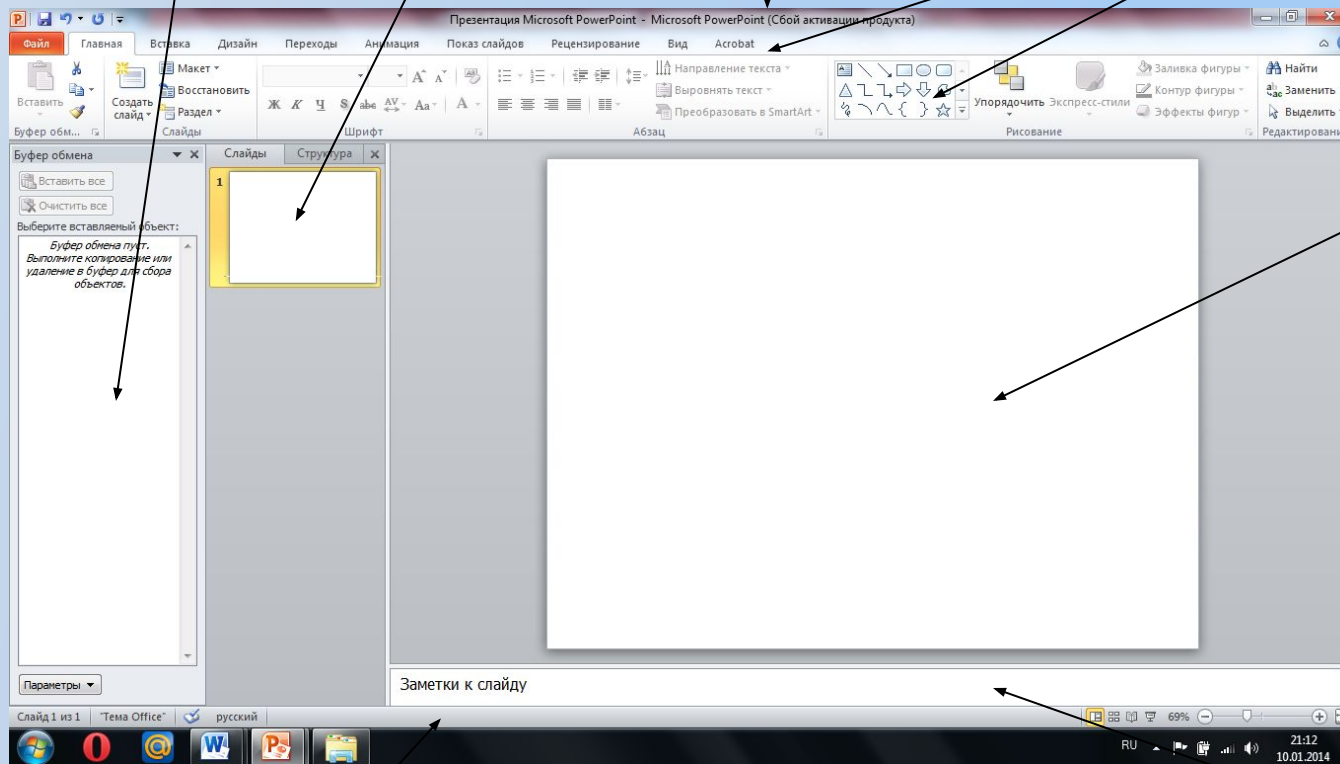
Строка заголовка

Панель инструментов

Область просмотра слайда

Строка вкладок

Буфер обмена



Слайд

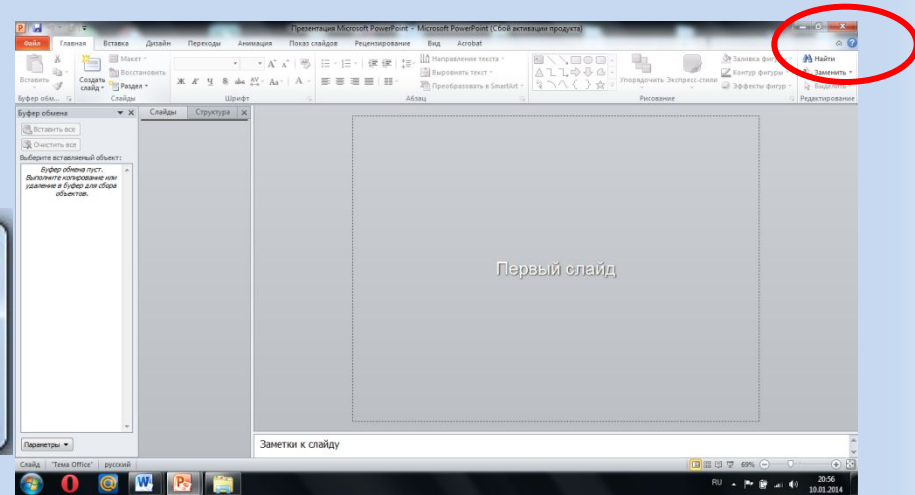
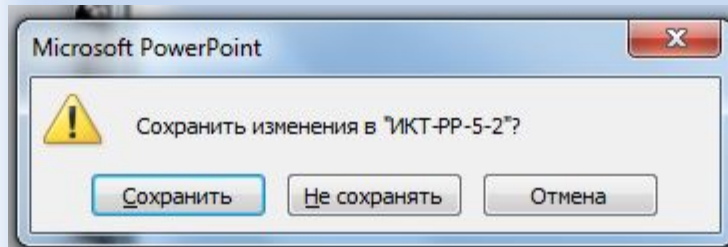
Строка состояния

Заметки

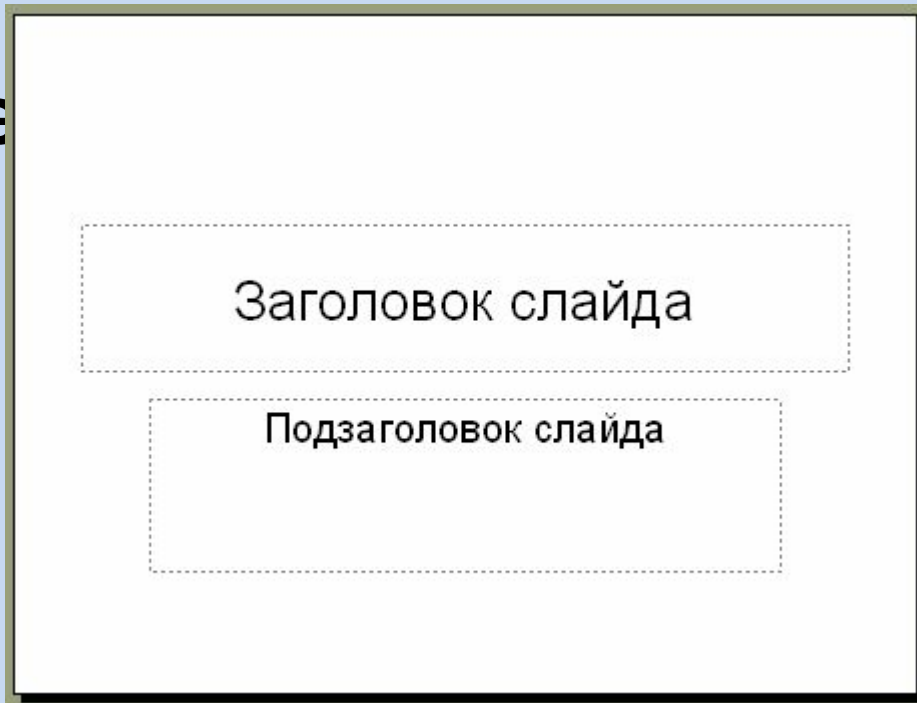


# Заккрытие программы Power Point 2010:

1. Строка заголовка => Кнопка Заккрыть.
2. Окно Microsoft PowerPoint => Сохранить



**Слайд** – отдельный, самостоятельный объект презентации, который должен содержать или сообщать





# ***В каждый слайд могут входить различные объекты:***

## ***Текст***

В наше время редко найдется школьник, который бы не играл в компьютерные игры или хотя бы не видел, как в них играют другие. На экране компьютера, как на телеэкране, бегают человечки, летают самолеты, мчатся гоночные машины... Чего только нет! Причем качество цветного изображения на современном компьютере бывает лучше, чем у телевизора.



# ***В каждый слайд могут входить различные объекты:***

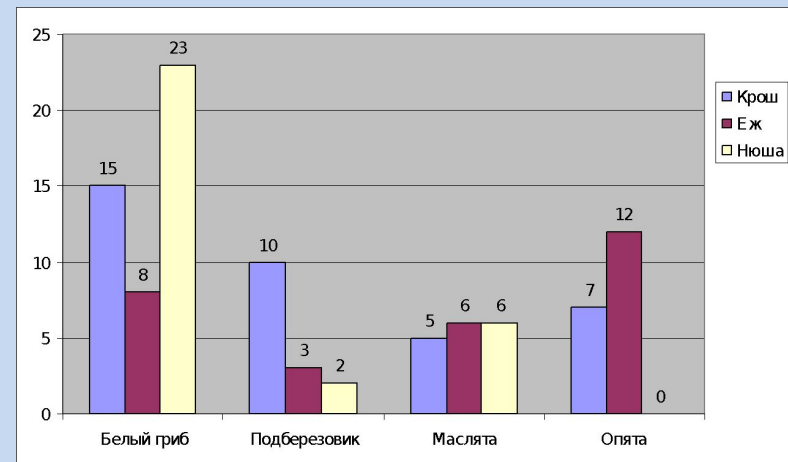
## ***Таблицы***

	Русский язык	Матема тика	Информ атика
Иванов	4	4, 4	4, 3
Петров	3	4	4, 4
Сидоров	5	5	5



# *В каждый слайд могут входить различные объекты:*



*Диаграммы.  
Графики.*





***В каждый слайд могут  
входить различные  
объекты:***

***Изображения;***



***В каждый слайд могут  
входить различные  
объекты:***

***Анимация;***



# В каждый слайд могут входить различные объекты:

- Звук;





**В каждый слайд могут  
входить различные  
объекты:**

*Видеоролики.*



# Домашнее задание

**Выучить основные понятия.**

**Знать ответы на вопросы:**

- Для чего предназначена программа Power Point?
- Что такое презентация?
- Что такое слайд?
- Из каких элементов состоит структура программной среды Power Point 2010?
- Каковы возможности Power Point 2010?

