

Создание презентаций в среде Microsoft PowerPoint



Презентацию подготовила учитель
информатики Кочетова Е.Н.
ГБОУ СОШ № 511 г. Москва

Основные понятия:

Презентация – форма объединения различных видов информации в одном документе, предназначенном для показа на экране монитора.

PowerPoint – графический пакет подготовки презентаций и слайд фильмов.

Microsoft PowerPoint – файлы *.ppt, *.pptx, *.pps, *.ppsx.

OpenOffice Impress – файлы *.odp.



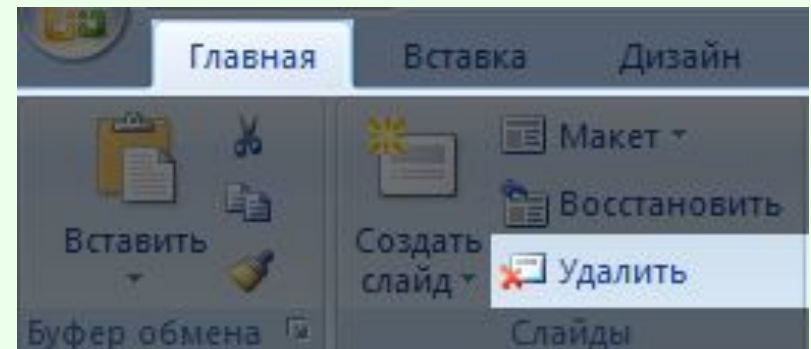
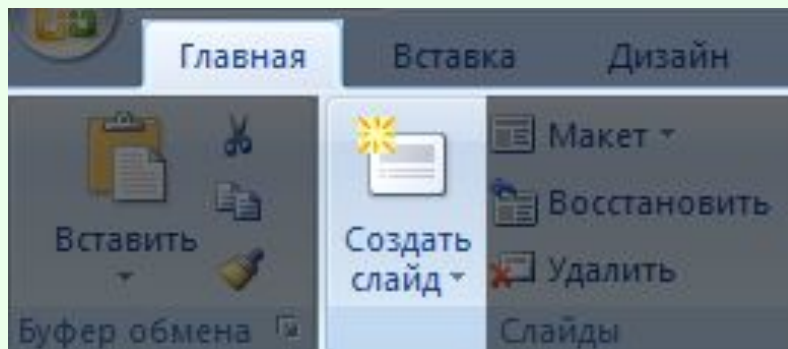
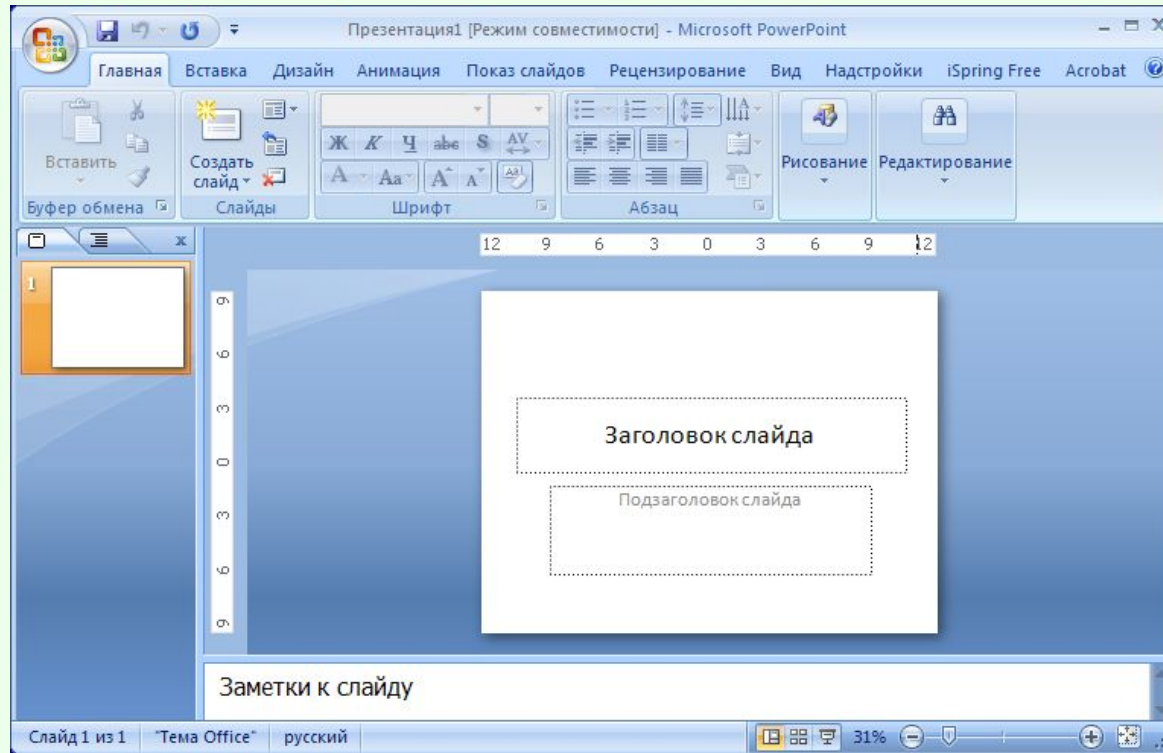
Оформление презентации

Композиция – совокупность изобразительных приемов, организующих художественное произведение, сложное и неоднородное по своему составу.

Принципы построения композиции:

- * Выбрать характерные для композиции объекты (однородные, контрастные).
- * Не более 3 объектов в материале, деталях, цвете, форме.
- * Основа статичной композиции – симметрия.
- * Главное – чувство меры, здравый смысл и соответствие формы содержанию!

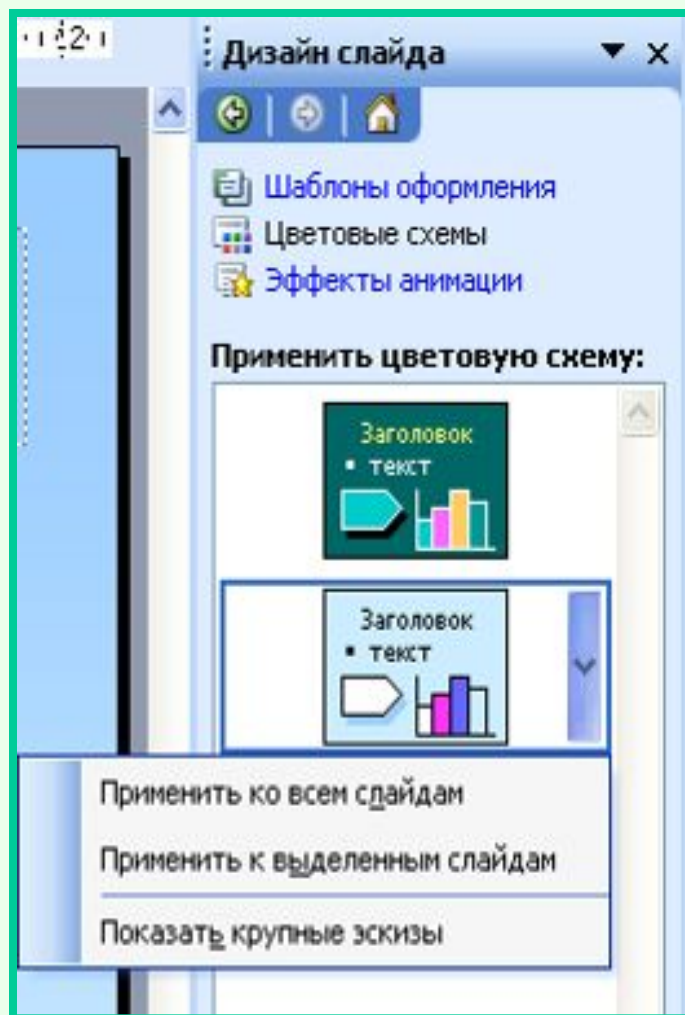
Создание презентаций



Оформление презентации

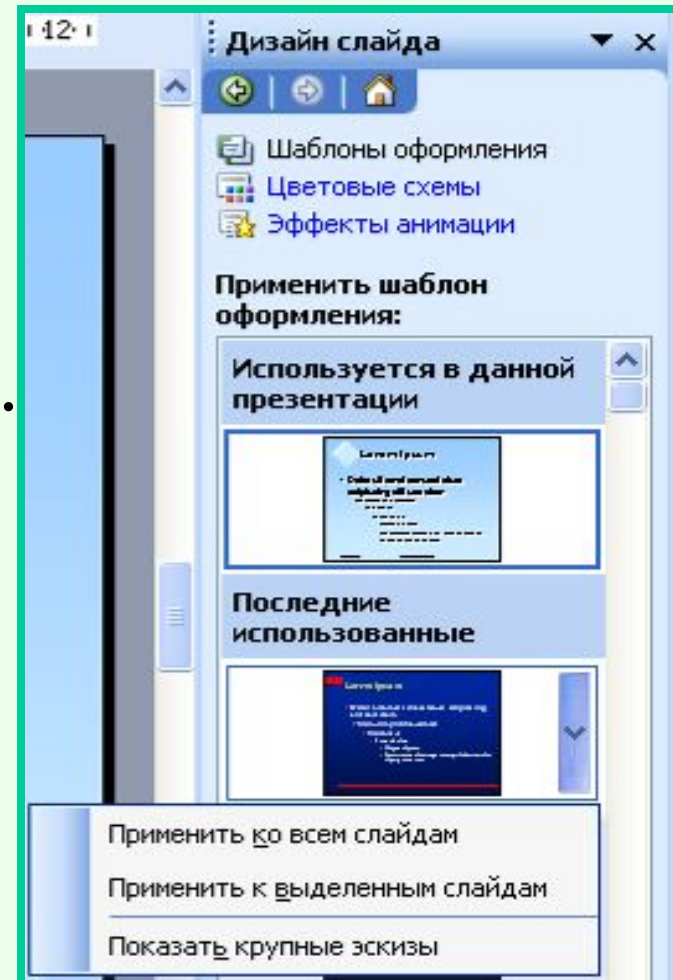
Цветоведение – наука о цвете. Для дизайна презентации выбор цвета имеет большое значение.

Необходимо учитывать психологическое воздействие цвета: пастельные тона – лирическое настроение, золотистый блеск – торжественность, синий и фиолетовый – холодность.



Оформление презентации

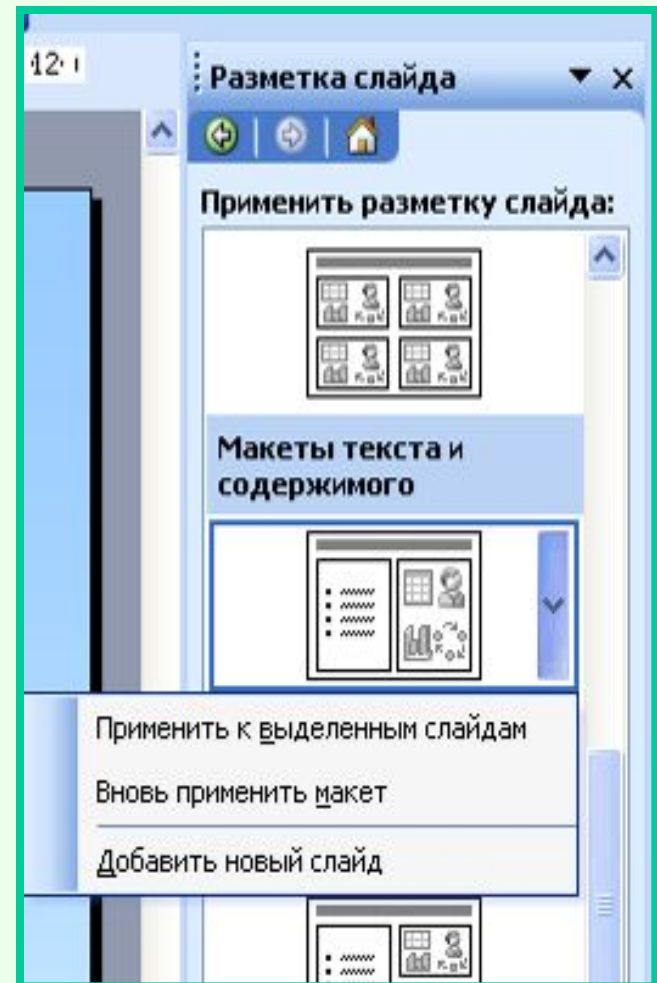
Шаблон оформления презентации – ЭТО совокупность художественных приёмов. Обычно выбирается общий фон – определенного цвета, с рисунком или художественными заливками. Но, используя, только их, по-настоящему интересную презентацию не создать.



Оформление презентации

Слайд – отдельный, самостоятельный объект презентации, который должен содержать законченную мысль или сообщение.

Макеты слайдов можно применить к выделенным слайдам или вновь применить макет, а также добавить новый слайд.



Содержание слайда

- * Текст
- * Таблицы

Цена	500	750	150	2000	300	500
Спрос, тыс. м³	500	325	250	200	150	75
Предложение	25	150	250	287	350	450

- * Рисунки



- * Графики, диаграммы



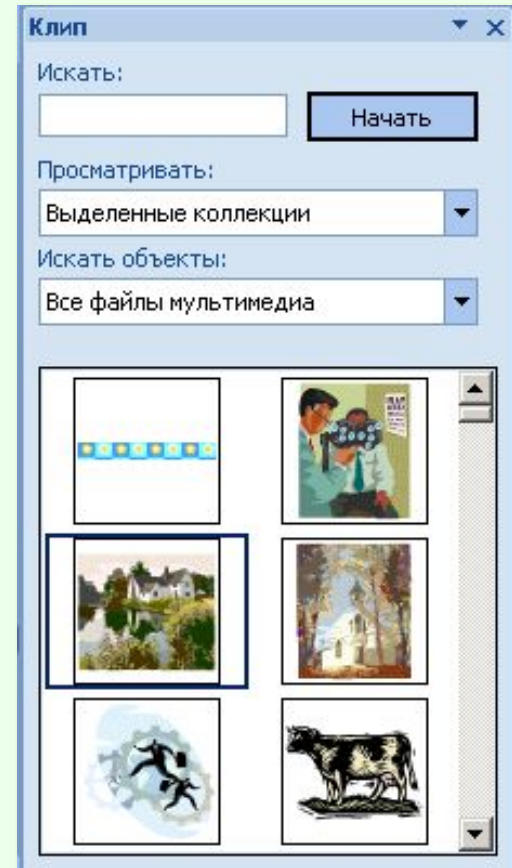
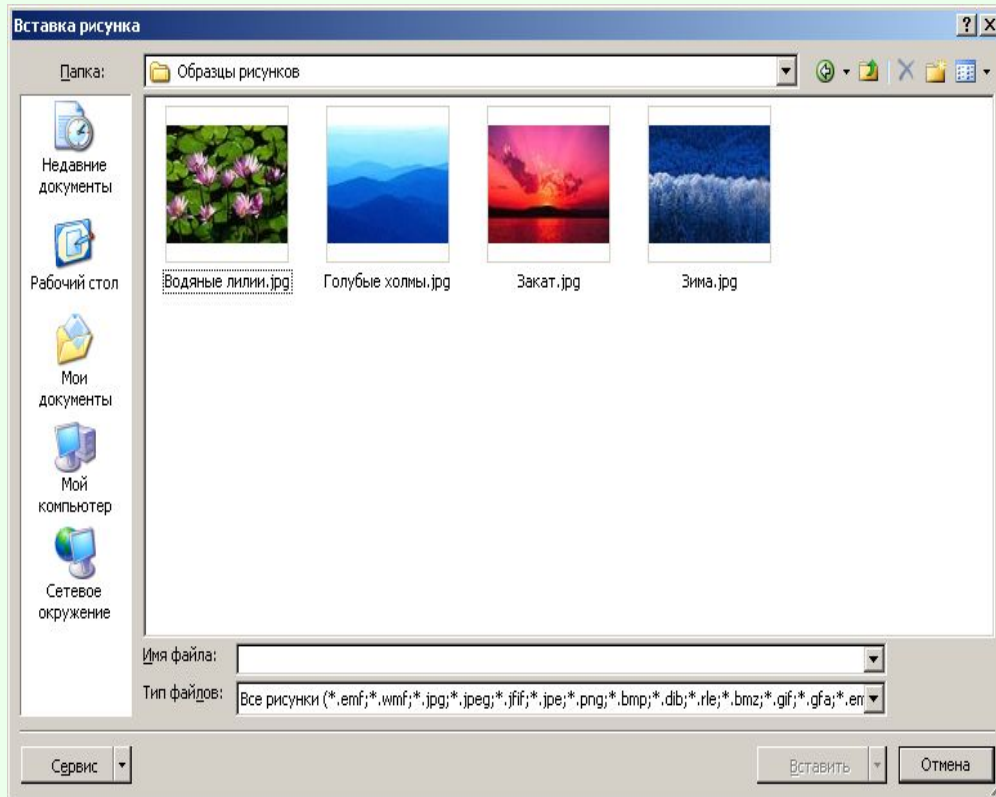
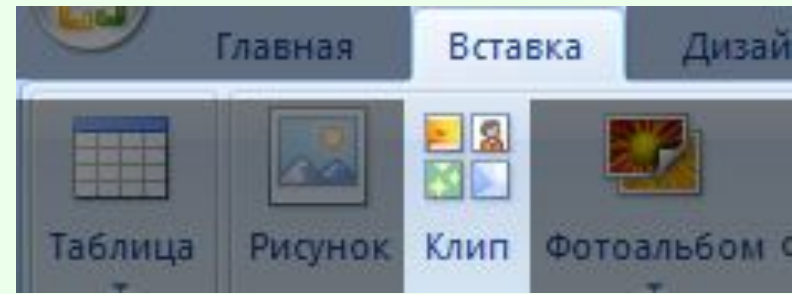
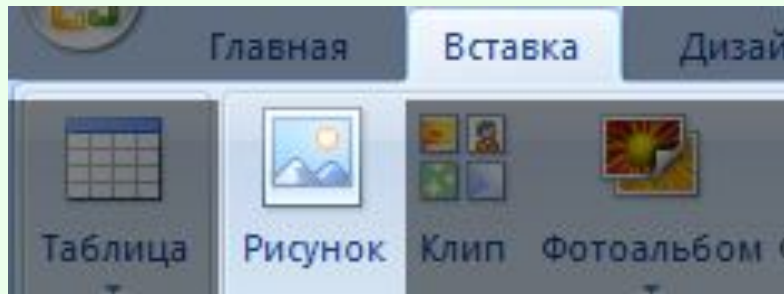
- * Звук



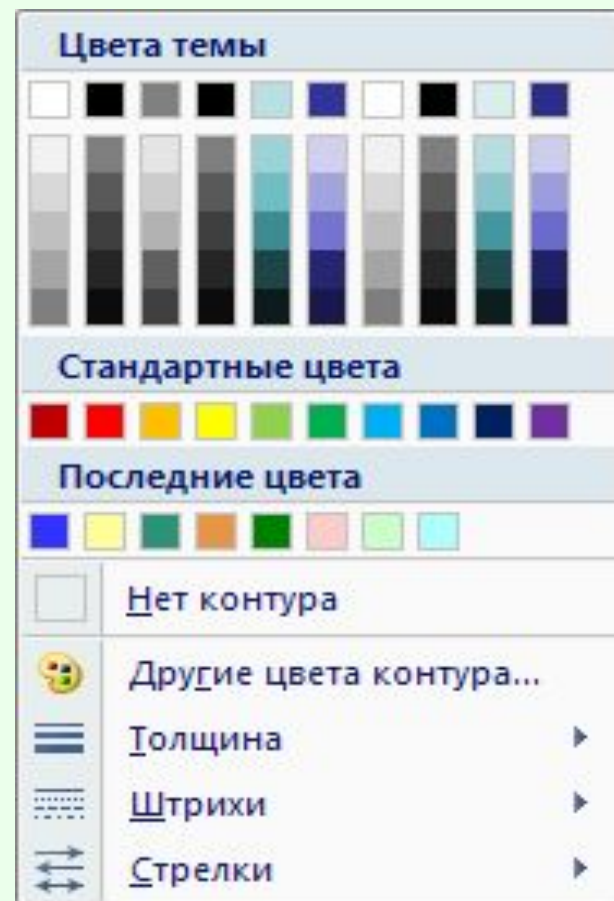
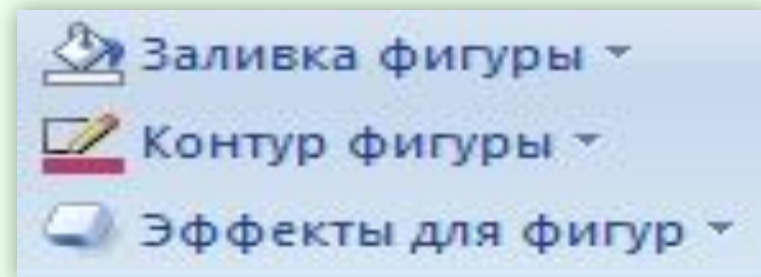
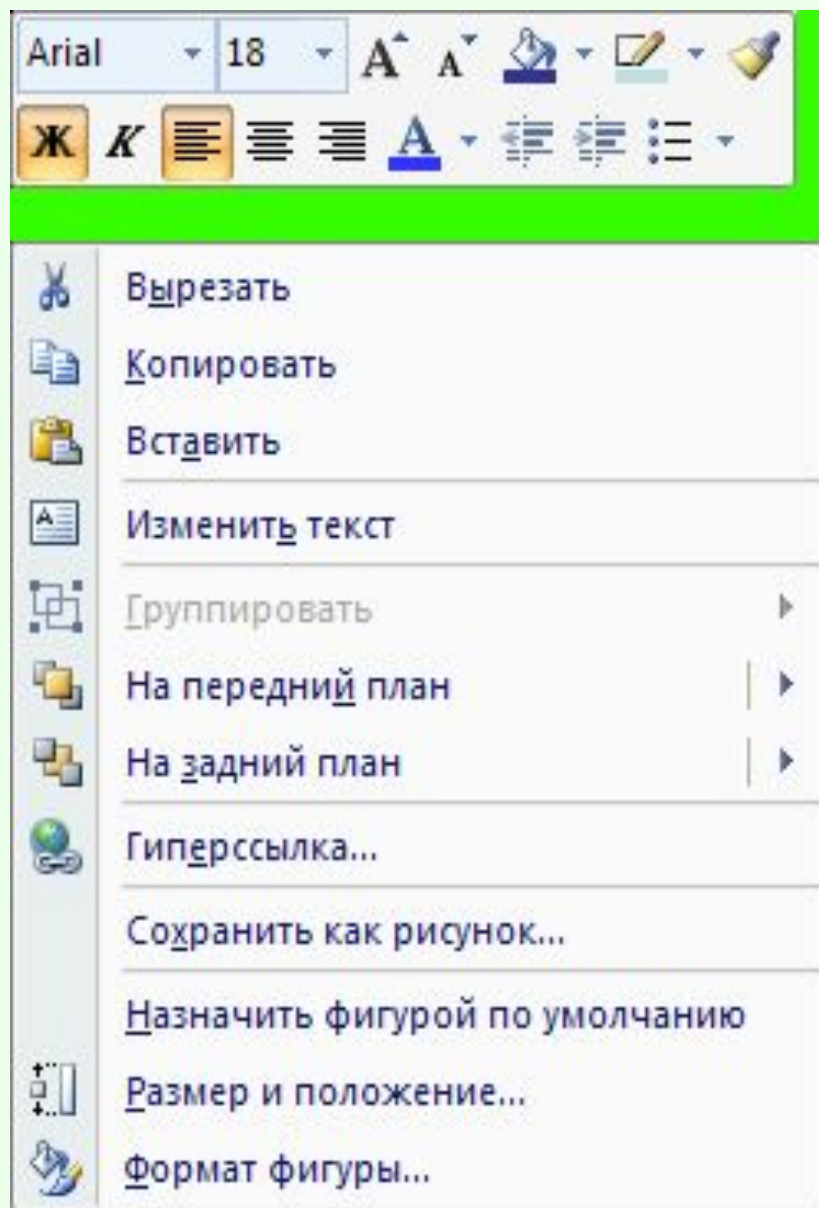
- * Видеоролики



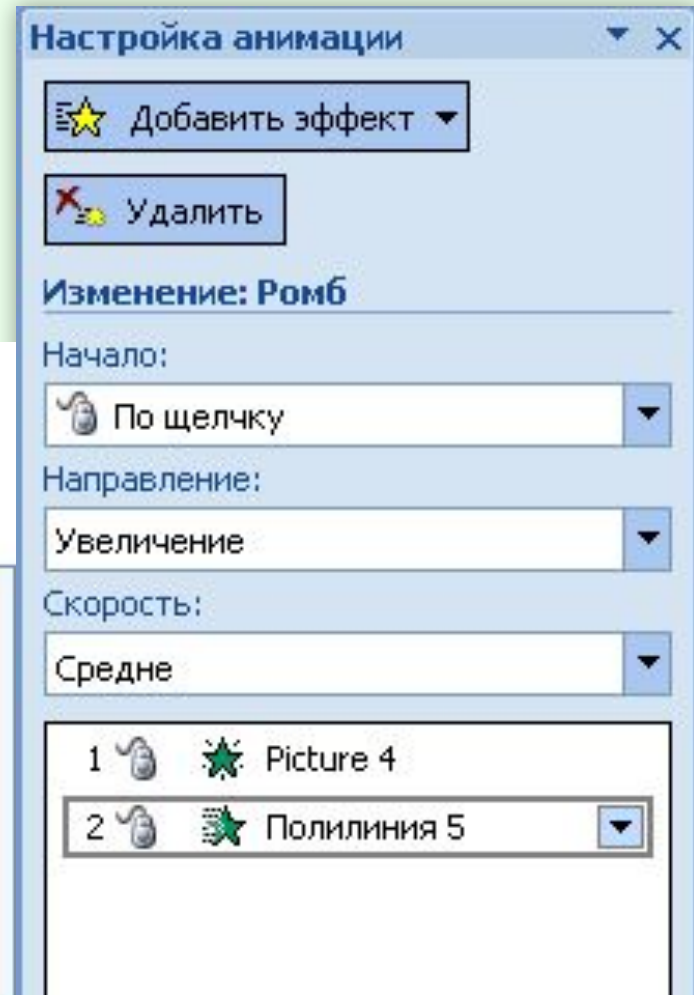
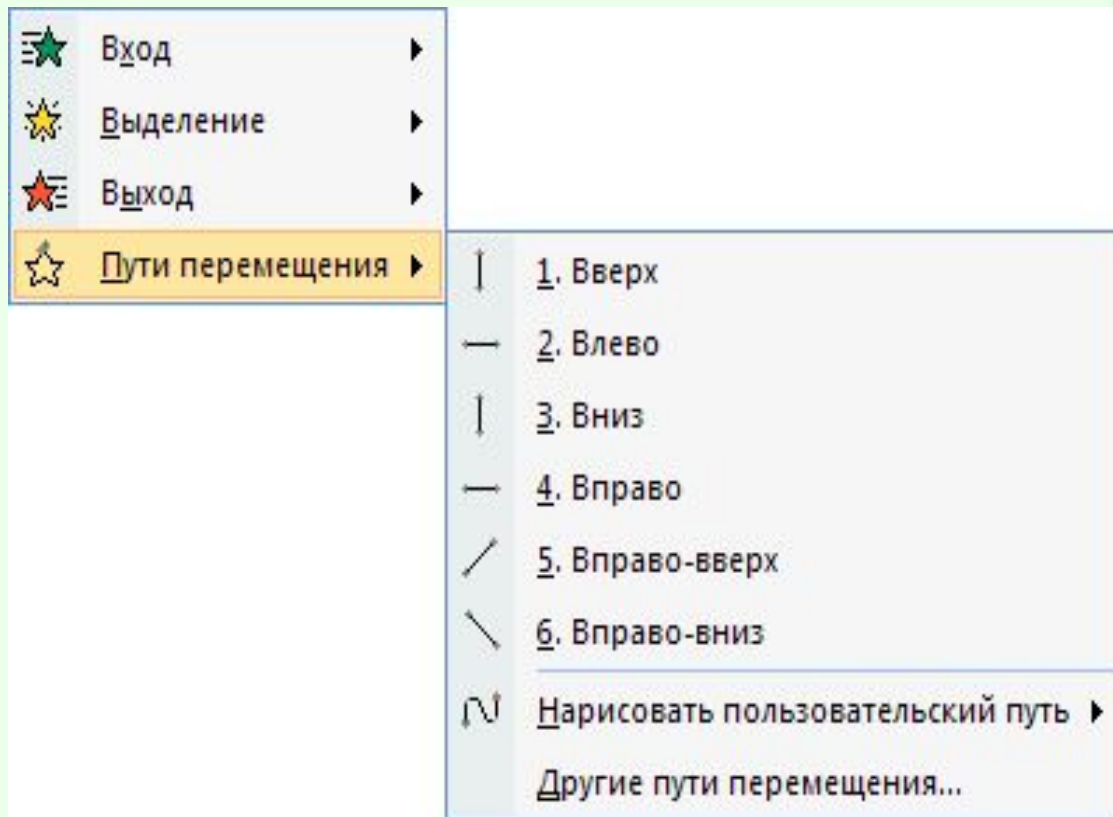
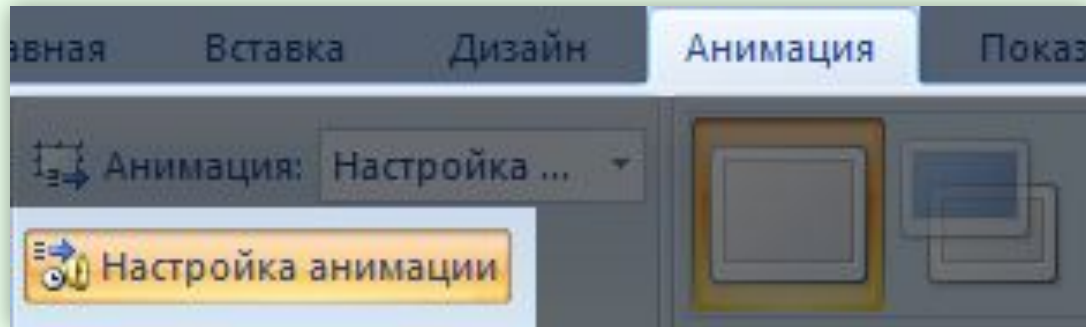
Оформление слайда рисунками и фотографиями



Заполнение слайда текстами

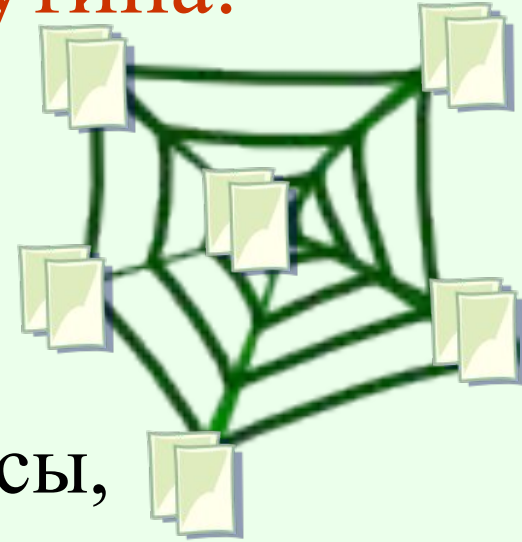


Анимация в презентациях



WWW или Всемирная паутина:

- представляет собой множество информационных ресурсов, организованных в единое целое;
- объединяет многочисленные ресурсы, размещенные в компьютерах всего мира;
- организована так, что в ней информационные ресурсы представлены не в линейной последовательности, а снабжены гиперссылками, явно указывающими, возможные переходы, связи между ресурсами.



Поиск информации в Интернете

Специальная программа (**поисковый робот**) непрерывно просматривает страницы "Всемирной паутины", выбирает ключевые слова и адреса документов, в которых эти слова обнаружены. Web - сервер принимает от пользователя запрос на поиск, преобразует его и передает специальной программе - поисковой машине.




Поиск информации в Интернете

Поисковая машина просматривает базу данных индексов, составляет список страниц, удовлетворяющим условиям запроса (точнее список ссылок на эти страницы) и возвращает его Web – серверу.

Web - сервер оформляет результаты выполнения запроса в удобном для пользователя виде и передает их на машину клиента.



Поиск информации в Интернете



Просматривают Web-страницы с помощью специальных программ, называемых **браузерами**.



Самые популярные **браузеры**:

- **Internet Explorer** (совместно с Microsoft Windows);



- **Safari** (бесплатно для Microsoft Windows);

- **Opera** (бесплатно начиная с версии 8.50);



- **Google Chrome** (бесплатно);



- **Avant** (бесплатно).

