



# *Создание Web-сайта*



Цыганкова Елена Сергеевна,  
учитель математики и информатики высшей категории,  
средняя школа №1 г.Рудни Смоленской области






**2 способа:**



**Ручной**

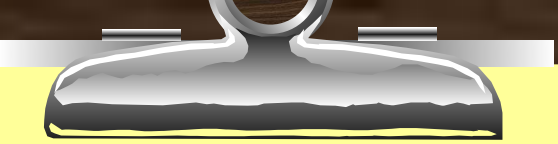


**С использованием  
конструктора**



**В чем причина возникновения  
интереса к интернет-ресурсам?**



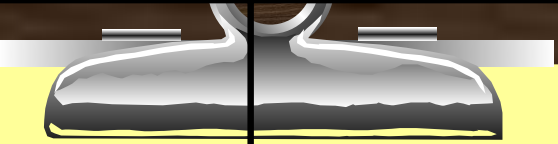


**Существуют порталы, которые предоставляют возможность использования их ресурсов для помещения страниц пользователей. Они могут работать в режиме конструктора, также принимать готовые разработки для автоматического отображения их на своем портале.**



- ✓ На кого должна быть ориентирована страница – на создателя или на пользователя?
- ✓ Какие цели чаще всего преследуют создатели Web-сайтов?





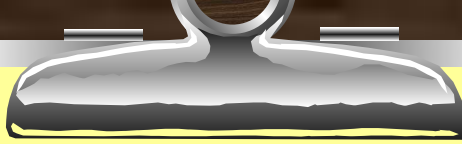
**По уровню персонификации сайты классифицируются:**

**Сайты**

**Корпоративные**

**Персональные**





- ✓ На что вы обращаете внимание, впервые оказавшись на какой-либо интернет-странице?
- ✓ Какие элементы оформления наиболее значимы?





# ***Этапы создания сайта:***

- 1. Анализ и проектирование сайта**
- 2. Информационное наполнение сайта**
- 3. Креатив, или визуальная составляющая сайта**
- 4. Написание кода**
- 5. Тестирование**
- 6. Публикация**
- 7. Раскрутка**
- 8. Поддержка**





# ***Этапы создания сайта:***

***Анализ и проектирование сайта.*** Анализ аналогичных сайтов с выделением сильных и слабых их сторон. Сайт проектируется исходя из интересов предполагаемой аудитории.

***Информационное наполнение сайта (контент).*** Привлекает потенциальных пользователей. Информация должна быть интересна для целевой аудитории и качественно оформлена.





# ***Этапы создания сайта:***

**Креатив.** Включает разработку дизайна, графических элементов, обработку графики и все, что с ней связано. Разработка всегда осуществляется на бумажном носителе, чтобы определить лучший вариант расположения типовых элементов. Т.к. страницы оформляются в едином стиле, то создается шаблон.

**Написание кода.** Создание Web-страниц, программирование, написание функциональной части.








# ***Этапы создания сайта:***

**Тестирование.** Проверяется удобство навигации, целостность данных, корректность ссылок и орфография: 1) альфа-версия – ошибки проверяют сами разработчики; 2) бета-версия – проверяют другие люди.

**Публикация.** Сайт размещается в Интернете. Можно воспользоваться бесплатным хостингом [www.narod.ru](http://www.narod.ru) Сайт размещается в Интернете. Можно воспользоваться бесплатным хостингом [www.narod.ru](http://www.narod.ru), [www.boom.ru](http://www.boom.ru), либо разместить сайт у провайдера.





# ***Этапы создания сайта:***

**Раскрутка.** Рекламная компания по узнаванию сайта и повышению его посещаемости – регистрация сайта в поисковых системах, обмен ссылками и.т.д.

**Поддержка.** Постоянное обновление сайта. (не реже 1 раза в 2 недели).

