



Создание сайта учителя
(электронного портфолио)
в программе **MS Publisher**

Мастер-класс

А.А. Фурсенко

«О приоритетных направлениях развития образования в Российской Федерации»

«Формируются современные представления о фундаментальности образования - это такое образование, благодаря которому человек способен самостоятельно работать, учиться и переучиваться».



Современный учитель

современные
технологии

приемы
диагностики

творческие
способности

способность к
рефлексии



ИКТ -
компетентность





самоанализ



самооценка

**дальнейшая
работа**

**прогнозирование
результата**



Рефлексия собственной педагогической деятельности



«досье успеха»



портфолио учителя



Портфолио (франц.)

- излагать, формулировать, нести
- лист, страница
- досье, собрание достижений

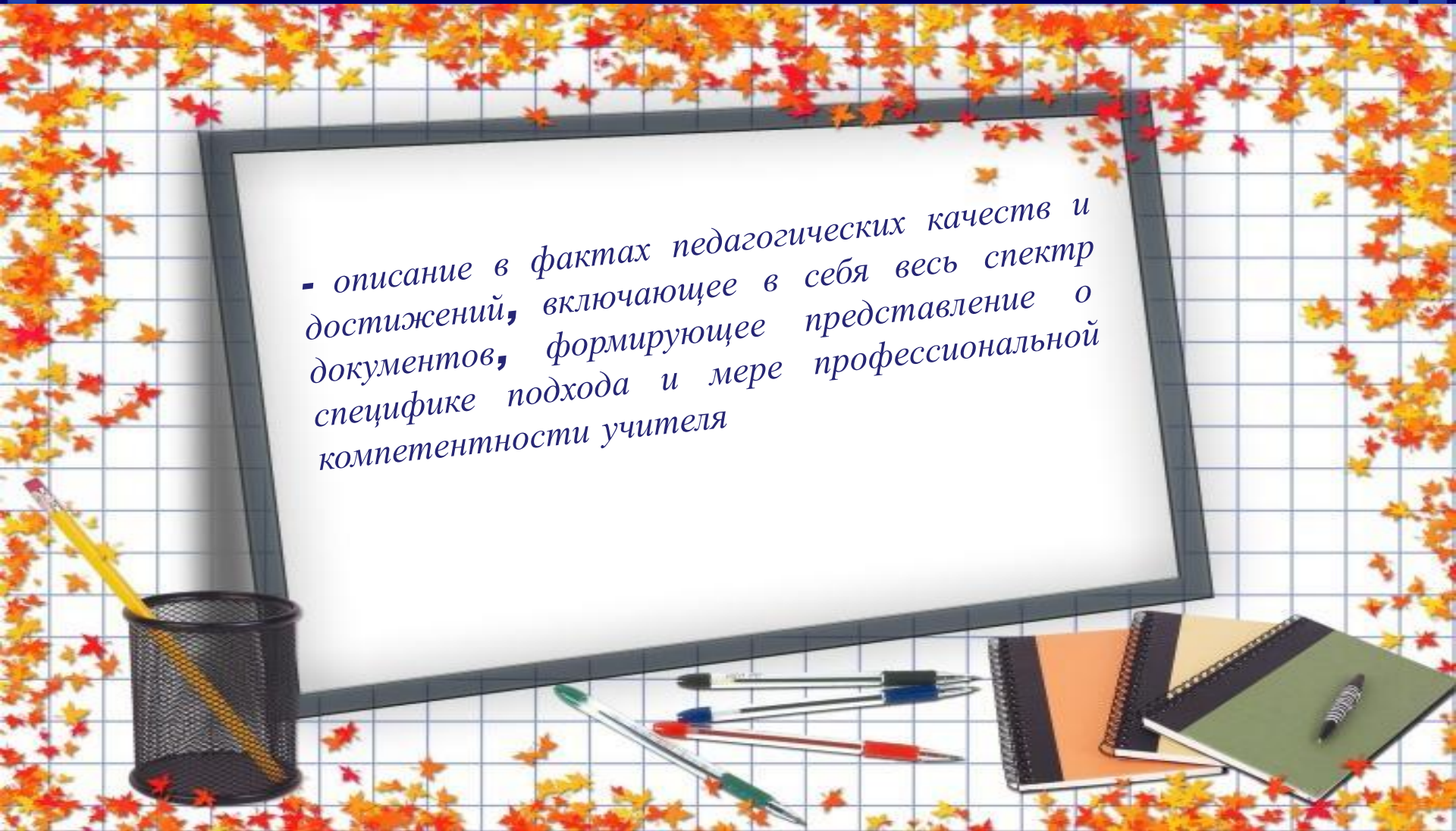
Портфолио (итал.)

- папка с документами
- папка специалиста



Портфолио учителя

- описание в фактах педагогических качеств и достижений, включающее в себя весь спектр документов, формирующее представление о специфике подхода и мере профессиональной компетентности учителя



Цели создания портфолио

- отслеживание динамики профессиональной деятельности учителя
- систематизация учебных материалов
- обмен опытом профессиональной деятельности
- предложение методических наработок
- представление для участия в конкурсах
- обобщение опыта педагогической деятельности

Электронное портфолио


- набор документов, сформированный на компьютере в программе Word или Power Point.



- сайт учителя – веб-базированный ресурс

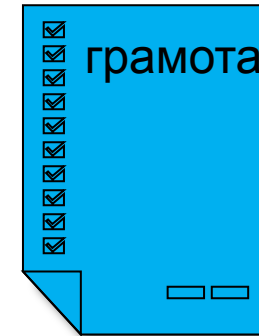


Publisher



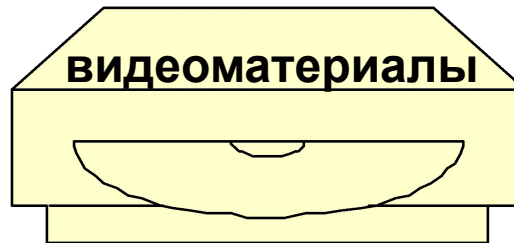
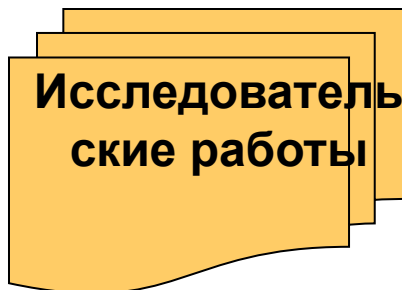
Виды электронного портфолио

✓ портфолио достижений



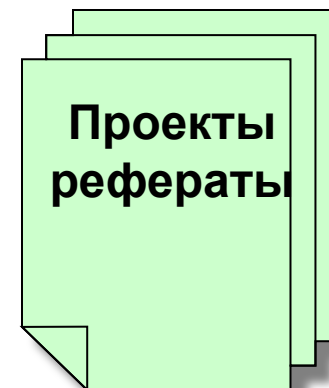

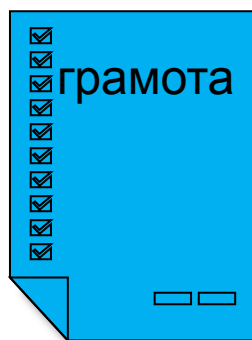
✓ портфолио презентационный

✓ портфолио тематический



Портфолио комплексный

- фиксирование и накопление материалов, демонстрирующих уровень профессионализма
- описание в фактах педагогических качеств и достижений
- документы формируют представление о мере профессиональной компетентности педагога



Создание электронного портфолио

Программа MS Publisher

1. Представление сайта Степаненко Н. О.
2. Демонстрация шаблона портфолио
3. Работа с шаблоном:
 - создание новой страницы
 - ввод текста
 - вставка объекта
 - создание гиперссылки на документ
 - сохранение шаблона как веб-страницы
4. Рефлексия собственной деятельности

*Желаем творческих
успехов!*

*До встречи
в сети Интернет!!!*

