




Путешествие в страну

Программ и
Файлов





станция Компьютерных устройств



Сканер
Монитор
Принтер
Джойстик
Процессор
Модем
Дисковод компакт –
дисков
Микросхема памяти
Мышь
Клавиатура
Колонки
Жесткий диск





Устройства ввода информации



Устройства вывода информации



Устройства хранения информации

Устройства обработки информации





Название клавиши

Enter

Shift

BackSpace

Delete



Esc

Caps Lock

Назначение клавиш

Ввод прописных букв.

Стирание символа, стоящего слева от курсора.

Завершение ввода набранной строки .

Написание заглавных букв.

Перемещение курсора .

Отмена режима работы программы.

Удаление символа, стоящего справа от курсора .



Зоны «ответственности» пальцев:





СТАНЦ
О
ИЯ
Словарная
работа



клавеатура

вод

память

процессор

манетор

хранение

вывад

обработка

мадем

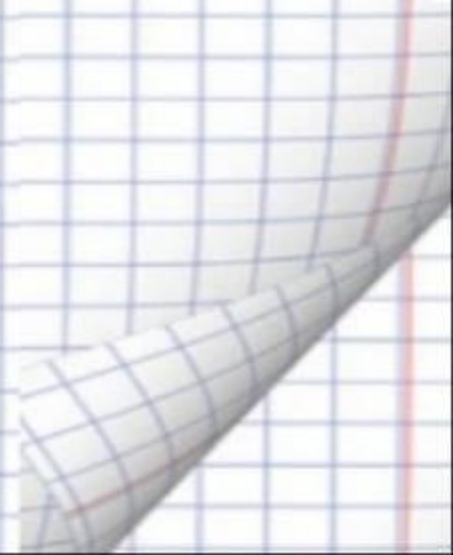
принтор

дискаввод

кампютер



Страна ПРОГРАММ И ФАЙЛОВ

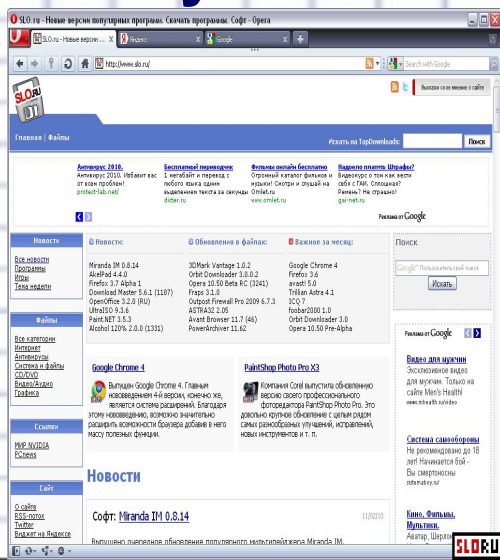
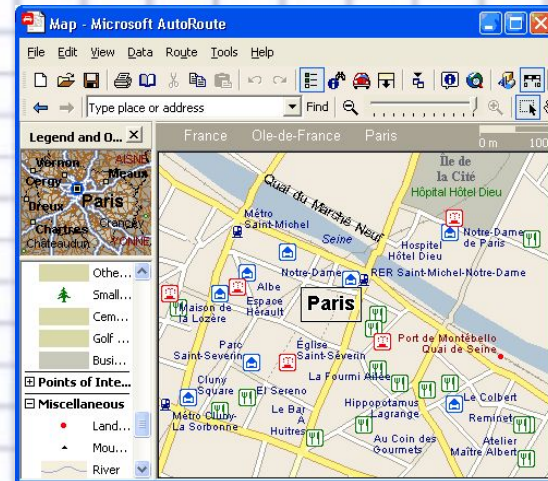




Программы

Чтобы компьютер мог работать, ему, как и человеку, необходим набор инструкций – программы.

Программное обеспечение – совокупность всех программ (ПО).





Операционная система

ОС - обязательная часть программного обеспечения.

ОС – это особый пакет программ, управляющих работой компьютера и обеспечивающих взаимодействие между человеком и компьютером.



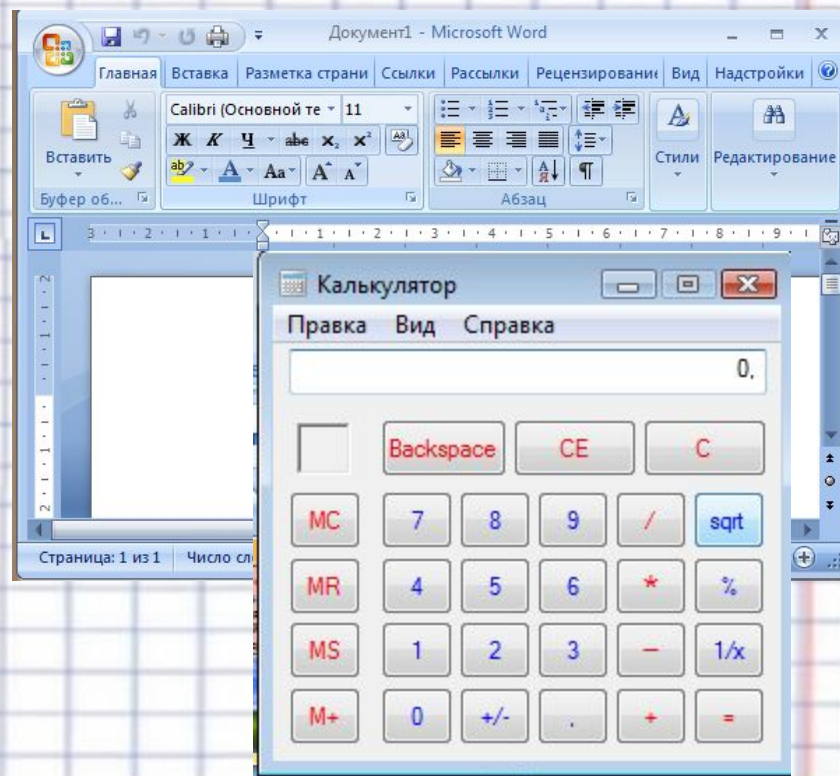
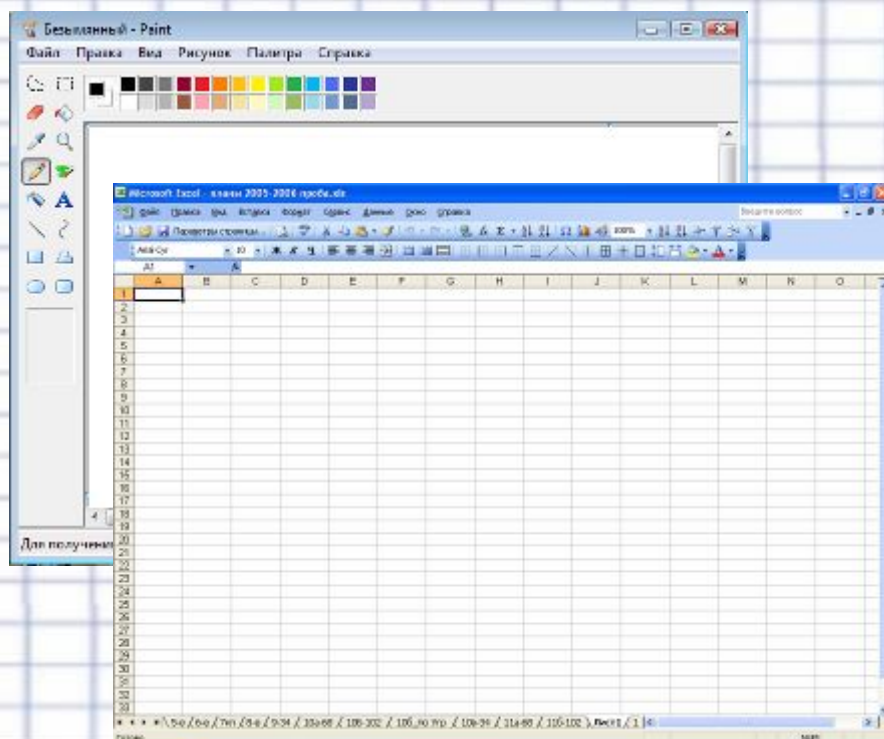
Linux





Прикладные программы

Прикладные программы (приложения) – это программы, с помощью которых на компьютере выполняются конкретные задания: ввод текста, рисование, вычисления и другие.





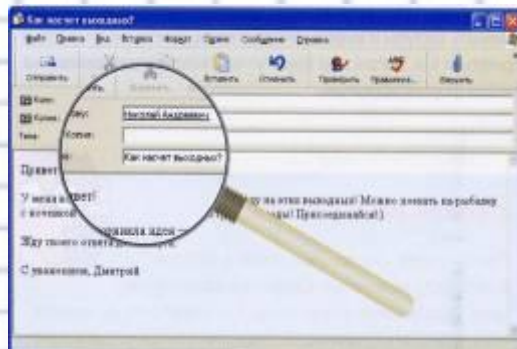
Файлы

Программы и данные хранятся на диске в виде файлов.

(от англ. **file**- папка для бумаг, досье)

Содержимым файла может быть документ, ведомость, текст, рисунок и т.д.

На диске может находиться множество файлов, поэтому каждый файл имеет имя.





**Что необходимо знать,
чтобы найти нужный файл**



✓ **Имя файла;**




✓ **Где хранится файл – место
расположения**






СТАНЦИЯ Физкультминутка



**Мы работаем отлично,
Отдохнуть не прочь сейчас.
И зарядка к нам привычно
На урок приходит в класс.
Выше руки, выше пятки
Улыбнитесь веселей!
Мы попрыгаем как зайки
Сразу станем всех бодрей!
Потянулись и вздохнули.
Отдохнули?
Отдохнули!**



*Встали и потянулись
Стряхнули руки
Подняли руки вверх*





Давайте

- обсудим**
1. Что вы понимаете под программным обеспечением компьютера?
 2. Для чего нужна операционная система?
 3. Как называется операционная система, установленная на ваших компьютерах?
 5. Какие программы называют прикладными?





СТАНЦ
ИЯ

Практическая
работа



Работа на клавиатурном тренажере в режиме игры.



ПРАВИЛА РАБОТЫ НА КЛАВИАТУРЕ

Руки располагают над вторым основным рядом клавиатуры. Пальцы сгибают так, будто в каждой руке держат яблоко. Кончиками пальцев слегка касаются клавиш:

левая рука — Ф Ы В А

правая рука — О Л Д Ж

большие пальцы — П Р О Б Е Л

Зоны «ответственности» пальцев:

Чтобы работа за компьютером не оказалась вредной для здоровья, придерживайтесь следующих рекомендаций:



- ✓ Располагайтесь перед компьютером так, чтобы экран монитора находился на расстоянии 50-70 см от глаз.
- ✓ Ноги ставьте на пол, одна возле другой, не вытягивайте их и не подгибайте.
- ✓ Плечи расслабьте, локтями слегка касайтесь туловища. Предплечья должны находиться на той же высоте, что и клавиатура.
- ✓ Сидите свободно, без напряжения, не сутулясь, не наклоняясь и не наваливаясь на спинку стула.
- ✓ Каждые 5 минут старайтесь отрывать взгляд от экрана и смотреть на что-нибудь, находящееся вдали.





Домашнее задание

П. 2.4, РТ № 12 (стр.

63)



Дополнительно:
выписать в тетрадь названия прикладных программ, которые находятся на ваших компьютерах





5+

