

НОВІ
ЗНАННЯ

Проект КУРС: Освіта



Навчальний посібник



§ 4 Створення розкладу

- **Внесення навантаження**
 - для одного класу
 - для одного класу на дві підгрупи
 - інші варіанти
- **Створення розкладу**
 - автоматичний режим
 - напівавтоматичний режим



Внесення навантажень один клас

Основні

Паралель: 3 Літера: Клас: 3

Кількість годин на тиждень у навчальному році: 1,00
Кількість годин на тиждень у вибраному періоді: 1,00

Для створення навантаження для всієї паралелі виберіть "Всі" в списку "Літера"

Предмет: Математика

Пара (спарювання уроків):
Немає
Немає
2 уроки поряд не більш 1 уроку у день
Пара, якщо 2 уроки у 1 день

Кількість підгруп: Передбачено предметом: 1
Встановлено: 1

[Години] Вчитель: [12] Андреева С.В.
Приміщення: Математика [№ 13], Математика [№ 17]
Цикл тижнів // години на тиждень: Кожен тиждень

облік годин Зв'язки:

Зберегти Відміна

#	Клас	Підгрупа	На тиждень (Години)
0			
1	1-А		1

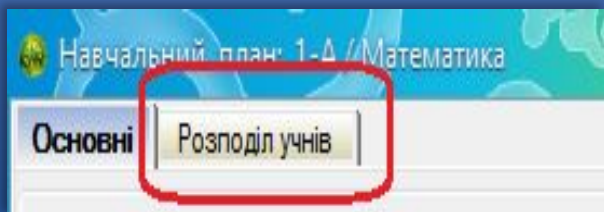
Предмет	Пара	Кількість годин	Тип	Інше
Російська мова	Немає	0	Інваріантна	<input type="checkbox"/>
Початкові класи	Немає	0	Інваріантна	<input checked="" type="checkbox"/>
Початкові класи	Немає	0	Інваріантна	<input type="checkbox"/>

Заходимо в закладку "Навантаження" та натискаємо кнопку "Створити". Вибираємо зі списків, що випадають *Клас, Предмет, Тип, Вчителя* та інші дані, які відносяться до даного навантаження. Після введення навантаження, натискаємо "Зберегти".

Внесення навантажень один клас дві підгрупи

Вводимо всі дані, як і на попередньому малюнку, кількість підгруп вибираємо 2. Призначаємо для першої і другої підгрупи *Вчителів, Приміщення, Цикл, Тип навантаження* (варіативна, інваріантна, факультатив, інше). Натискаємо “Зберегти”. Потім, знову відкриваємо це навантаження.

Внесення навантажень один клас дві підгрупи



Заходимо в закладку “Розподіл учнів” та розділяємо учнів по підгрупах. Після розподілу учнів, натискаємо “Зберегти”.

Навчальний план: 1-А / Математика

Основні | **Розподіл учнів**

Учні

#	ПІБ (повністю)	Підгрупа
	Візгалов Денис Юрійович	2
	Вінник Денис Геннадійович	1
	Войналович Андрій Валерійович	---
	Грибанова Дар'я Олександрівна	1
	Дацко Ніка Юріївна	2
	Костяк Анастасія Сергіївна	2
	Красько Варвара Дмитрівна	1
	Кузнецова Марина Олегівна	1
	Кузьменко Катерина Ваолодимирівна	1
	Куліш Поліна Євгеніївна	1
	Кулішова Уляна Денісівна	2
	Кульпанова Марія Відимівна	---
	Лебідь Інна Сергіївна	1
	Меркурєва Анастасія Сергіївна	2
	Моїсеєнко Юлія Віталіївна	1
	Навратюк Вікторія Володимирівна	1
	Полуда Владислав Олександрович	1

Внесення навантажень два різних класи по 1 підгрупі

Навчальний план: 1-А / Математика

Основні Розподіл учнів

Паралель: 1 Літера: A Клас: 1-А

Кількість годин на тиждень у навчальному році: 1,00

Кількість годин на тиждень у вибраному періоді: 4,00

Для створення навантаження для всієї паралелі виберть "Всі" в списку "Літера"

Однаково для всіх підгруп

Предмет: Математика

Пара (спарювання уроків): Немає

Кількість підгруп: 1

Передбачено предметом: 2

Встановлено: 2

Налаштування зв'язків

Зв'язати підгрупи між собою (якщо учителі різні)

[1] [Години] Вчитель [21] Бабіч Н.П.

Цикл тижнів // години на тиждень: Кожен тиждень 4,00

Поглиблен Інваріантна

[2] [12] Андреева С.В. Математика [№ 13], Математика [№ 17]

Цикл тижнів // години на тиждень: Кожен тиждень 4,00

Поглиблен Інваріантна облік годин Зв'язки

Зберегти Відміна

Навчальний план: 1-А / Математика

Основні Розподіл учнів

Паралель: 1 Літера: A Клас: 1-А

Кількість годин на тиждень у навчальному році: 1,00

Кількість годин на тиждень у вибраному періоді: 4,00

Для створення навантаження для всієї паралелі виберть "Всі" в списку "Літера"

Однаково для всіх підгруп

Предмет: Математика

Пара (спарювання уроків): Немає

Кількість підгруп: 1

Передбачено предметом: 2

Встановлено: 2

Налаштування зв'язків

Зв'язати підгрупи між собою (якщо учителі різні)

[1] [Години] Вчитель [21] Бабіч Н.П.

Приміщення: Початкові класи [№ 4]

Цикл тижнів // години на тиждень: Кожен тиждень 4,00

Поглиблен Інваріантна облік годин Зв'язки

[2] [Години] Вчитель [12] Андреева С.В.

Цикл тижнів // години на тиждень: Кожен тиждень 4,00

Поглиблен Інваріантна

Зберегти Відміна

Створюємо навантаження для одного класу, ставимо галочку біля першої підгрупи, другу залишаємо пустою. Потім відкриваємо другу - та ставимо галочку біля другої, перша пуста. Для другого класу проводимо ті ж самі дії. Після чого натискаємо "Зв'язки".

Внесення навантажень два різних класи по 1 підгрупі

Призначення

1-А [1] Матм. - Бабіч Н.П.

Зв'язки

Тип зв'язку Список навантажень

1 урок, різні кабінети

1 урок, 1 кабінет

1 урок, різні кабінети

Навантаження

Клас Підгрупа Назва навантаження Час

1 1-А [1] [] Укр.м. - Бабіч Н.П. >>> ч.=3.0

2-А [гр.2] [уч.6] Анг.м. - Данілова О.В. >>> ч.=2.0

2-Б [] [] Матм. - Звірик З.В. >>> ч.=4.0

2-Б [] [] Муз. - Решмед М.І. >>> ч.=1.0

Важливо: В один зв'язок входить як мінімум два навантаження!

Зберегти Відміна

Списки Навантаження Розклад

Начальний план Комплектація

Створити Змінити Видалити Експорт

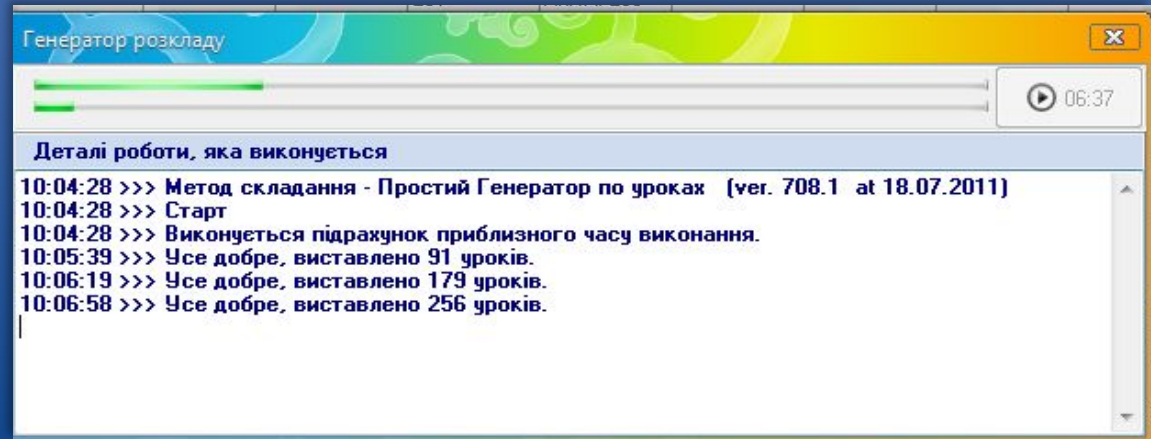
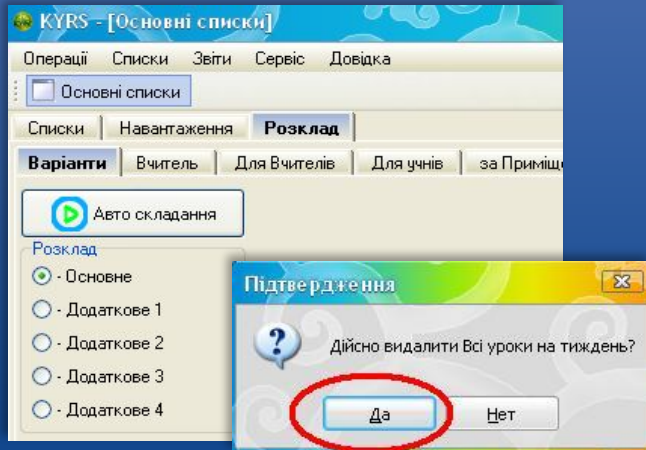
Перетягніть сорти заголовки колонок для групування

Викор. дорівнює 11 (Предмет дорівнює Англійська мова) Налаштувати...

№	Клас	Підгрупа	На тиждень	Учень	Предмет	Викладач	Призначення	Пара	Тиждень	Викор.	Тип	І.Н.	Зв'язки	Список зв'яз.	Зв'язки детально
0					Англійська мова					<input checked="" type="checkbox"/>		<input checked="" type="checkbox"/>			
4	1		1	16	Основи здоров'я	Кольч Н.А.	1 клас	Немає	0	<input checked="" type="checkbox"/>	інваріантна				
5	1		2	16	Трудове навчання / Художня	Гавська Т.В.	кабінет фізики та	Немає	0	<input checked="" type="checkbox"/>	інваріантна				
6	1		8	16	Українська мова	Кольч Н.А.	1 клас	Немає	0	<input checked="" type="checkbox"/>	інваріантна				
7	1		3	16	Фізична культура	Чернишова О.Г.		Немає	0	<input checked="" type="checkbox"/>	інваріантна				
8	1		1	16	Я і Україна	Кольч Н.А.	1 клас	Немає	0	<input checked="" type="checkbox"/>	інваріантна		1,4	2 [] ЯВ - Мартинкова Я.П.	
9	2		4	11	Математика	Мартинкова П.П.	2 клас	Немає	0	<input checked="" type="checkbox"/>	інваріантна				
10	2		1	11	Музичне мистецтво	Чорна І.М.		Немає	0	<input checked="" type="checkbox"/>	інваріантна				
11	2		1	11	Образотворче мистецтво	Мартинкова П.П.	2 клас	Немає	0	<input checked="" type="checkbox"/>	інваріантна				
12	2		1	11	Основи здоров'я	Мартинкова П.П.	2 клас	Немає	0	<input checked="" type="checkbox"/>	інваріантна				
13	2		1	11	Трудове навчання / Художня	Мартинкова П.П.	2 клас	Немає	0	<input checked="" type="checkbox"/>	інваріантна				
14	2		3	11	Українська мова	Мартинкова П.П.	2 клас	Немає	0	<input checked="" type="checkbox"/>	інваріантна				
15	2		4	11	Українське читання	Мартинкова П.П.	2 клас	Немає	0	<input checked="" type="checkbox"/>	інваріантна				
16	2		3	11	Фізична культура	Чернишова О.Г.		Немає	0	<input checked="" type="checkbox"/>	інваріантна				
17	2		1	11	Я і Україна	Мартинкова П.П.	2 клас	Немає	0	<input checked="" type="checkbox"/>	інваріантна		1,4	1 [] ЯВ - Кольч Н.А.	
18	3		4	4	Математика	Ус М.В.	3 клас	Немає	0	<input checked="" type="checkbox"/>	інваріантна				
19	3		1	4	Музичне мистецтво	Чорна І.М.		Немає	0	<input checked="" type="checkbox"/>	інваріантна				
20	3		1	4	Образотворче мистецтво	Коротка Л.В.		Немає	0	<input checked="" type="checkbox"/>	інваріантна				

В меню “Зв'язки” натискаємо “+” та вибираємо “1 урок, різні кабінети” або “1 урок, 1 кабінет”, а в “Навантаження” вибираємо першу підгрупу цього класу і першу підгрупу другого класу та натискаємо “Зберегти”. З'явиться навантаження, які зв'язані між собою.

Створення розкладу автоматичний



Автоматичне створення розкладу. В закладці “Розклад” вибираємо “Основне” та натискаємо “Автоскладання”. Якщо натискаємо “Да” в віконці “Підтвердження” – розклад створиться автоматично з видаленням уроків, виставлених в розклад раніше в ручному чи автоматичному режимі. Якщо натискаємо “Нет” в віконці “Підтвердження” – розклад створиться автоматично, без видалення виставлених уроків.

Створення розкладу напіваавтоматичний

The screenshot shows the KYRS software interface. The main window is titled 'KYRS - [Основні списки]'. The 'Розклад' (Schedule) tab is active, showing a table with columns for 'Вчитель' (Teacher), 'Години' (Hours), and 'Пн. > 2010-09-13'. A smaller window titled 'Властивості уроку' (Lesson Properties) is open, showing 'Приміщення' (Room) set to '204 Філологія / № 204'. Below the main window, a table titled 'Бруєва О.О. / Пн. > 2010-09-20 / урок 2' is visible, showing lesson details for various classes and subjects.

І.Н.	Клас	Підгрупа	На тиждень	Предмет	Пара	Тиждень	Тип	Складність
<input type="checkbox"/>	7-А		0/2.0	Українська література	Немає	()	Обов'язковий	10
<input type="checkbox"/>	8-А		0/1.0	Креслення	Немає	()	Обов'язковий	8
<input checked="" type="checkbox"/>	8-А		0/2.0	Українська мова	Немає	()	Обов'язковий	11
<input type="checkbox"/>	9-А		0/2.0	Українська література	Немає	()	Обов'язковий	10
<input type="checkbox"/>	9-А		0/2.0	Українська мова	Немає	()	Обов'язковий	11
<input type="checkbox"/>	11-А		0/2.0	Українська література	Немає	()	Обов'язковий	10
<input type="checkbox"/>	11-А		0/2.0	Українська мова	Немає	()	Обов'язковий	11

Для створення розкладу в напіваавтоматичному режимі, заходимо в закладку “Для Вчителів”, натискаємо в необхідному Вам полі правою кнопкою миші та вибираємо, для якого класу та який предмет буде читати даний вчитель. Вибираємо *Приміщення* та натискаємо “Зберегти”.

Створення розкладу напіваавтоматичний

Списки | Навантаження | **Розклад**

Варіанти | Вчитель | **Для вчителів** | Для учнів | за Приміщеннями

Операції | Експорт | **Авто**

		Вчитель	Години	Пн. > 2011-12-26																
#	ПІБ	Вист.	%	1	2	3	4	5	6	7	8	1	2	3	4	5	6	7	8	
38	ПРОХОРЕНКО Т.В.	24										3-5	6						3-5	6
39	РЕШМЕД М.І.	22										7-5	25							
40	РИЖЕНКО Г.К.	9																		
41	РОМАНЮК Н.Б.	22										6-5	17	6-A	17					
42	РУДЕНКО Л.Г.	12	100	9-5	15	9-A	15	8-5	15			9-A	15	9-5	15					

Підтвердження

Дійсно видалити Всі уроки на тиждень?

KYRS - [Основні списки]

Операції | Списки | Звіти | Сервіс | Довідка

Основні списки

Списки | Навантаження | **Розклад**

Варіанти | Вчитель | **Для вчителів** | Для учнів | за Приміщеннями

Операції | Експорт | **Авто**

		Вчитель	Години	Пн. > 2010-09-13				
#	ПІБ	Вист.	%	1	2	3	4	5
Кафедра :								
2	АВАНАЄВА В.В.	0	0					
3	БЕГІНІНА Н.В.	0	0					
4	БОНДАРЕНКО Т.Є.	2	12					4-A 215
5	БРУЄВА О.О.	1	8			8-A 204		

Після введення деяких уроків в ручному режимі, інші можемо вводити автоматично: натискаємо “Авто” та натискаємо кнопку “Нет” в віконці “Підтвердження”.

Створення розкладу

KYRS - [Основні списки]

Операції Списки Звіти Сервіс Довідка

Основні списки

Версія 142 R1 (0.9.5)

Списки Навантаження **Розклад**

Варіанти Вчитель **Для Вчителів** Для учнів за Приміщеннями

Операції Експорт Авто

Зміна: 1 Тиждень: (1) 2010 08.30 - 09.05

#	Вчитель	Години		Пн. > 2010-08-30							Вт. > 2010-08-31							Ср. > 2010-09-01					
		Вист.	%	1	2	3	4	5	6	7	1	2	3	4	5	6	7	1	2	3	4	5	
11	ЖУБАГА В.І.	9	100								3-Б 108	2-А 108	3-Б 201					3-Б 108		3-Б 201			
12	ЗАМАЛЄЄВА Л.В.	12	100	3-Б 108		2-А 104	6-А 111	7-А 111	8-А 111		1-Б 102	4-А 201					1-А 101						
13	ІВАНОВА С.І.	14	100		1-А 101	1-А 101	1-А 101					1-А 101	1-А 101	1-А 101				1-А 101		1-А 304			
14	КОВАЛЕНКО О.Ю.	13	100	2-Б 105		2-Б 105	2-Б 105					2-Б 105							2-Б 105	2-Б 105	2-Б 105		
15	ЛЯШЕНКО Н.В.	8	100								8-А 208	2-А 109		6-А 109				8-А 208					
16	МОКРИЙ Р.М.	14	100	3-А 114	3-Б 114		4-Б 114				4-А 114				7-А 112			4-А 114	3-А 112	3-Б 112			
17	МОРОСОВСЬКА С.А.	6	100					8-А 308			2-Б 203					8-А 308		2-Б 203			11-А 203		
18	ПАЧЕУСКАС С.О.	9	100			5-А 116							6-А 206		7-А 114	10-А 114			6-А 206	6-А 115		9 11	
19	ПЕТРЕНКО С.В.	17	100	5-А 206	4-А 204	4-А 204	9-А 205					5-А 204	4-А 204		9-А 206			5-А 205	4-А 204	4-А 204			
20	ПІДНЕБЕСНА І.П.	12	100		2-А 104		5-А 204				2-А 104		2-А 104					2-А 104		2-А 104	2-А 104		

Якщо перейти на закладку “Для Вчителів”, там можна побачити, як сформований розклад на даний тиждень для вчителів.

КУРС [Основні списки]

Операції Списки Звіти Сервіс Довідка

Основні списки

Списки Навантаження **Розклад**

Варіанти Вчитель Для учнів за Приміщеннями

Операції Експорт Авто

Тиждень: (2) 2010 09.06 - 09.12

Урок	1		2		3		4		5	6	7	8	9	10	11
№	A	B	A	B	A	B	A	B	A	A	A	A	A	A	A
2	Укр.м. 101	Укр.м. 102	Укр.м. 104	Фіз.к. 112	Укр.м. 107	Фіз.к. 114	Укр.м. 204	Укр.м. 202	Матм. 305	Р.м. 205	Анг.м. 215, Анг.м. 216	Біол. 309	Хім. 211	Зах.В. 210	Фіз. 212
3	Укр.м. 101	Укр.м. 102	ЯЧ 104	Укр.м. 105	Укр.м. 107	Укр.м. 302	Укр.м. 204	Анг.м. 216	Етика 206	Укр.м. 207	Труд 115	Кр. 209	Геом. 305	Хім. 211	Анг.м. 215, Анг.м. 217
4	Труд 115	Матм. 102	ОБЖ 104	Укр.м. 105	Обр.мист. 107	Укр.м. 302	Фіз.к. 112	Анг.м. 216	Обр.мист. 303	Муз. 111	Алг. 306	Алг. 305	Р.л. 205	Анг.м. 215, Анг.м. 217	Вс. іст. 301
5	Матм. 101	Труд 115			Матм. 108		Матм. 201	Фіз.к. 114		Анг.м. 215, Анг.м. 216	Укр.м. 103	Інф. 307, Інф. 308	Алг. 305	Іст. Укр. 301	Фіз.к. 112
6								Матм. 202				Муз. 111			Фіз.к. 112
7															
День: 2 Вт. > 2010-09-07															
1	Фіз.к. 112	Муз. 102	Укр.м. 104	Анг.м. 103, Анг.м. 203	Укр.м. 107	ЯЧ 108	Анг.м. 215, Анг.м. 216		Зар.Літ. 204	Матм. 302	Біол. 309	Нім.м. 207, Нім.м. 208	Фіз. 212	Екол. 303	Етика 205
2	Матм. 101	Фіз.к. 112	Анг.м. 108, Анг.м. 109	Матм. 105	Укр.м. 107	Фіз.к. 114	Труд 116	Укр.м. 202	Укр.м. 204	Р.м. 205	Хім. 211	Геогр. 310	Біол. 309	Фіз. 212	Анг.м. 215, Анг.м. 216
3	Укр.м. 101	Матм. 102	Матм. 104	Фіз.к. 112	Матм. 108	Матм. 201	Укр.м. 204	Матм. 202	Матм. 305	Укр.л. 206	Укр.л. 205	ОБЖ 304	Анг.м. 215, Анг.м. 216	Зах.В. 210	Право 303
4	Укр.м. 101	Труд 115	Обр.мист. 104	Укр.м. 105	ЯЧ 107	Укр.м. 303	ЯЧ 201	ЯЧ 202	Природ. 206	Зар.Літ. 109	Алг. 302	Геом. 305	Вс. іст. 301	Анг.м. 215, Анг.м. 216	Укр.л. 205
5						Укр.м. 302			ОБЖ 304	Анг.м. 215, Анг.м. 216	Фіз.к. 112, Фіз.к. 114	Укр.л. 103	Геом. 305	Інф. 307	Вс. іст. 301
6									Анг.м. 215, Анг.м. 216			Інф. 307, Інф. 308	Труд 115	Геом. 305	
7															
День: 3 Ср. > 2010-09-08															
1	Муз. 101	Укр.м. 102	Укр.м. 104	Анг.м. 103, Анг.м. 203	Труд 115	ЯЧ 108	Анг.м. 215, Анг.м. 216	Укр.м. 202	Зар.Літ. 204	Фіз.к. 112	Фіз. 212	Нім.м. 207, Нім.м. 208	Біол. 309	Х.культ. 111	Хім. 211
2	Матм. 101	Укр.м. 102	Нім.м. 106, Нім.м. 107	Фіз.к. 112	Матм. 108	Анг.м. 217, Анг.м. 218	Фіз.к. 114	Укр.м. 202	Укр.л. 205	Укр.м. 204	Біол. 309	Геогр. 310	Зар.Літ. 209	Фіз. 212	Алг. 305
3	Обр.мист. 101	Матм. 102	Матм. 104	Матм. 105	Муз. 107	Матм. 201	Укр.м. 204	Труд 115	Анг.м. 215, Анг.м. 216	Укр.л. 206	Р.м. 207	Хім. 211	Укр.л. 205	Біол. 309	Геом. 305
4	ОБЖ 304	ОБЖ 102	Фіз.к. 112	Укр.м. 105	ЯЧ 107	Обр.мист. 108	Укр.м. 204	Муз. 202	Матм. 306	Труд 115	Анг.м. 215, Анг.м. 216	Укр.м. 207	Вс. іст. 301	Алг. 305	Інф. 203, Інф. 307
5				Укр.м. 105	Фіз.к. 112	Укр.м. 303	Матм. 201	ОБЖ 202	Інф. 307	Матм. 306	Алг. 302	Геом. 305	Анг.м. 215, Анг.м. 216	Вс. іст. 301	Укр.л. 205

Після закінчення формування розкладу, при переході на закладку "Для учнів", можна побачити, як сформований розклад на даний тиждень для учнів.

Створення розкладу

KYRS - [Основні списки]

Операції Списки Звіти Сервіс Довідка

Основні списки

Списки Навантаження **Розклад**

Варіанти Вчитель Для Вчителів Для учнів **за Приміщеннями**

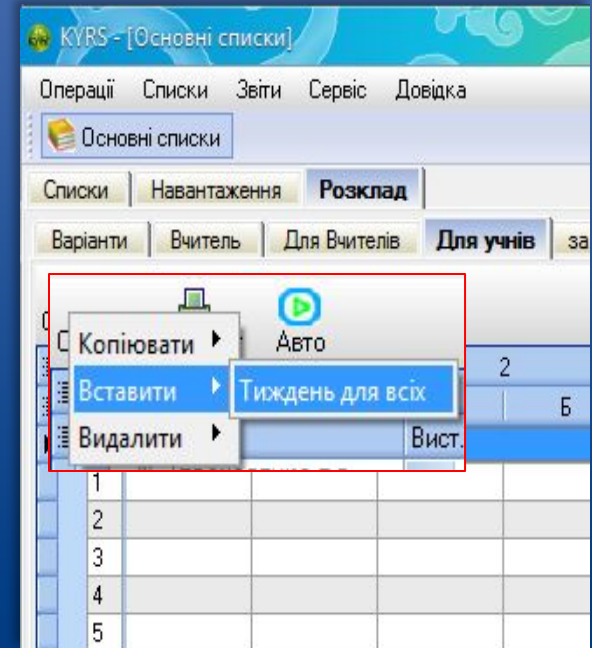
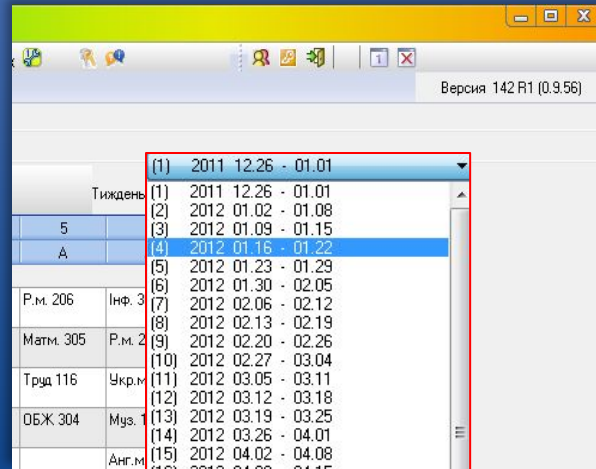
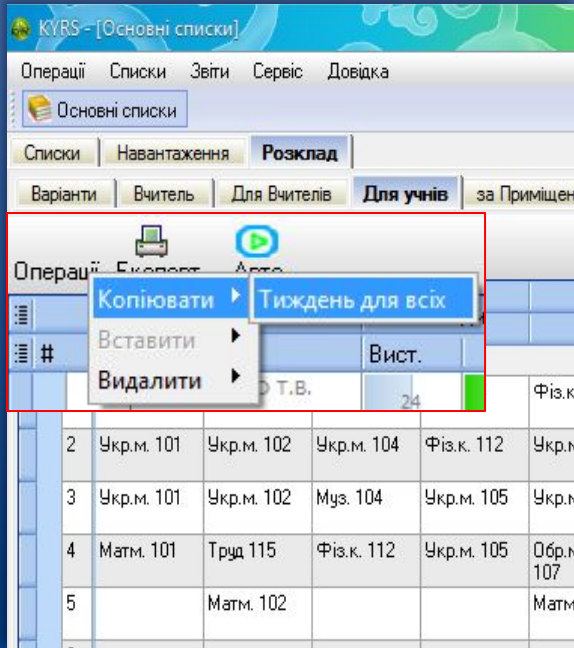
Операції Експорт Авто

Зміна: 1 Тиждень: [2] 2010 09.06 - 09.12

№	Кабинет	Пн. > 2010-09-06							Вт. > 2010-09-07							Ср. > 2010-09-08							Чт. > 2010-09-09							Пт. > 2010-09-10																		
		1	2	3	4	5	6	7	1	2	3	4	5	6	7	1	2	3	4	5	6	7	1	2	3	4	5	6	7	1	2	3	4	5	6	7												
101		1-A	1-A		1-A				1-A	1-A	1-A					1-A	1-A	1-A									1-A	1-A	1-A					1-A	1-A	1-A												
102		1-B	1-B	1-B	1-B				1-B		1-B					1-B	1-B	1-B	1-B								1-B		1-B	1-B																		
103						7-A										2-B				8-A																												
104		2-A	2-A	2-A	2-A				2-A		2-A	2-A				2-A		2-A										2-A		2-A																		
105		2-B		2-B	2-B						2-B		2-B				2-B	2-B	2-B	2-B							2-B		2-B	2-B																		
106															2-A																																	
107			3-A	3-A	3-A				3-A	3-A	3-A	3-A					2-A	3-A	3-A								3-A	3-A												3-A	3-A							
108					3-A				3-B	2-A	3-A					3-B	3-A		3-B										2-A																			
109										2-A		6-A															3-A			3-A											2-A	3-A	6-A					
110																																																
111					6-A		8-A									10-A																								3-B					7-A			
112		1-A	2-B		4-A	11-A	11-A		1-A	1-B	2-B		7-A			6-A	2-B		2-A	3-A						1-A	1-B	2-A	4-B	7-A	10-A		1-B		2-A	4-B						10-A						
114		3-A	3-B			4-B				3-B			7-A				4-A										4-A		3-B		7-A	10-A		3-A										10-A				
115		3-B		7-A	1-A	1-B										1-B		9-A		3-A							2-A	2-B	7-A	5-A												10-A		1-A				
116												4-A																																				
117																																																
201		4-A				4-A					3-B	4-A						3-B		4-A							3-B	4-A	4-A													4-A	4-A					
202			4-B				4-B				4-B	4-B	4-B				4-B	4-B		4-B	4-B	4-B				4-B	4-B	4-B													4-B		4-B	3-B	4-B			
203											2-B								2-B																													
204		7-A	4-A	4-A					5-A	5-A	4-A					5-A	6-A	4-A	4-A							7-A	9-A	11-A		5-A	8-A		6-A	4-A														
205			6-A		9-A				11-A	6-A	7-A	11-A					5-A	9-A								5-A			9-A																	7-A	9-A	
206		5-A		5-A							6-A	5-A						6-A								5-A																						
207				6-A							8-A							8-A		7-A	8-A					6-A		6-A		6-A	9-A													4-A	7-A	5-A		
208		4-B							8-A		8-A																																				9-A	
209				8-A																																											9-A	4-B

Перейшовши на закладку "За Приміщеннями", побачимо зайнятість уроками приміщень на даний тиждень.

Створення розкладу



Для створення розкладу на наступні тижні можна скопіювати розклад даного тижня, зайшовши в меню “Операції” та натиснувши “Копіювати”. Перейшовши на наступний тиждень, заходимо в “Операції” та натискаємо “Вставити”.

Створення розкладу

КYRS - [Основні списки]

Операції Списки Звіти Сервіс Довідка

Основні списки

Версія 142 R1 (0.9.56)

Списки Навантаження **Розклад**

Варіанти Вчитель Для вчителів **Для учнів** за Приміщеннями

Операції Експорт

Тиждень: (1) 2010 08.30 - 09.05

Урок №	Д	А	Б	А	Б	А	А	А	А	А	А	А	
1	Фіз.к. 112	ЯіУ 102	Труд 115	ЯіУ 105	Фіз.к. 114	Муз. 108	Обр.мист. 201	Анг.м. 216, Анг.м. 208	Р.м. 206	Інф. 307	Зар.Ліг. 204	Фіз. 212	Біол. 309
2	Укр.м. 101	Укр.м. 102	Укр.м. 104	Фіз.к. 112	Укр.м. 107	Фіз.к. 114	Укр.м. 204	Укр.м. 202	Матм. 305	Р.м. 205	Анг.м. 215, Анг.м. 216	Біол. 309	Хім. 216
3	Укр.м. 101	Укр.м. 102	Муз. 104	Укр.м. 105	Укр.м. 107	Укр.м. 302	Укр.м. 204	Укр.м. 202	Труд 116	Укр.м. 207	Труд 115	Кр. 209	Геом. 309
4	Матм. 101	Труд 115	Фіз.к. 112	Укр.м. 105	Обр.мист. 107	Укр.м. 302	ОБЖ 201	Фіз.к. 114	ОБЖ 304	Муз. 111	Алг. 306	Алг. 305	Р.л. 206
5		Матм. 102			Матм. 108		Матм. 201	Матм. 202		Анг.м. 215, Анг.м. 216	Муз. 111	Інф. 307, Інф. 308	Алг. 306

Щоб перенести розклад в Excel або Html, натискаємо “Експорт” та вибираємо, куди і що перенести – “Всі паралелі” або “По одній паралелі”.

Проект КУРС: Освіта



м. Київ

+38 (044) 247-07-88

м. Харків

+38 (057) 777-02-77

Моб: +38(050) 203-44-65

+38(097) 678-76-50

+38(063) 590-35-00

E-mail: info@ekyrs.org