

Мастер - класс  
«Интерактивная раскраска  
в программе  
Microsoft Office PowerPoint»



ПЕДАГОГИЧЕСКИЙ ПОРТАЛ  
СОЛД-ТВОРЧЕСТВО



# Тренажер-раскраска «Свойства характера объектов»

Информатика  
3 класс  
УМК Матвеевой Н. В.

Начало

Презентацию подготовила:  
Поспелова Галина Васильевна,  
учитель информатики МБОУ «СОШ №20»  
г. Новомосковска Тульской области  
2015год



Объект – это общее название любого предмета, живого существа, явления, процесса, события.

К свойствам объектов относят его цвет, размер, форму и другие.

Свойства могут носить качественный или количественный характер.

Вперёд



Отвечайте на вопросы,  
выбирайте верный ответ.  
Если задание выполнено неверно,  
то звучат колокольчики, иначе  
звучат аплодисменты,  
закрашивается картинка и  
переходим к следующему  
вопросу.

***Старт***



Определите характер  
свойства объекта

красивый




качественный

количественный



Определите характер  
свойства объекта

**ВКУСНЫЙ**




качественный

количественный



Определите характер  
свойства объекта

высота - 20 метров




качественный

количественный



Определите характер  
свойства объекта

ШИРИНА - 3 см




качественный

количественный



Определите характер  
свойства объекта

**ПРИЯТНЫЙ**



качественный


количественный





Определите характер  
свойства объекта

РОСТ - 186 см




качественный

количественный



# Определите характер свойства объекта БОЛЬШОЙ



качественный

количественный



Определите характер  
свойства объекта

вес - 46 кг



качественный

количественный



Определите характер  
свойства объекта

**красный**



качественный

количественный



Определите характер  
свойства объекта

длина - 8 км



качественный

количественный



Определите характер  
свойства объекта

**НИЗКИЙ**



качественный

количественный



# Хорошие знания!



**ВЫХОД**



# Источники информации

1. Мастер-класс **Фокиной Лидии Петровны**, учитель начальных классов МКОУ «СОШ ст. Евсино» Искитимского района Новосибирской области
2. Матвеева Н. В. Информатика: учебник для 3 класса: в 2ч. Ч.2/ Н. В. Матвеева, Е. Н. Челак, Н. К. Конопатова и др. М.: БИНОМ. Лаборатория знаний, 2013. – 112 с.
3. Автор фона слайдов **Ранько Елена Алексеевна**, учитель начальных классов МАОУ лицей №21 г. Иваново
4. <http://www.teremoc.ru/game/game318.htm> – раскраска «Лилу и её лошадка»

