

**Объекты.
Свойства и
классификация
объектов.**

Что такое объект



**Это существо, явление
или предмет
окружающего мира,
который можно
охарактеризовать.**

**Какие объекты есть
в классе ?**

**Признаки объектов
называют свойствами.**

Значения свойств объектов

Название объекта	Свойство	Значение свойства
Ученик	Адрес проживания	г. Запорожье, ул. Каштановая, 34, кв. 12
	Номер мобильного телефона	099-3102156
	Школа, в которой учится	№ 100
	Класс	5-А
	Посещает кружок по истории	Да
	Оценка по информатике	10
Страна	Имя	Украина
	Дата провозглашения независимости	24 августа 1991 года
	Площадь	604 тыс. кв. км
	Длина границы	7 590 км
	Численность населения	45 млн
	Цвета на флаге	Синий, желтый
	Наличие выхода к морю	Да

Запишите свойства объектов, их

1

значения

Название

Свойство

**Значение
свойства**



Образец

написания

Ручка: цвет ручки - черный, цвет чернил – синий, материал - пластмасса.

Запишете свойства обЪектов

2



Свойства и действия

Объект	Свойство	Действие
	<p>Цвет</p> <p>Форма</p> <p>Вес</p>	<p>Звонить</p> <p>Играть</p> <p>Писать сообщение</p>


Заполнить

3




Объект

таблицу
Свойство

Действие



КАКАЯ ФИГУРА ЛИШНЯЯ?



ИСКЛЮЧИТЬ ЛИШНЕЕ СЛОВО

АБРИКОС

СКВОЗНЯК

ВЕТЕР

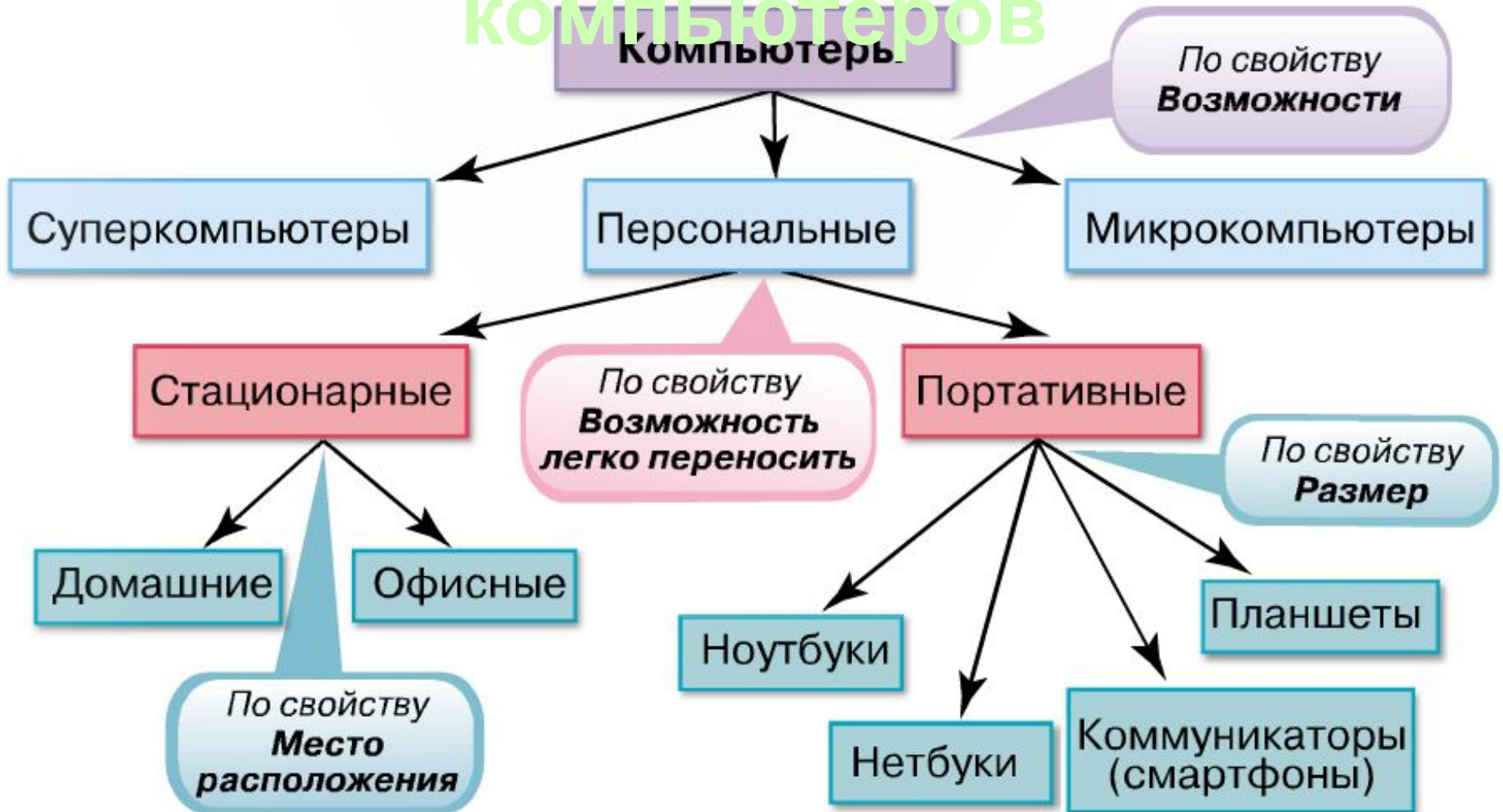
ВОЗДУХ

Классификац ия

объектов

это объединение объектов в
одну группу по общему
признаку

Классификация компьютеров



Как можно классифицировать детей в классе






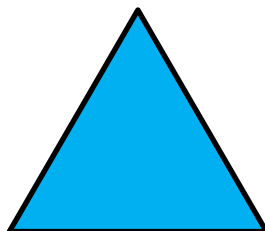











Мальчики/Девочки

Внимательные/Невнимательные

2005 года рожд./ 2006 года рожд.

На какие группы можно разделить
объекты



Определите общий признак, по которому

Группа объектов **классифицировали объекты** *Общий признак*

Марс, Меркурий, Нептун,
Юпитер

Планеты

Гитара, пианино, скрипка,
флейта

Музыкальные
инструменты

Волга, Дунай, Нил,
Северский Донец

Реки

Яблоки, груши, апельсины,
бананы

Фрукты

Работа с учебником

Ривкинд	Морзе
з 4, 5, 6 с. 54	з 3, с. 61 з. 8, 9, с. 64

Работа за компьютером. Клавиатурный

