

Технология создания и ведения блога в Живом Журнале (livejournal.com)

Учитель – Богачёва Галина Владимировна,
учитель информатики ГБОУ лицей №144
Санкт-Петербурга

Выступление на педсовете

Содержание

- Создание аккаунта
- Регистрация на сайте
- Создание новой записи
- Редактирование записей
- Работа с картинками
- Интерактивное общение в ЖЖ (комментарии)

Создание аккаунта

Заходим на сайт livejournal.com, попадаем на главную страницу Живого Журнала.

The screenshot shows the LiveJournal website interface. At the top, there is a navigation bar with the LiveJournal logo on the left. In the center, there is a search bar with a dropdown menu set to "Везде" and a "Найти" button. Below the search bar, there is a link to "Пример: Блоги". On the right side of the navigation bar, there are links for "Создать аккаунт или войти через" with social media icons for Facebook and Twitter, and a "Вход" button. Below these are checkboxes for "Запомнить" and a link for "Забыли логин/пароль?".

Below the navigation bar, there is a main banner area. On the left, there is a large red text advertisement for Mitsubishi Pajero: "ПОДАРИ СЕБЕ! MITSUBISHI PAJERO". To the right of this text is the Mitsubishi Motors logo and the slogan "Надежно.". On the right side of the banner, there is a photograph of a Mitsubishi Pajero SUV driving through a snowy, mountainous landscape.

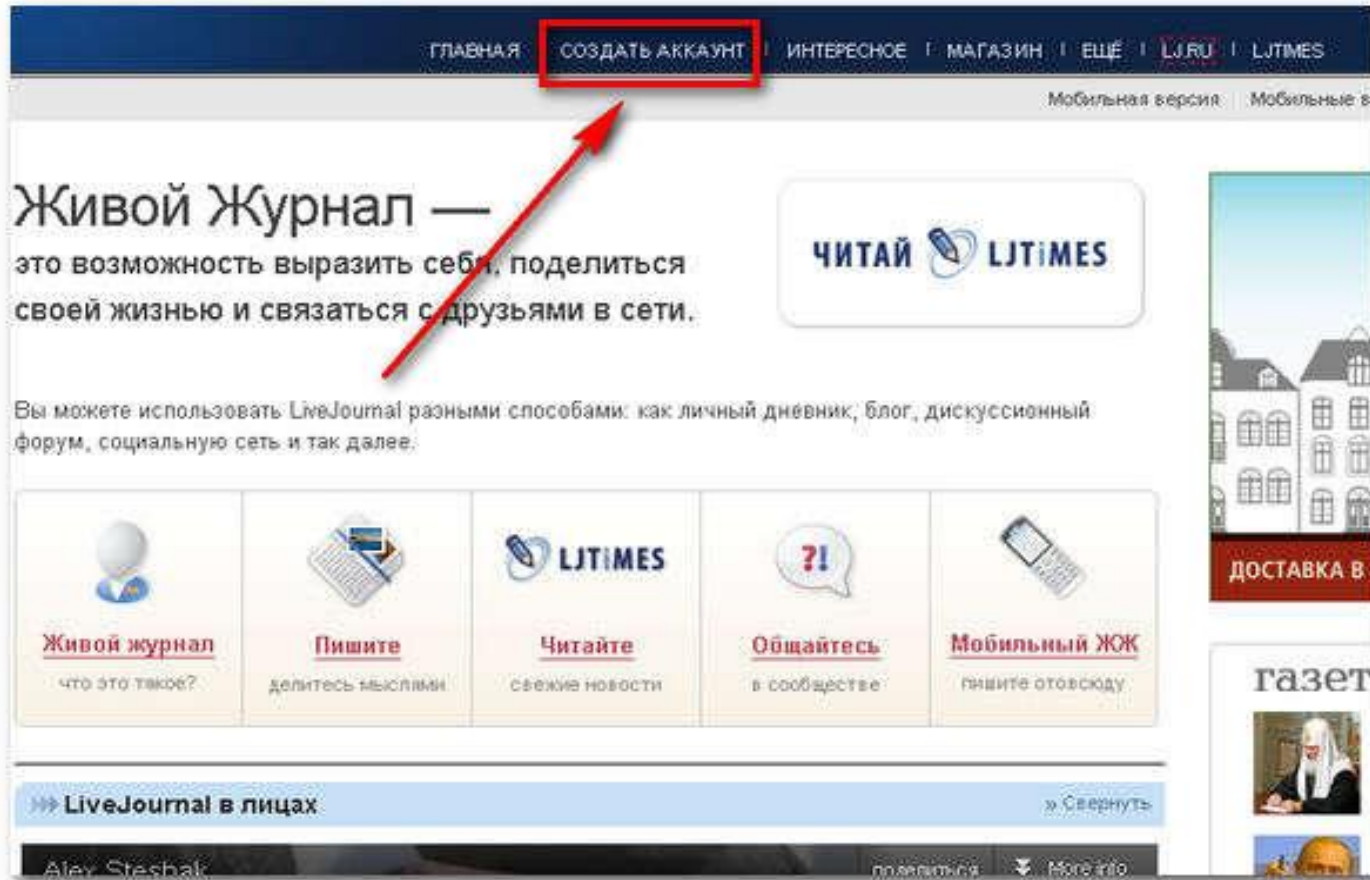
In the center of the page, there is a white box with the text: "Живой Журнал — это место, где вы можете поделиться со всеми своим мнением и найти новых друзей." To the right of this text is a button that says "ПОСТУПАЙТЕ В ШКОЛУ ЖЖ" with an icon of a stack of books.

Below this box, there is a line of text: "Заведите личный дневник, создайте тематический блог или общайтесь со своими друзьями в сообществах!".

At the bottom of the page, there is a row of five icons with corresponding text: "Живой журнал" (with a globe icon and the subtext "что это такое?"), "Пишите" (with a notepad icon and the subtext "делитесь мыслями"), "Читайте" (with the LJTimes logo and the subtext "свежие новости"), "Общайтесь" (with a speech bubble icon and the subtext "в сообществе"), and "Мобильный ЖЖ" (with a mobile phone icon and the subtext "пишите отовсюду").

In the bottom right corner, there is a logo for "газета.ru".

Создание аккаунта



The screenshot shows the LiveJournal homepage. At the top, a dark blue navigation bar contains the following links: ГЛАВНАЯ, СОЗДАТЬ АККАУНТ (highlighted with a red box), ИНТЕРЕСНОЕ, МАГАЗИН, ЕЩЕ, LJ.RU, and LJTIMES. Below the navigation bar, the main heading reads "Живой Журнал —" followed by the tagline "это возможность выразить себя, поделиться своей жизнью и связаться с друзьями в сети." A red arrow points from the text "связаться с друзьями" to the "СОЗДАТЬ АККАУНТ" button. To the right of the tagline is a "ЧИТАЙ LJTIMES" button. Below the tagline, a paragraph states: "Вы можете использовать LiveJournal разными способами: как личный дневник, блог, дискуссионный форум, социальную сеть и так далее." Below this is a row of five feature tiles: "Живой журнал" (what is it?), "Пишите" (share thoughts), "Читайте" (fresh news), "Общайтесь" (in community), and "Мобильный ЖЖ" (write from anywhere). At the bottom, there is a section "LiveJournal в лицах" with a "Свернуть" button. On the right side, there is a vertical sidebar with a "ДОСТАВКА В" banner and a "газет" section.

Нажимаем на кнопку **Создать аккаунт**.

Создание аккаунта

В соответствующие поля вводим: Имя пользователя, Адрес email, Пароль, подтверждаем пароль, Пол, Дата рождения, заполняем буквы с картинки и нажимаем кнопку **Создать аккаунт**. Открывается окно настройки журнала.

LIVE JOURNAL

LiveJournal Secure Site

Создание нового журнала

1. Регистрация 2. Финиш

Имя пользователя: Используйте строчные латинские буквы a-z, цифры 0-9 и знак подчеркивания _ (не в начале и не в конце).

Адрес email:

Пароль:

Дата рождения: День Месяц Год

Пол: (не определён)

Докажите, что вы человек:

Создавая аккаунт в LiveJournal, вы соглашаетесь с нашим [Пользовательским соглашением](#) и [Положением о конфиденциальности](#).

Создать аккаунт

Вход в Живой Журнал

Авторизуйтесь за один клик, используя ваш аккаунт в других популярных интернет-сервисах.

С их помощью вы сможете:

- Оставлять комментарии
- Писать в сообщества
- Добавлять журналы в ленту друзей
- Настраивать группы друзей
- Подписываться на уведомления

[Facebook](#)

[ВКонтакте](#)

[Twitter](#)

[Mail.Ru](#)

[Google](#)

[OpenID](#)

[Войти в свой ЖЖ-аккаунт](#)

Создание аккаунта

Заполняем соответствующие поля, выбираем стиль своего журнала – внешний вид, который можно потом и изменить. Нажимаем кнопку **Сохранить и продолжить**.

The screenshot shows a web interface for creating an account. At the top, there is a navigation bar with links: ГЛАВНАЯ | ПРОФИЛЬ | ЖУРНАЛ | ДРУЗЬЯ | СООБЩЕСТВА | ИНТЕРЕСНОЕ | МАГАЗИН | ЕЩЕ | LJ.RU | LJ.TMES. Below this, there are links for mobile versions: Мобильная версия, Мобильные возможности, Мобильные настройки, and Вспомогательные инструменты. The main content area has three tabs: 1 Создать аккаунт (active), 2 Настроить журнал, and 3 Закончить. The first tab is active, showing a form titled "Ваш профиль по-быстрому". The form includes fields for Name (Имя: petya467), Location (Где вы находитесь: Russian Federation, Курганская область), and interests (Музыка, кино/телевидение, юмор, хобби, другое). A red arrow points from the "Настроить журнал" tab to a section titled "Выберите стиль своего журнала". This section shows a grid of journal style thumbnails. Another red arrow points from the bottom of the profile form to a button labeled "Сохранить и продолжить".

ГЛАВНАЯ | ПРОФИЛЬ | ЖУРНАЛ | ДРУЗЬЯ | СООБЩЕСТВА | ИНТЕРЕСНОЕ | МАГАЗИН | ЕЩЕ | LJ.RU | LJ.TMES

Мобильная версия | Мобильные возможности | Мобильные настройки | Вспомогательные инструменты

1 Создать аккаунт | 2 Настроить журнал | 3 Закончить

Ваш профиль по-быстрому

Расскажите людям о себе. Заполнять все эти поля совершенно необязательно, но чем больше информации вы укажете, тем интереснее.

Имя:

Где вы находитесь:

Что вас интересует? (интересы разделяются запятыми)

Музыка: кино/телевидение:

Юмор: хобби:

Другое:

Расскажите нам немного о себе (или много, если захотите):

Выберите стиль своего журнала

Выберите из большего числа стилей потом

Сохранить и продолжить →

Здесь сообщается, что на указанный вами адрес отослано письмо, в котором будет стоять ссылка, по которой нужно перейти (кликнуть по ней), т.е. проверка, что ваш адрес рабочий. И откроется ваш личный живой журнал. Всё.

1 Создать аккаунт 2 Настроить журнал 3 Закончить

Добро пожаловать в LiveJournal! Теперь у вас есть аккаунт: <http://petya467.livejournal.com/>

По адресу www@dfg.ru было выслано письмо с дальнейшими указаниями. Просто откройте ссылку из этого письма, и всё готово.

Владея платным аккаунтом, вы получаете:

- ✓ 600+ стилей для вашего журнала
- ✓ Возможность создавать свои стили
- ✓ Полное отсутствие рекламы
- ✓ 2 GB места в фотохостинге
- ✓ Голосовые записи, перенаправление домена, и это ещё не всё!

 Попробуйте платный аккаунт бесплатно на две недели!
[Попробовать](#)

 Всего за \$19.95 в год! Это меньше \$0.06 в день!
[Улучшить](#)

Промо

 [antibots](#)

 [golos_narod](#)
Первоочередное требование

Что дальше?

Теперь, когда ваш аккаунт уже зарегистрирован, вы готовы к тому, чтобы начать изучать LiveJournal. Вот несколько вещей, с которых вы можете начать:

- [Создайте свою первую запись](#)
- [Загрузите юзерпик](#)
- [Найдите себе друзей по интересам](#)
- [Найдите своих знакомых](#)
- [Посмотрите записи LiveJournal в разных категориях](#)
- [Настройте свой аккаунт](#)
- [Настройте свой журнал](#)
- [Завершите редактирование своего профиля](#)

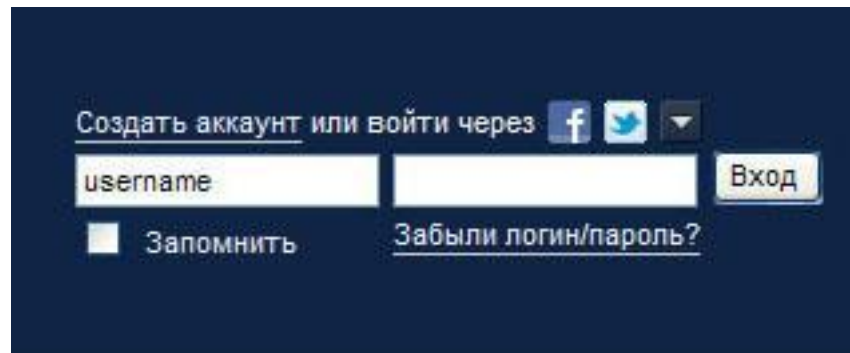


Регистрация на сайте

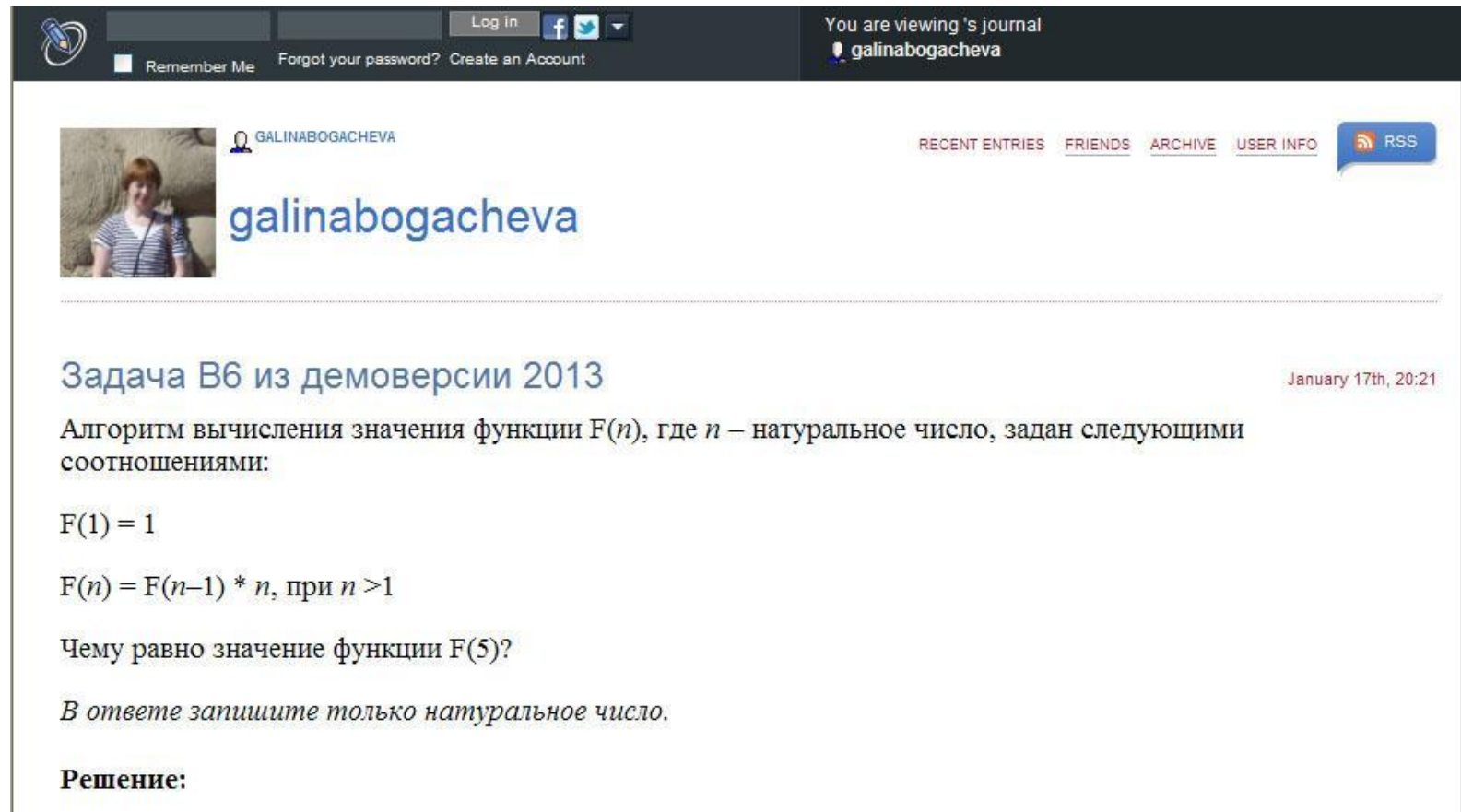
- Заходим на сайт livejournal.com, попадаем на главную страницу Живого Журнала.







- Вводим логин (имя пользователя), пароль и нажимаем Вход.




Регистрация на сайте



Remember Me Log in   You are viewing 's journal
 galinabogacheva

 GALINABOGACHEVA galinabogacheva

RECENT ENTRIES FRIENDS ARCHIVE USER INFO  RSS

Задача B6 из демоверсии 2013 January 17th, 20:21

Алгоритм вычисления значения функции $F(n)$, где n – натуральное число, задан следующими соотношениями:

$$F(1) = 1$$
$$F(n) = F(n-1) * n, \text{ при } n > 1$$

Чему равно значение функции $F(5)$?

В ответе запишите только натуральное число.

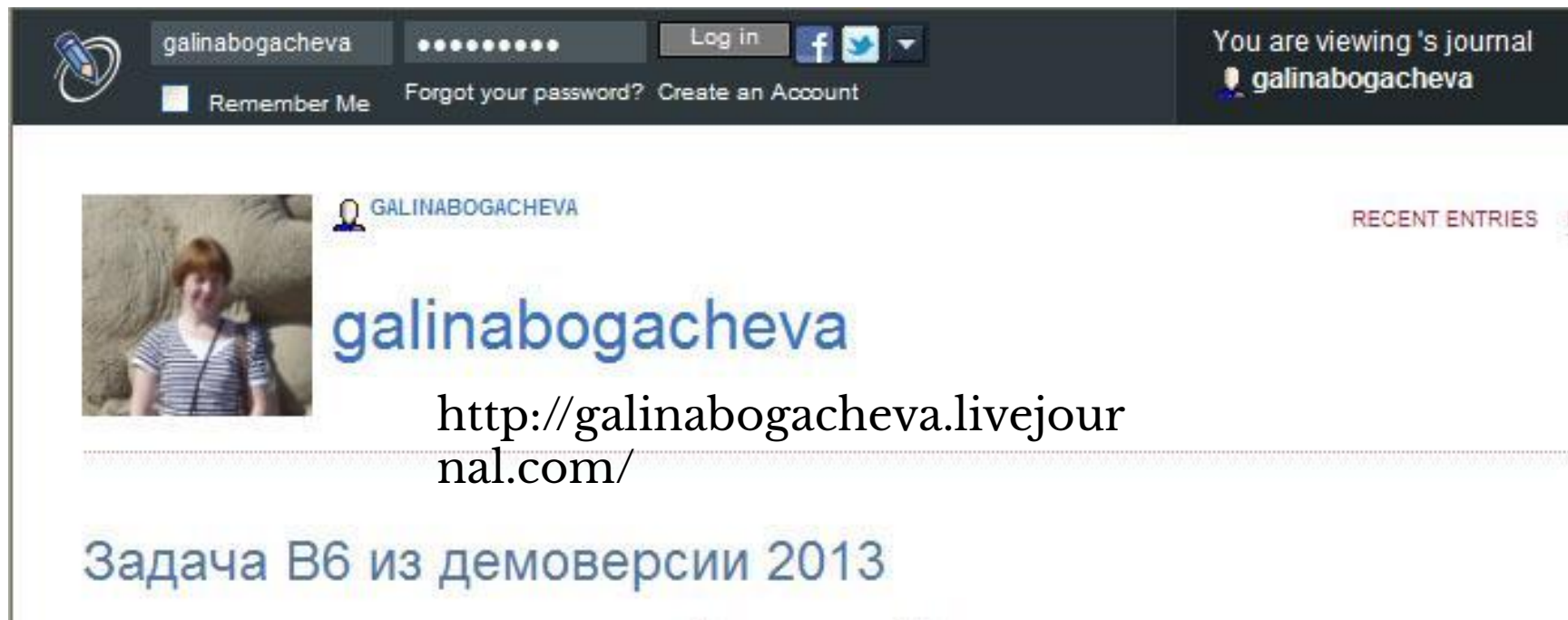
Решение:

Можно сразу набрать в адресной строке браузера адрес своей страницы

<http://galinabogacheva.livejournal.com>, где
указано имя вашей страницы



Создание новой записи




The screenshot shows the top navigation bar of a LiveJournal profile. On the left, there is a pencil icon, a search bar containing 'galinabogacheva', a password field with masked characters, a 'Log in' button, and social media icons for Facebook and Twitter. Below the search bar are links for 'Remember Me', 'Forgot your password?', and 'Create an Account'. On the right, it says 'You are viewing 's journal' with a profile icon and the name 'galinabogacheva'. The main profile area features a profile picture of a woman with red hair, a small profile icon, and the name 'GALINABOGACHEVA'. Below this is the name 'galinabogacheva' in a large blue font, followed by the URL 'http://galinabogacheva.livejournal.com/'. A horizontal dotted line separates the profile information from the main content, which is the title of a post: 'Задача B6 из демоверсии 2013'. To the right of the profile name, there is a link for 'RECENT ENTRIES'.

Ввести логин и пароль.

Создание новой записи

galinabogacheva Выйти 0 15 Вы читаете свой журнал

На главную Новая запись Лента друзей Аккаунт Справка Свежие комментарии Управление записями Календарь

 GALINABOGACHEVA

[СВЕЖИЕ ЗАПИСИ](#) [ДРУЗЬЯ](#) [АРХИВ](#) [ЛИЧНАЯ ИНФОРМАЦИЯ](#)

galinabogacheva

Задача B6 из демоверсии 2013 173

Алгоритм вычисления значения функции $F(n)$, где n – натуральное число, задан следующими соотношениями:

Перейти по гиперссылке на Новую запись.

Создание новой записи

The screenshot shows the 'Новая запись' (New Post) page on LiveJournal. At the top, there is a navigation bar with the LiveJournal logo, a search bar, and user information for 'galinabogacheva'. Below the navigation bar, there are links for 'ГЛАВНАЯ', 'ПРОФИЛЬ', 'ЖУРНАЛ', 'ДРУЗЬЯ', 'СООБЩЕСТВА', 'ИНТЕРЕСНОЕ', 'МАГАЗИН', 'ЕЩЕ', 'LJ.RU', and 'LJTIMES'. The main content area includes a profile picture of the user, a title field, a 'Куда' (Where) dropdown menu set to 'в журнал galinabogacheva', and a 'Когда' (When) field set to 'январь 22, 2013, 11:21'. There is a checkbox for 'сделать прикрепленной записью' (make a pinned post). Below these fields is a 'Тема' (Topic) input field. The main body of the post is a 'Визуальный редактор' (Visual Editor) with a rich text toolbar containing options for bold, italic, underline, text color, background color, link, unlink, image, video, audio, embed, and text alignment. To the right of the editor are three settings sections: 'Настроение' (Mood) with a 'выбрать' (select) button, 'Музыка' (Music) with a 'найти' (find) button, and 'Где вы сейчас' (Where are you now) with an 'определить' (define) button.

Заполнить тему записи, содержимое в визуальном конструкторе.

Создание новой записи

Решение:

Так как последняя цифра 0, то при переводе этого числа из 10 с.с. в 3 с.с. и 5 с.с. первый остаток от деления равен 0, т.е. число кратно 3 и 5. (Напоминаю правило перевода - при переводе из 10 с.с. в любую другую делим число (частное) последовательно на основание с.с. (в которую переводим) до тех пор, пока частное не окажется меньше основания с.с. Цифры получившегося числа – остатки от деления, записанные в обратном порядке.) Наименьшее натуральное десятичное число, которое без остатка делится на 3 и на 5, это 15.

Ответ: 15]

Метки [Выбрать](#)

Для взрослых

Комментарии

Скрыть комментарии

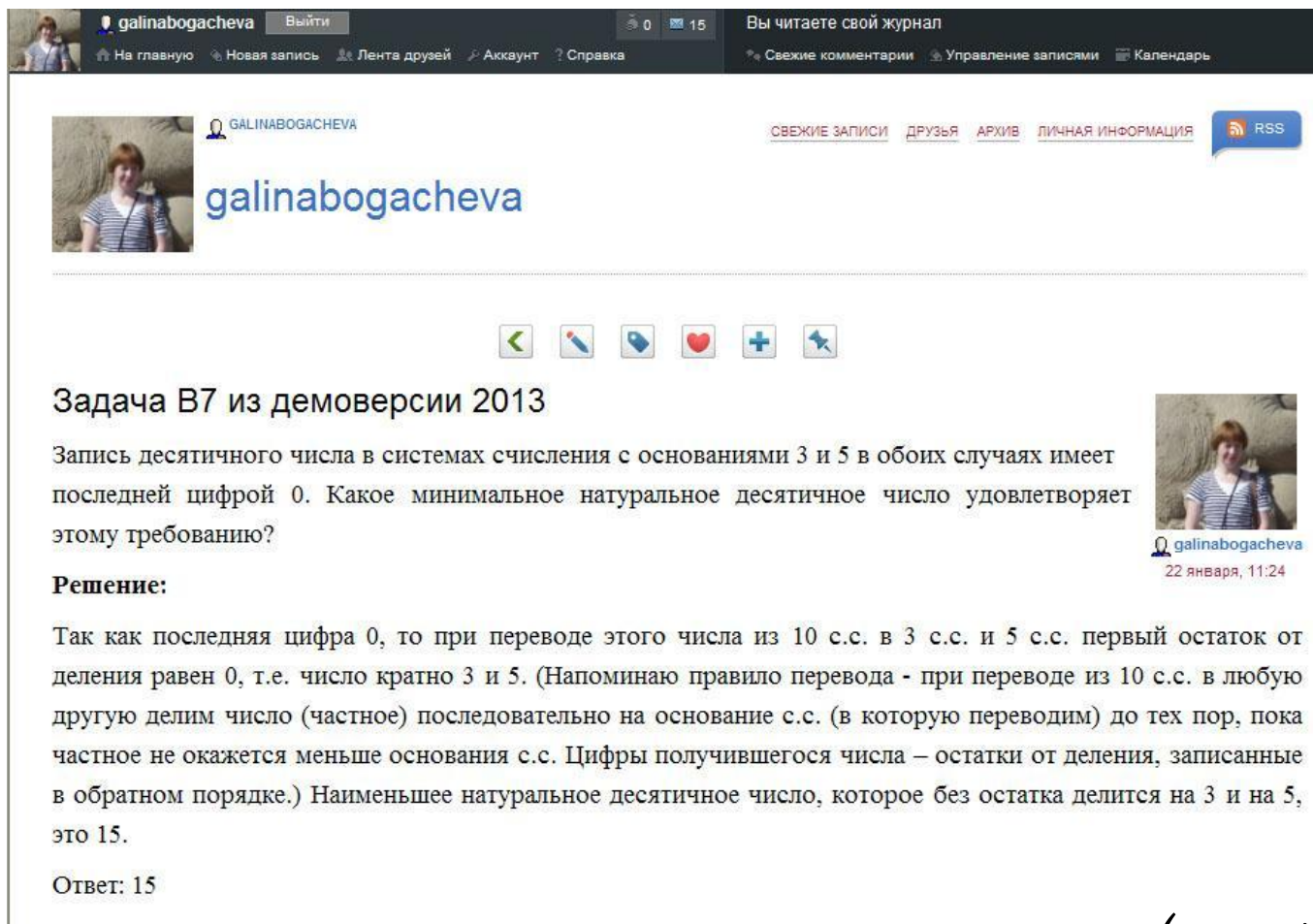
Доступ к записи

Не добавлять в ленты друзей и RSS

Кросспост в Facebook Twitter ВКонтакте [настроить](#)

Отправить по кнопке в конце записи в свой журнал, откроется просмотр вашей страницы.

Создание новой записи



The screenshot shows a user profile for 'galinabogacheva' with a navigation bar at the top. The main content is a journal entry titled 'Задача В7 из демоверсии 2013'. The text of the entry discusses a mathematical problem about decimal numbers in different bases. The entry includes a solution and an answer. A small profile picture of the user is visible on the right side of the entry. At the bottom right of the screenshot, there is a red house icon.

galinabogacheva Выйти 0 15 Вы читаете свой журнал

На главную Новая запись Лента друзей Аккаунт Справка Свежие комментарии Управление записями Календарь

galinabogacheva GALINABOGACHEVA

СВЕЖИЕ ЗАПИСИ ДРУЗЬЯ АРХИВ ЛИЧНАЯ ИНФОРМАЦИЯ RSS

galinabogacheva

Задача В7 из демоверсии 2013


Запись десятичного числа в системах счисления с основаниями 3 и 5 в обоих случаях имеет последней цифрой 0. Какое минимальное натуральное десятичное число удовлетворяет этому требованию?

Решение:

Так как последняя цифра 0, то при переводе этого числа из 10 с.с. в 3 с.с. и 5 с.с. первый остаток от деления равен 0, т.е. число кратно 3 и 5. (Напоминаю правило перевода - при переводе из 10 с.с. в любую другую делим число (частное) последовательно на основание с.с. (в которую переводим) до тех пор, пока частное не окажется меньше основания с.с. Цифры получившегося числа – остатки от деления, записанные в обратном порядке.) Наименьшее натуральное десятичное число, которое без остатка делится на 3 и на 5, это 15.

Ответ: 15

galinabogacheva 22 января, 11:24



Вы можете отредактировать эту запись (перейти по гиперссылке Управление записями), ввести новую или выйти из Живого Журнала.

Редактирование записей

The screenshot shows the LiveJournal website interface. At the top, there is a dark blue header with the LiveJournal logo on the left. In the center, there is a search bar with a dropdown menu set to 'Везде' and a 'Найти' button. On the right, the user's profile 'galinabogacheva' is displayed with a 'Выход' button and a profile picture. Below the profile, there are links for 'Новая запись', 'Друзья', 'Сообщения(15)', 'Аккаунт', 'Статистика', 'Фотохостинг', and 'Жетоны'. A navigation menu at the bottom of the header includes links for 'ГЛАВНАЯ', 'ПРОФИЛЬ', 'ЖУРНАЛ', 'ДРУЗЬЯ', 'СООБЩЕСТВА', 'ИНТЕРЕСНОЕ', 'МАГАЗИН', 'ЕЩЕ', 'LJ.RU', and 'LJTIMES'. A large blue banner advertisement is positioned below the header, featuring a globe and the text 'Наконец-то гороскоп здоровья и удачи 2013 года в ваших руках' and 'СОСТАВИ ГОРОСКОП'. Below the banner, there is a breadcrumb trail: 'На главную : Управление : Редактировать записи'. The main heading is 'Редактирование записей'. Below it, there is a 'Показать записи:' section with a date selector '(выбрать дату)'. A search box contains the text 'Укажите сообщество' and a 'Найти' button. There is also a checkbox labeled 'Только мои записи'. The main content area shows a record titled 'Задача В7 из демоверсии 2013' dated 'январь 22, 2013, 11:24'. The record text is: 'Запись десятичного числа в системах счисления с основаниями 3 и 5 в минимальное натуральное десятичное число удовлетворяет этому требованию? Так как последняя цифра 0, то при переводе этого числа из 10 с.с. в 3 с.с. и 5 число кратно 3 и 5. (Напоминаю правило перевода - при переводе из 10 с.с. в любую другую делим число (частное) последовательно на основание с.с. (в которую переводим) до тех пор, пока частно получившегося числа – остатки от деления, записанные в обратном порядке.) Наименьшее натуральное десятичное число, которое без остатка делится на 3 и на 5, это 15.' The text is rendered with HTML tags for styling.

Перейти по гиперссылке к нужной записи, нажать кнопку Редактировать, внести изменения в запись.

Редактирование записей

программ более одной, то запишите любую из них.

Решение:

Решаем задачу с конца.

69 на 3 делится, значит, последняя команда **2. умножь на 3**. $69/3=23$. 23 на 3 не делится, значит, предыдущая команда **1. прибавь 2**. Вычитаем $23-2=21$, делится на 3, значит, предыдущая команда **2. умножь на 3**. $21/3=7$, на 3 не делится, значит, предыдущая команда **1. прибавь 2**. Вычитаем $7-2=5$, на 3 не делится, значит, предыдущая команда **1. прибавь 2**. Вычитаем $5-2=3$, это исходное число.

Выписываем номера команд в обратном порядке - **11212** (это ответ)

Метки [выбрать](#) ?

Для взрослых ?

Комментарии ?

Скрыть комментарии ?

Доступ к записи ?

Не добавлять в ленты друзей и RSS ?

Выбрать Сохранить запись или Удалить или Просмотр.



Работа с картинками

ГЛАВНАЯ | ПРОФИЛЬ | ЖУРНАЛ | ДРУЗЬЯ | СООБЩЕСТВА | ИНТЕРЕСНОЕ | МАГАЗИН | ЕЩЁ |



Новая запись [Временно вернуться к старому виду \(?\)](#)

Куда **в журнал** [galinabogacheva](#) [сменить](#) [в сообщество](#)

Когда январь 25, 2013, 00:26 [сменить](#) сделать прикрепленной записью ?

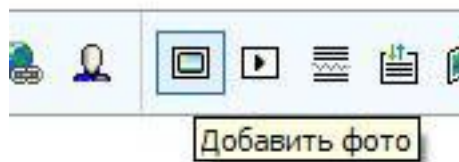
Тема

Черновик автоматически сохранён 00:23:29

Добавление картинки

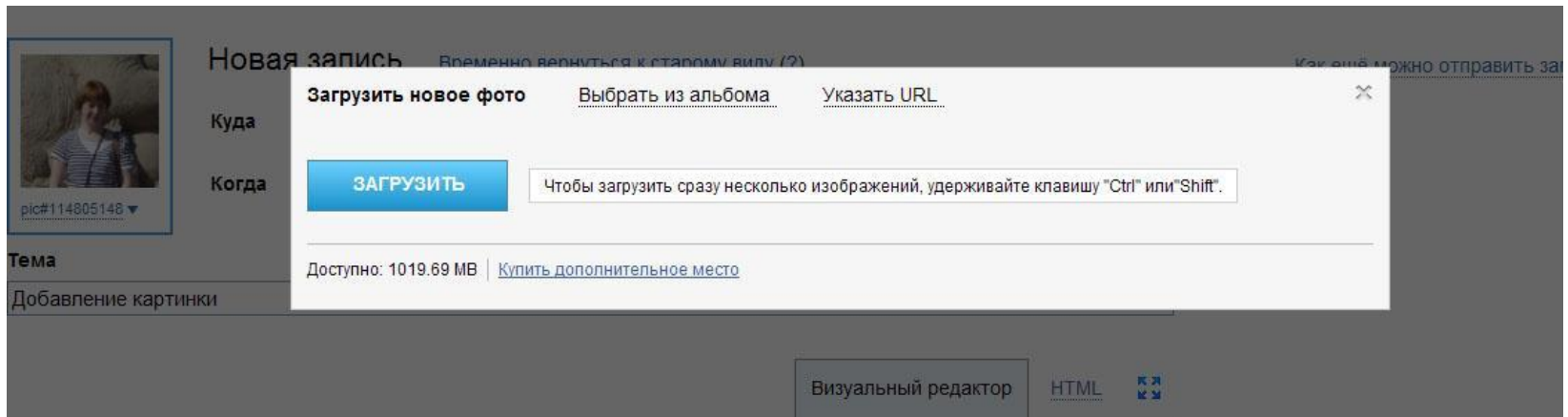
Визуальный редактор

[HTML](#)

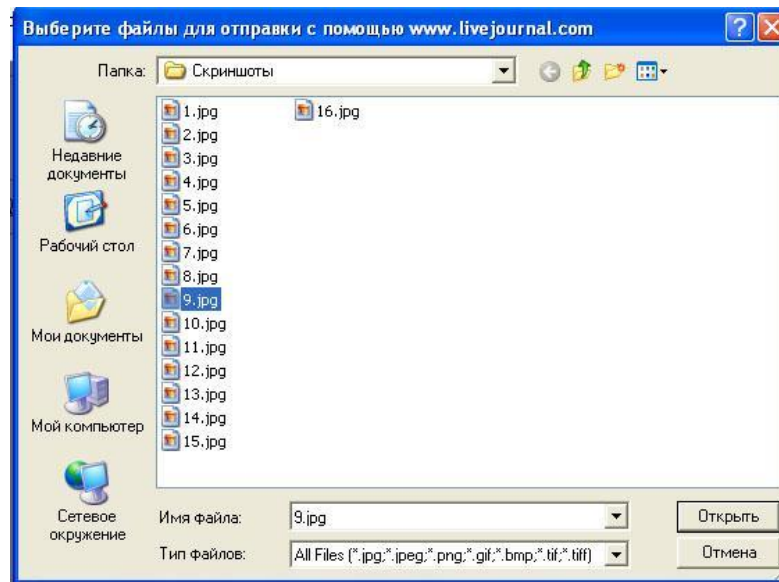


Выбрать Добавить фото.

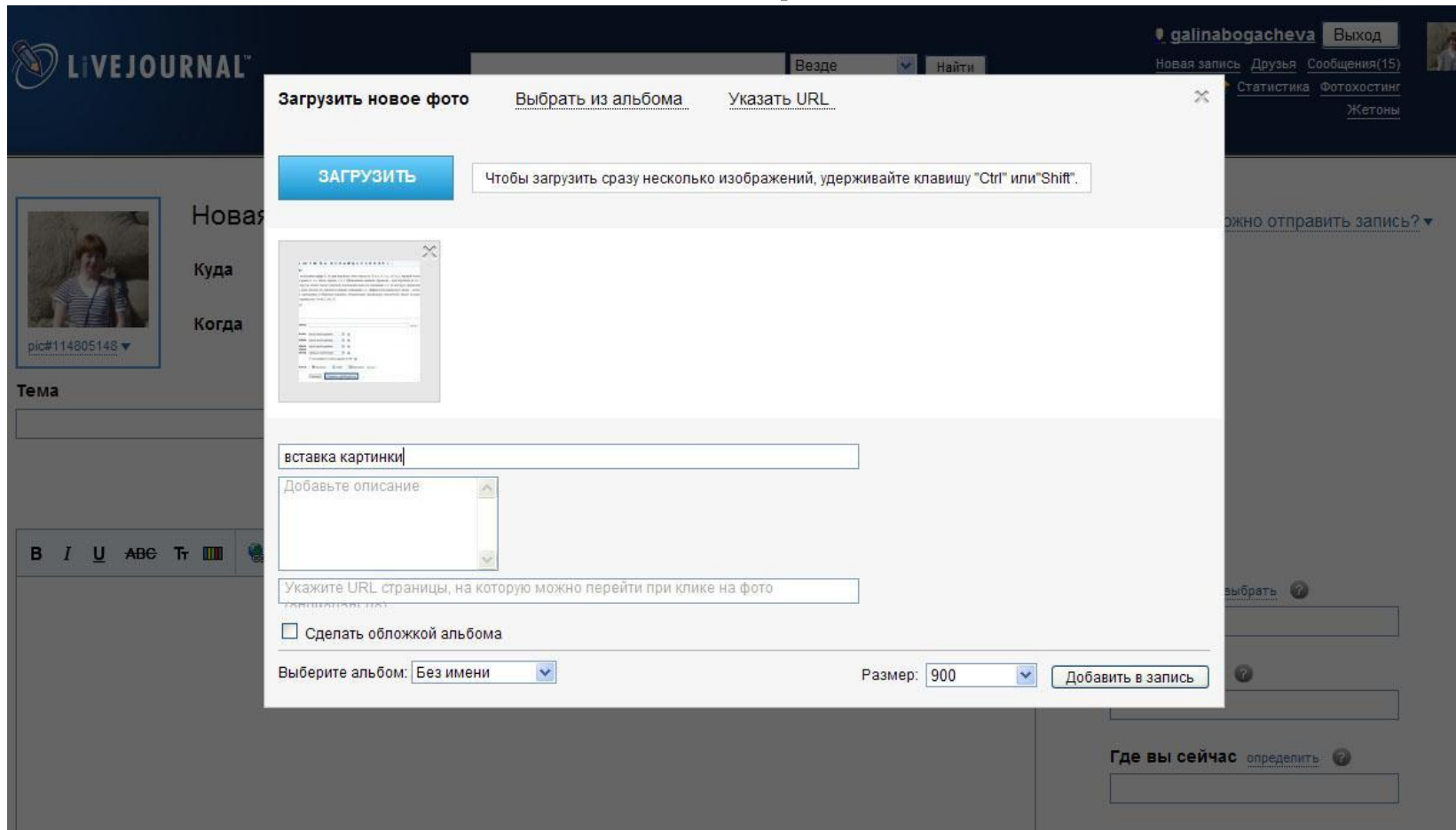
Работа с картинками



Выбрать Загрузить, указать файл на диске, нажать Открыть.



Работа с картинками



Добавить описание, нажать Добавить в запись.

Работа с картинками

The screenshot displays the LiveJournal website interface. At the top, there is a dark blue header with the LiveJournal logo and a search bar. Below the header, a navigation menu contains links for 'ГЛАВНАЯ', 'ПРОФИЛЬ', 'ЖУРНАЛ', 'ДРУЗЬЯ', 'СООБЩЕСТВА', 'ИНТЕРЕСНОЕ', 'МАГАЗИН', and 'ЕЩЁ'. The main content area shows a 'Новая запись' (New post) form. The post title is 'Новая запись' and the content is 'Добавление картинки'. The user's profile picture is visible on the left. The form includes fields for 'Куда' (Where) and 'Когда' (When). The 'Куда' field is set to 'в журнал galinabogacheva' and the 'Когда' field is set to 'январь 25, 2013, 11:16'. Below the form, there is a 'Тема' (Topic) field and a 'Визуальный редактор' (Visual editor) toolbar. The toolbar includes various icons for text formatting, alignment, and media insertion. The bottom of the page shows a footer with the LiveJournal logo and a navigation menu.

Картинка (файл с расширением jpg) появилась в записи.



Интерактивное общение в ЖЖ

Задача В7 из демоверсии 2013

22 января, 11:24

Запись десятичного числа в системах счисления с основаниями 3 и 5 в обоих случаях имеет последней цифрой 0. Какое минимальное натуральное десятичное число удовлетворяет этому требованию?

Решение:

Так как последняя цифра 0, то при переводе этого числа из 10 с.с. в 3 с.с. и 5 с.с. первый остаток от деления равен 0, т.е. число кратно 3 и 5. (Напоминаю правило перевода - при переводе из 10 с.с. в любую другую делим число (частное) последовательно на основание с.с. (в которую переводим) до тех пор, пока частное не окажется меньше основания с.с. Цифры получившегося числа – остатки от деления, записанные в обратном порядке.) Наименьшее натуральное десятичное число, которое без остатка делится на 3 и на 5, это 15.

Ответ: 15

Оставить комментарий

Редактировать запись

Редактировать метки

В избранное

Поделиться

Отслеживать

Во время просмотра записи в ЖЖ можно оставить комментарий, сообщение о котором придет на вашу электронную почту. В ЖЖ вы также можете ответить на этот комментарий.



На главную : Поддержка

Известные проблемы

Важное:

- У некоторых пользователей могут возникнуть проблемы со временем публикации **отложенных записей**. Если отложенная запись публикуется в журнале с опережением или с задержкой, **проверьте время, установленное на вашем компьютере, поскольку дата и время публикации записи определяются относительно времени вашей операционной системы**. Ошибка возникает в связи с отменой перехода на зимнее время в России.
- В настоящее время при неавторизованном просмотре на страницах последних записей и в лентах друзей могут не отображаться изменения в существующих записях, в т.ч. не исчезают записи, убранные "под замок", а на страницах записей не отображаются внесенные в запись изменения или свежие комментарии.
Измененные страницы должны обновиться для неавторизованных пользователей не позднее, чем через час после модификации. Разработчики в курсе проблемы и работают над настройкой системы кэширования.

Общее:

- Пользователи, подписанные на кириллические сервисы, могут **отключить для себя показ LJTimes** на вкладке "Дополнения" страницы настроек аккаунта.
- Конфликтная Комиссия Живого Журнала проводит проверку многочисленных сообщений о ботах, замеченных пользователями. Вы можете сообщить о любых замеченных вами подозрительных пользователях с помощью этой формы. Как сказано в следующем разделе Справки, эти пользователи не могут видеть закрытые записи в вашем журнале.
- Если вы **не получаете уведомлений по электронной почте**, вы можете найти информацию о решении этой проблемы в этом разделе руководства. Вы можете сообщить об этой проблеме своему почтовому провайдеру или подписаться на уведомления в вашу папку "Входящие" в дополнение к уведомлениям по электронной почте.
- Если ваш журнал, лента друзей или любая другая страница на сервисе **не показывает новую информацию, которая должна там появиться**, попробуйте очистить кэш вашего браузера, чтобы попробовать решить эту проблему, прежде чем открывать запрос в службу поддержки.

Записи:

Знаете ли вы?

Служба поддержки Живого Журнала состоит преимущественно из добровольцев. У вас есть время? **Помогите кому-нибудь!** Посмотрите [таблицу рекордов](#), чтобы узнать, кто помогает больше всех.

Справка ЖЖ

У нас есть ответы на сотни вопросов. Поищите в справке ЖЖ — возможно, вы найдёте то, что ищете.

- Как я могу подключить к своему журналу Google Analytics, а также инструменты для вебмастера Google и Яндекса?
- Как мне добавить свое местонахождение, настроение и текущую музыку в свои записи? Как сменить значки настроений?
- Как мне пометить свои записи? Где я могу управлять своими метками (тэгами)?
- Как сделать, чтобы запись всегда была наверху моего журнала? Что такое прикрепленная запись?
- Что такое юзерпики? Как можно их загрузить?
- Я могу использовать Живой Журнал бесплатно? Какие типы аккаунтов существуют в Живом Журнале?
- Что такое социальный капитал и зачем он нужен?
- Как спрятать часть моей записи под ссылкой? Что такое lj-cut и lj-spoiler?
- Как можно увидеть, какие пользователи посетили мой журнал? Как работает статистика? Что такое функция Мои гости?
- Сколько юзерпиков (картинок пользователя) у меня может быть?

[» посмотреть все разделы](#)

ЖЖ имеет дружественную службу поддержки, обратившись в которую можно получить ответы на все вопросы.

ИСТОЧНИКИ:

- livejournal.com
- <http://delajblog.ru/>

Спасибо за внимание!