

# **Текстовый процессор**

## **Работа с внешними носителями**

### **Печать текстовых документов**

8 класс

# Задача 1

Десятичный код буквы `e` в таблице кодировки ASCII равен 101. Какова последовательность кодов будет соответствовать слову `file`?

Решение: Запишем коды согласно лексикографического порядка:

<code>e</code>	<code>f</code>	<code>g</code>	<code>h</code>	<code>i</code>	<code>j</code>	<code>k</code>	<code>l</code>
101	102	103	104	105	106	107	108

тогда: 102 105 108 101

## Задача 2

Десятичный код буквы `e` в таблице кодировки ASCII равен 101. Какова последовательность кодов будет соответствовать слову `help`?

Решение: Запишем коды согласно лексикографического порядка:

<code>e</code>	<code>f</code>	<code>g</code>	<code>h</code>	<code>i</code>	<code>j</code>	<code>k</code>	<code>l</code>	<code>m</code>	<code>n</code>	<code>o</code>	<code>p</code>
101	102	103	104	105	106	107	108	109	110	111	112

тогда: 104 101 108 112

# Задача 3

Даны десятичные коды букв: 115 111 115. Что они означают?

Решение: Запишем коды согласно лексикографического порядка:

m n o p q r s t

109 110 111 112 113 114 115 116

тогда: s o s

# Текстовый редактор

ТР – это прикладная программа (общего назначения), позволяющая создавать текстовые документы, редактировать их, просматривать содержимое документа на экране, распечатывать документ.

# Текстовый процессор

обладает более широкими возможностями.

Позволяет создавать, редактировать, форматировать, макетировать текстовые документы.

А также: проверять орфографию, структурировать тексты, подготовить тексты к печати, создавать гипертекстовые документы и т. д.

# Текстовый файл

- Файл/ сохранить как/
- Выбрать место в каталоге
- Задать имя
- Сохранить



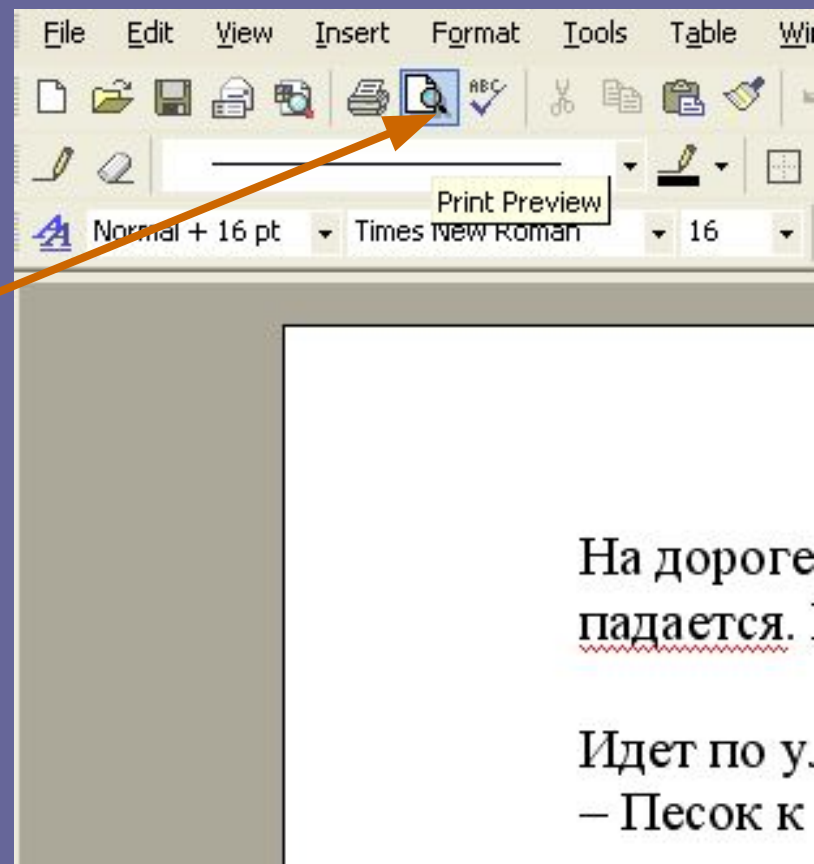
# Текстовый файл

- Предварительный просмотр позволяет увидеть текст перед выводом на печать (твердая копия).
- Файл/ печать
- Установить параметры печати
- Указать марку принтера
- ОК (Да)



# Предварительный просмотр

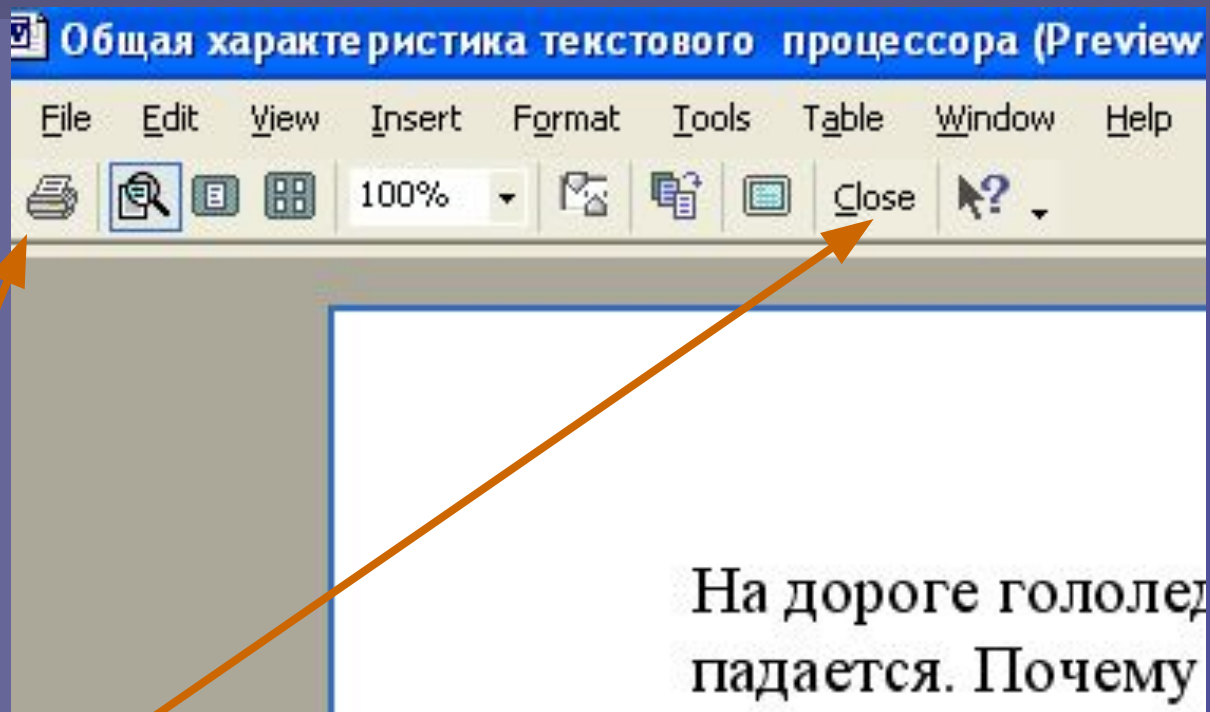
При подготовке к печати нажмите кнопку предварительный просмотр



Появится окно предварительного просмотра  
текстового файла:

После  
просмотра  
можно сразу  
отдать  
команду  
печатать

ИЛИ МОЖНО  
закреть  
окно.



# Сохранение файла не внешних носителях

- Файл/ сохранить как
- Указать место в каталоге.
- Сохранить.

Открыть файл:

Файл/ открыть

Указать место в каталоге

# Текстовый документ

## Объекты текстового документа

### Объекты среды

Таблица

Текст

Абзац

Строка

Символ

Векторный  
рисунок

### Внедренные объекты

Таблицы

Формулы

Выборки данных

Рисунки

Диаграммы

# Символ      Формат/ шрифт

- Кегль (Гарнитура)
- Начертание
- Размер (пт)
- Цвет
- Смещение \_\_\_\_\_ от базовой линии
- Эффекты
- Кернинг (межсимвольный интервал)




# Слово

- Наследует все параметры символа
- Количество символов в слове
- Слова друг от друга отделяются пробелами



# Строка

- Наследует все параметры слова
  - Количество слов в строке
  - Длина строки определяется параметрами страницы
  - Переход на следующую строку происходит автоматически
- 



# Абзац      Формат/абзац

- Наследует все параметры строки
- Отделяется нажатием клавиши ВВОД
- Втяжка, абзационный отступ, выравнивание, интерлиньяж (междустрочный интервал), расстояние между абзацами.



# Таблица

Количество строк

Количество строк

Цвет фона

# Рисунок

Тип

Размер

Цвета и линии

Положение

Обтекание



# Страница

- Формат (A4, A5...)
- Поля
- Колонтитулы
- Номер

Текстовый документ состоит из страниц.



# Редактирование текста

Изменение содержания

# Форматирование текста

Изменение формата страницы, шрифта, абзаца.





# Гришкова Татьяна Павловна

- МАОУ, СОШ № 50 города Томска