



Урок информатики

«Текстовый редактор MS Word»

7 класс

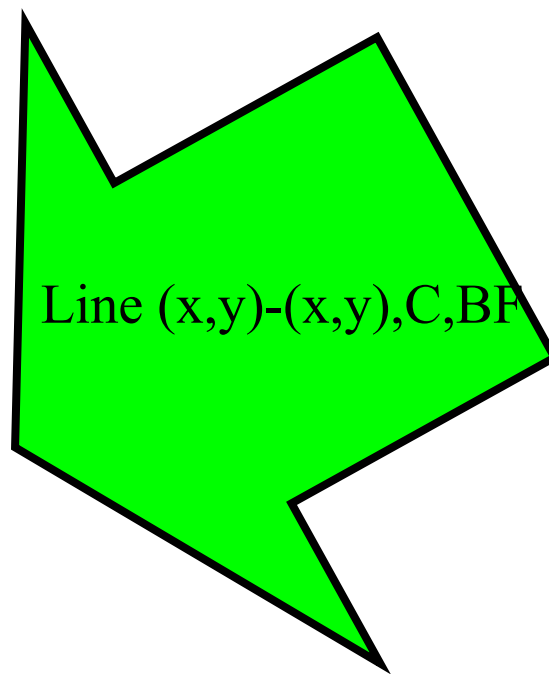
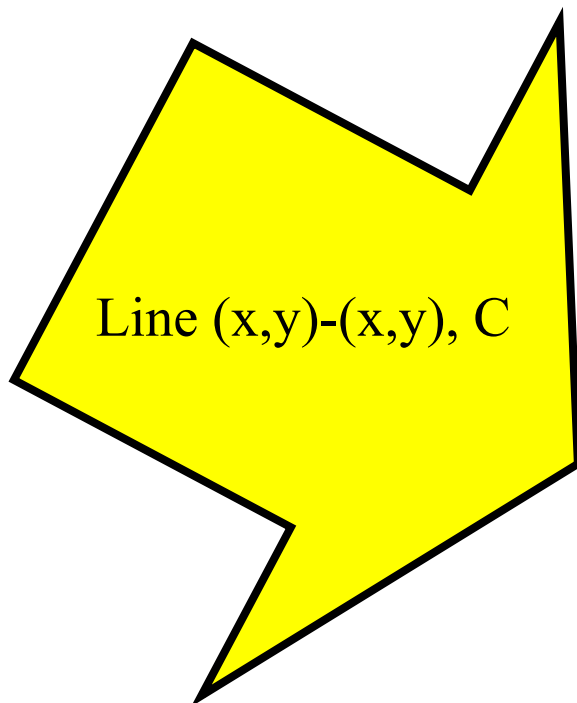
Клементьева Олеся Сергеевна

Средняя школа №1 имени М .Горького, г. Балхаш

Назовите координаты геометрического элемента

**Pset (200, 250),8**

Найдите различие в операторах



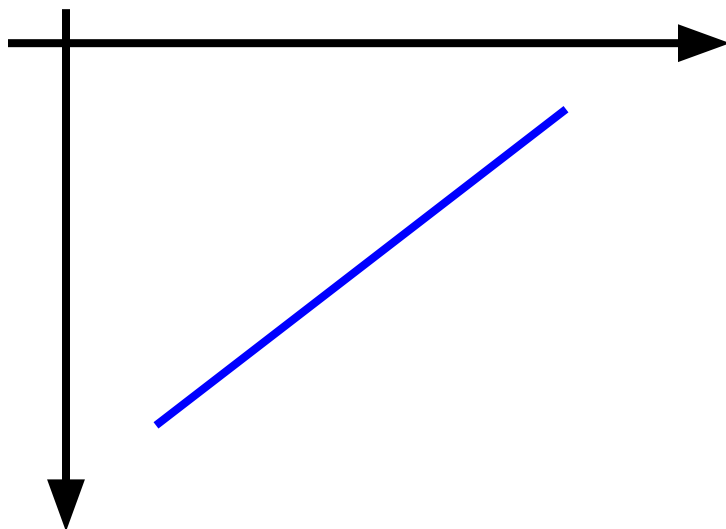
Найдите ошибки в программе

**Rem**

**Skreen 9**

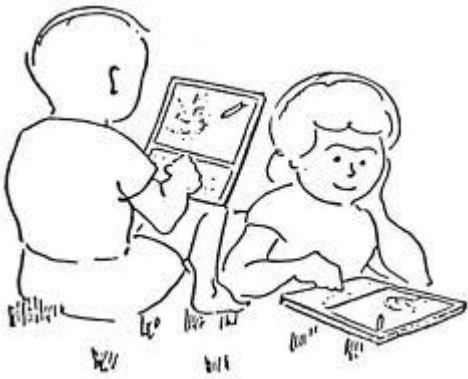
**Circle (200, 250),90, 8**

Создайте геометрический элемент



# Определите результат компиляции

```
REM  
SCREEN 9  
LINE (50, 100)-(100, 250), 8  
LINE (100, 250)-(150, 100), 8  
LINE (100, 100)-(150, 250), 8  
LINE (150, 250)-(200, 100), 8  
CIRCLE (300, 200), 100, 8  
LINE (400, 100)-(400, 250), 8  
LINE (400, 100)-(450, 100), 8  
LINE (450, 100)-(450, 200), 8  
LINE (450, 200)-(400, 200), 8  
LINE (400, 200)-(450, 250), 8  
LINE (500, 110)-(500, 250), 8  
CIRCLE (500, 180), 90, 8, 4.71, 1.57
```



**истовый редакто**

**MS Word**

**Microsoft Word**- текстовый редактор,  
предназначенный для создания,  
просмотра и редактирования текстовых  
документов





Ричард Броди  
(1983 год)



Достоинства

Недостатки

**Word**

A Venn diagram consisting of two overlapping circles. The left circle is yellow and contains the Russian word 'Достоинства' (Advantages) at the top. The right circle is green and contains the Russian word 'Недостатки' (Disadvantages) at the top. The intersection of the two circles is shaded with a red gradient and contains the word 'Word' in a bold, red, serif font.

# Компьютерный практикум

# Итог урока:

- Что сегодня изучили?
- Какие трудности возникли при работе?