



**ТЕМА УРОКА:  
Текстовый редактор  
WordPad**

# УСТНЫЙ ОПРОС

- Графический редактор – это...
- Как запустить графический редактор?
- Как переводится слово Paint с английского языка?
- Инструменты графического редактора...
- При помощи какого инструмента можно ввести текст?

• Для чего предназначена клавиатура?



# **ТЕМА УРОКА: Текстовый редактор WordPad**



# Цели урока:



1

**Образовательная** – Знакомство с программой WordPad и основными приемами работы в этой программе



2

**Воспитательная** –воспитание школьного патриотизма (бережного отношения к имуществу школы), развитие познавательного интереса, логического мышления.








3

**Развивающая** – расширение кругозора, выработка навыков работы.

# Ввод текста осуществляется с помощью клавиатуры



## ГРУППЫ КЛАВИШ:

-  функциональные клавиши
-  символные (алфавитно-цифровые) клавиши
-  клавиши управления курсором
-  специальные клавиши
-  дополнительная клавиатура



- **Текстовый редактор WordPad-**  
это программа для создания и  
редактирования **ТЕКСТОВЫХ**  
**ДОКУМЕНТОВ.**



## Текстовый редактор WordPad позволяет:

- Создавать текстовые документы;
- Редактировать (перемещать, копировать, удалять или добавлять фрагменты текста);
- Форматировать текст (изменять размер и цвет шрифта);
- Вставить графические изображения, дату и время и т.д.;

Также имеется возможность связывать или внедрять данные из других документов в документ WordPad.



# Запуск программы:

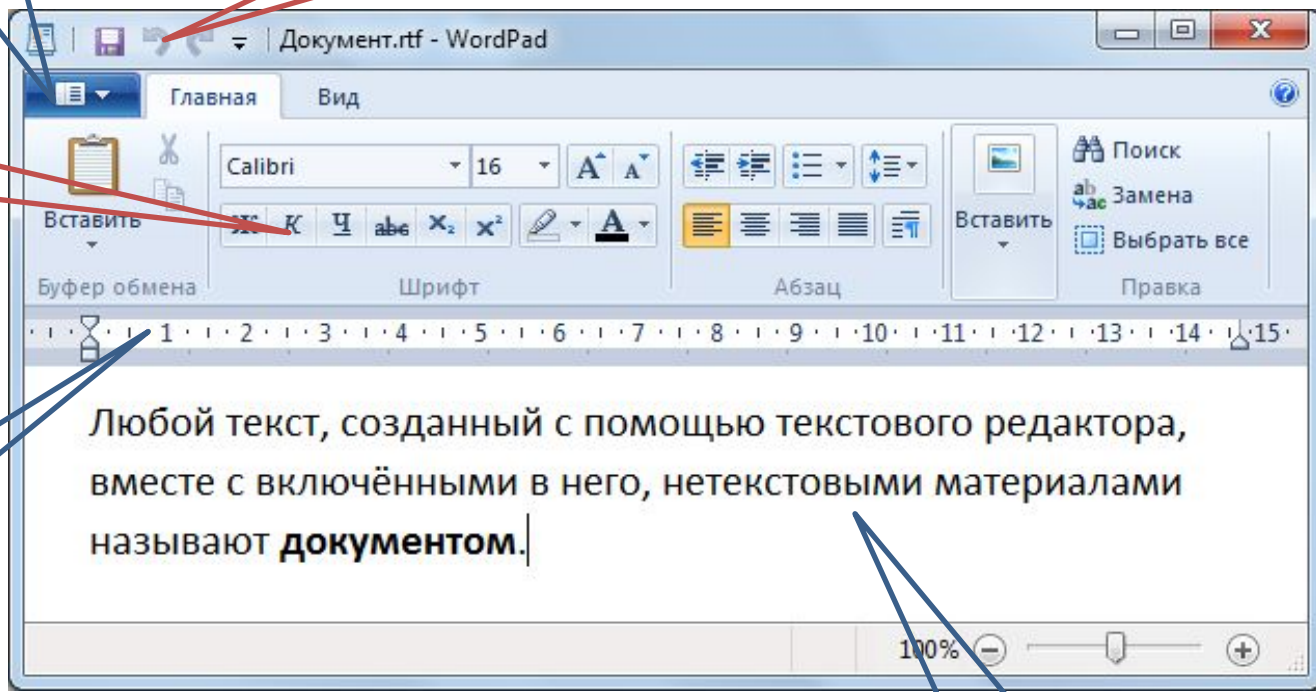
Пуск → Все программы →

→ Стандартные → WordPad





# Окна текстового редактора WordPad



# Техника безопасности



# Практическая работа

## Задание 1

1. Откройте программу **WordPad**.
2. Наберите с карточки текст.
3. Чтение текста по нумерации.
4. Сохранить полученный документ с номером задания (Задание 1) на рабочем столе.



# ФИЗМИНУТКА



## Задание 2

### «Рекламная фирма»

1. Создайте рекламное объявление своей фирмы.  
В рекламе обязательно должны присутствовать название фирмы, ее логотип, список услуг, предоставляемых фирмой, почтовый адрес и телефон фирмы
2. Сохраните документ под именем **Реклама**





## Тур агенство "Ромус"

Прекрасный отдых на берегу  
Индийского океана  
*по сказочно низким ценам*

Наш телефон: 123- 45-67  
Мы ждем Вас!!!



# Домашнее задание

- 1. Придумать дизайн визитной карточки
- 2. Прочитать § 19 и ответить на контрольные вопросы в конце параграфа.



# Оценивание






# Дерево успеха

Розовый – хорошо  
освоил тему и могу  
применять

Оранжевый- понял  
тему, но не могу  
применять

Зеленый – не понял  
тему, нужна  
помощь





# СПАСИБО ЗА УРОКІ

