

Учебно-методический комплекс

Front Page 2003



Цели курса

- ◆ Формирование у слушателей базовых, структурированных знаний по использованию программы FrontPage 2003 для создания сайтов глобальной сети Интернет
- ◆ Формирование у слушателей навыков практической работы с программой FrontPage 2003
- ◆ Освоение и закрепление практических навыков разработки сайтов Интернет:
 - Создание сайтов
 - Оформление сайтов
 - Публикация сайтов



Состав УМК

ТК

**Оригинал-макет
учебного пособия**

- 123 стр.

ТК ЭК

Слайды преподавателя

- Цветные
- Более 60



ТК

**Книга для
преподавателя**

- Программа
- Планирование
- Методические рекомендации

ТК ЭК


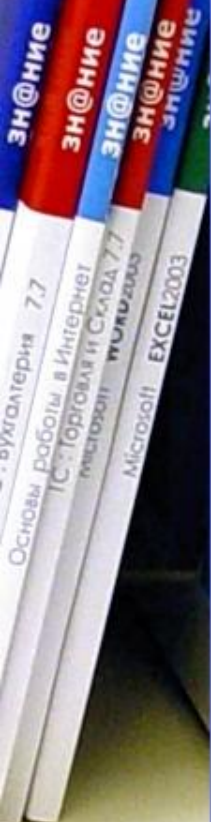
**Контрольные
вопросы**

- 80 вопросов
- формат ПоЗнание

ЭК

Файлы

- Для проведения практики
- Результаты практики



Содержание курса

- ◆ Глава 1. Знакомство с FrontPage 2003
- ◆ Глава 2. Создание веб-страниц
- ◆ Глава 3. Гиперссылки
- ◆ Глава 4. Таблицы
- ◆ Глава 5. Формы
- ◆ Глава 6. Рамки
- ◆ Глава 7. Оформление веб-страниц
- ◆ Глава 8. Размещение веб-сайта



Деловая игра

- ◆ Центр сертификации «Единый общероссийский сертификат Россия».
- ◆ Виды работы
 - Разработка веб-сайта Центра «ЕОС Россия»
 - Оформление веб-сайта
 - Размещение веб-сайта Центра «ЕОС Россия»



Этапы изучения курса


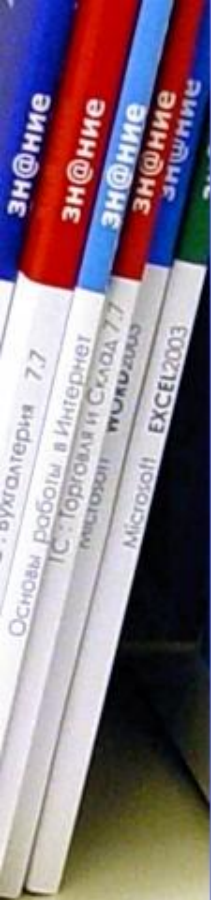
1. Базовые знания

2. Создание страниц

3. Элементы веб страниц

3. Оформление страниц

4. Размещение сайтов



Базовые знания

- ◆ Глава 1. Знакомство с FrontPage 2003
 - Веб-страницы, сайты и гипертекст
 - Редакторы веб-страниц
 - Возможности и эволюция FrontPage
 - Запуск программы и создание веб-узлов
 - Элементы интерфейса
 - Просмотр редактируемой веб-страницы
 - Система помощи



Создание веб-страниц

- ◆ Глава 2. Создание веб-страниц
 - Как обеспечить привлекательность веб-страниц
 - Ввод и редактирование текста
 - Списки
 - Орфография и тезаурус
 - Шаблоны и мастера



Элементы веб-страниц

- ◆ Глава 3. Гиперссылки
 - Структура сайта
 - Создание гиперссылок
 - Редактирование гиперссылок Шаблоны и мастера
- ◆ Глава 4. Таблицы
 - Создание таблицы
 - Изменение свойств таблицы
 - Сложные таблицы
 - Форматирование ячеек



Элементы веб-страниц

- ◆ Глава 5. Формы
 - Общие представления о формах
 - Создание формы и добавление полей
 - Создание форм с помощью мастера
- ◆ Глава 6. Рамки
 - Общие сведения о рамках
 - Шаблоны страниц с рамками
 - Изменение свойств рамок
 - Встраиваемые рамки



Оформление

- ◆ Глава 7. Оформление веб-страниц
 - Настройка цветов шрифта и фона страницы
 - Изменение цвета границ и заливки ячеек таблицы
 - Изображения
 - Добавление элементов мультимедиа
 - Использование тем для веб-страниц
 - Спецэффекты
 - Панели ссылок



Размещение

- ◆ Глава 8. Размещение веб-сайта
 - Общие сведения о публикации веб-узла
 - Конфигурирование компьютера для размещения сайта
 - Публикация сайта в локальной папке
 - Публикация сайта на расширенном веб-сервере



Планирование



1	Знакомство с Front Page 2003	2,7	0,3	3,0
2	Создание веб-страниц	3,2	0,3	3,5
3	Гиперссылки	2,0	0,0	2,0
4	Таблицы	2,5	0,0	2,5
5	Формы	2,5	0,2	2,7
6	Рамки	0,5	0,8	1,3
7	Оформление веб-страниц	3,6	0,4	4,0
8	Размещение веб-сайта	1,0	0,0	1,0
	ИТОГО	18	2	20

По окончании курса слушатели будут:

- **знать:** назначение и возможности WYSIWYG редактора Front Page 2003, а также способы создания веб-страниц с его использованием
- **уметь:** создавать, оформлять и размещать в сети Интернет собственные веб-сайты
- **иметь:** навыки веб-дизайна



ОБЩЕСТВО
"ЗНАНИЕ"
РОССИИ

ЗН@НИЯ ДЛЯ ДЕЛА

ЗН@НИЯ ДЛЯ ДЕЛА

WWW.ZNANIE.NET

e-mail: znanie_kov@mail.ru

телефоны: 625-0287

КОМПЬЮТЕРНОЕ ОБРАЗОВАНИЕ ВЗРОСЛЫХ