

в) Раскрась зонтик.




ИГРА «СОБЕРИ ВМЕСТЕ»




Помидор



Лимон



Абрикос



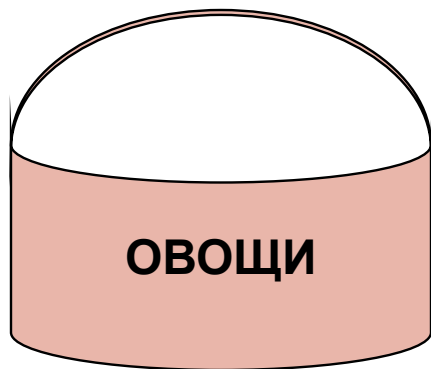
Морковь



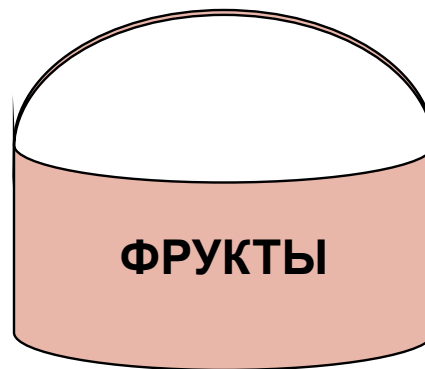
Груша



Капуста



ОВОЩИ



ФРУКТЫ

Проверка


ИГРА «СОБЕРИ ВМЕСТЕ»



Помидор



Лимон




Абрикос

Подпис

ь

ложна



Морковь



Груша

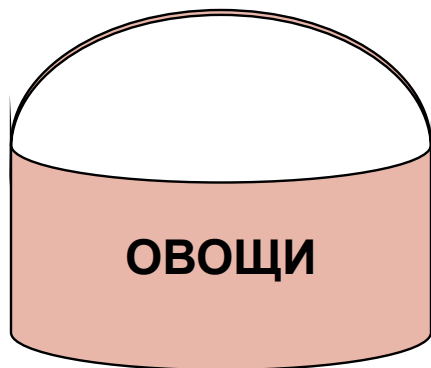


Капуста

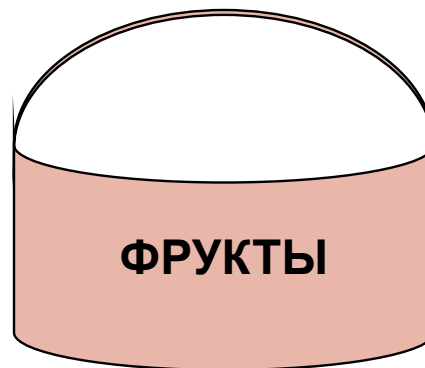
Подпис

ь

ложна



ОВОЩИ



ФРУКТЫ




Цели

- Познакомиться с понятиями *истина и ложь*;
- Научиться работать с этими понятиями;



а)



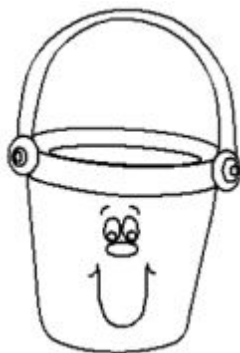
СТОЛ

б)



АРБУЗ

в)



ГОЛУБАЯ ЧАШКА

г)



**ВОЗДУШНЫЙ
ШАРИК**




УТЮГ



ГОЛУБАЯ ТЕТРАДЬ



**ТРЕУГОЛЬНЫЙ
КОНВЕРТ**



СЕРЫЙ ГУСЬ



КРУГЛЫЙ ПРЕДМЕТ

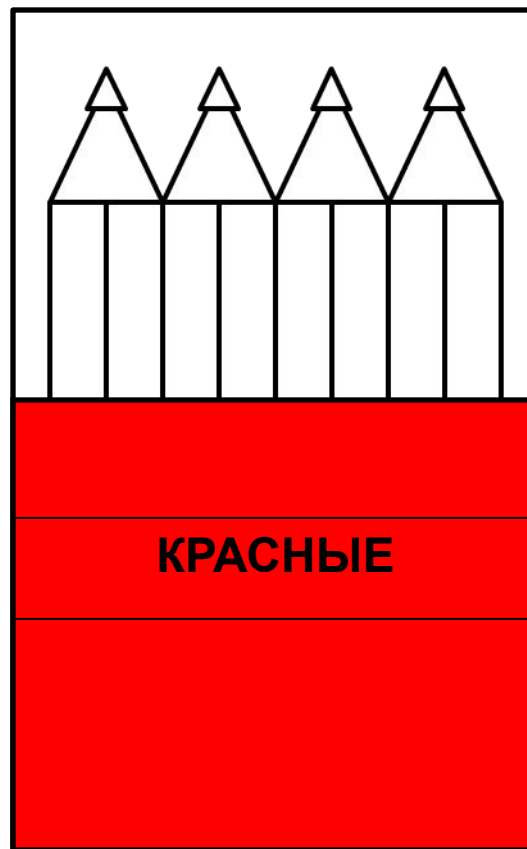
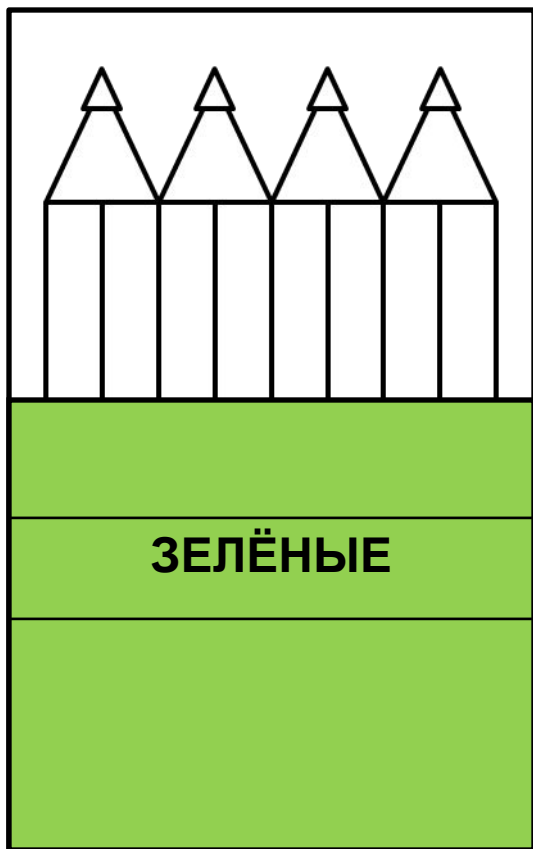


ПОЛОСАТЫЙ ТИГР

7 (а). Если высказывание истинно (правда), напиши около него букву «И», если ложно (неправда) – букву «Л»

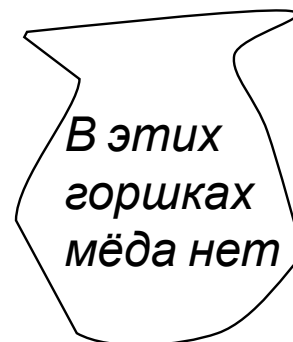


1. Все предметы на рисунке – растения.
2. На рисунке нет ни одного цветка.
3. Некоторые предметы на рисунке – растения.
4. Каждое растение на рисунке – куст.
5. Все деревья на рисунке – хвойные.
6. На рисунке есть деревья.



9. В одном из этих горшков лежит мед. Помоги Винни – Пуху найти мед, если известно, что надписи либо обе истины, либо обе ложны.

Раскрась этот горшок




10. Обведи имя мальчика, который спрятал мишку. Все высказывания мальчиков неверны.

Мишка
у меня




ДИМА

Мишка
у Вити



ЖЕНЯ

У жени
мишки
нет



ВИТЯ

Проверка