

ИНФОРМАТИКА

4

ИНФОРМАТИКА
В ИГРАХ И ЗАДАЧАХ

часть 2

Оснoвы лoгики

Разработана учителем информатики
МОУ «СОШ №20» г. Новомосковска
Тульской области
Геспеловой Галиной Васильевны

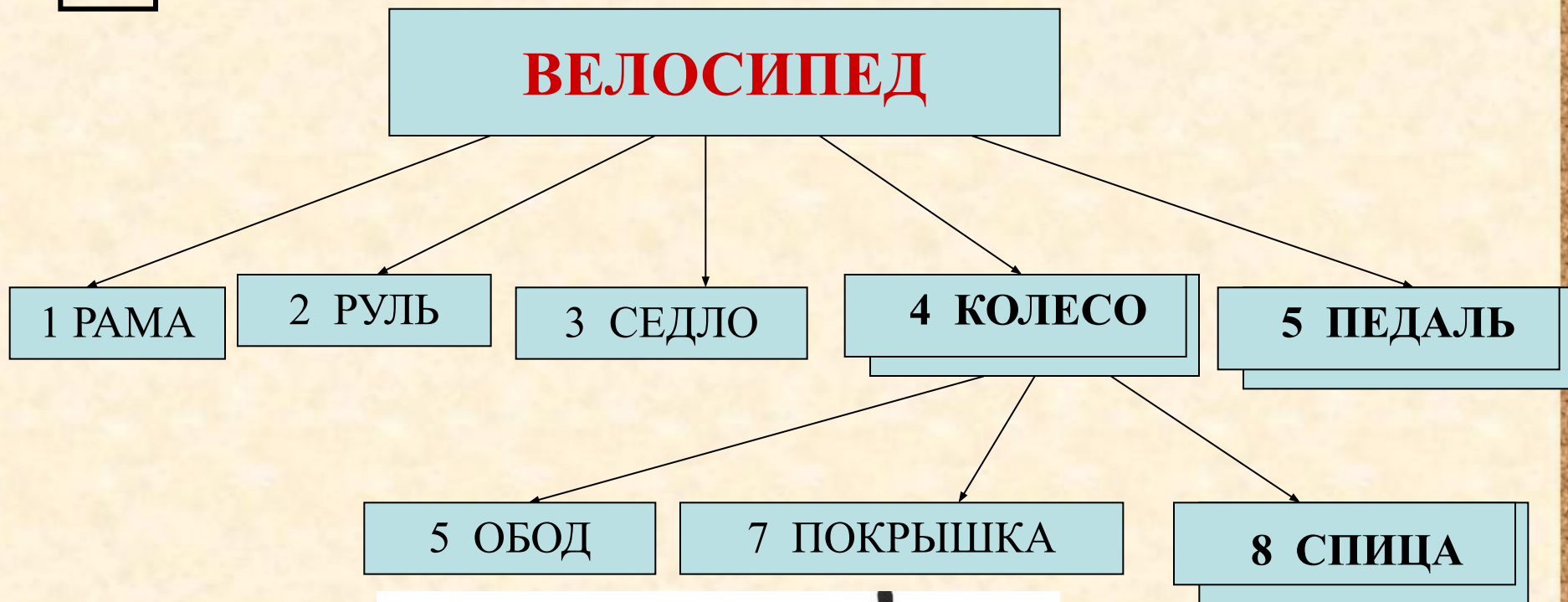
*Составные части объектов.
Объекты с необычным
составом*

**Презентация к уроку информатики в 4 классе
по программе А.В.Горячева**

(IV четверть 1 урок)


1

Заполни схему состава велосипеда



1

Найди на рисунках предметы и существа с похожими частями. Подпиши под рисунками номера составных частей велосипеда.



2, 3

4,7

1. Рама
2. Руль
3. Седло
4. Колесо
5. Педаль
6. Обод
7. Покрышка
8. Спица



5,6




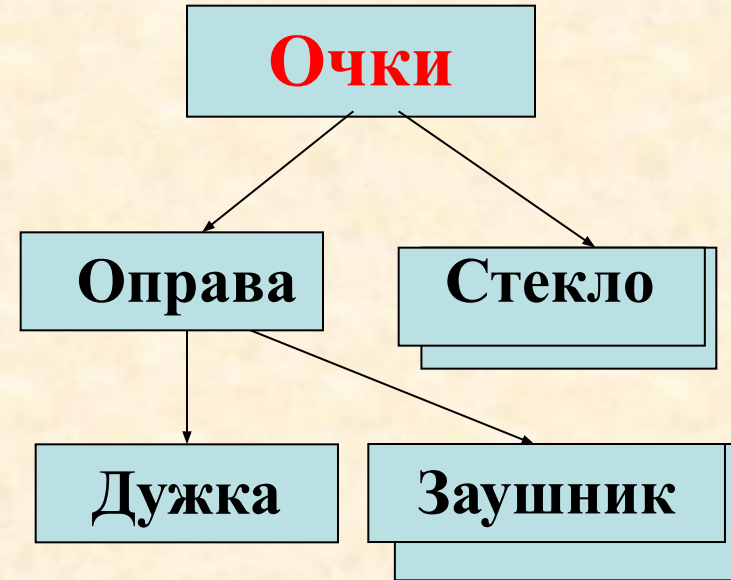
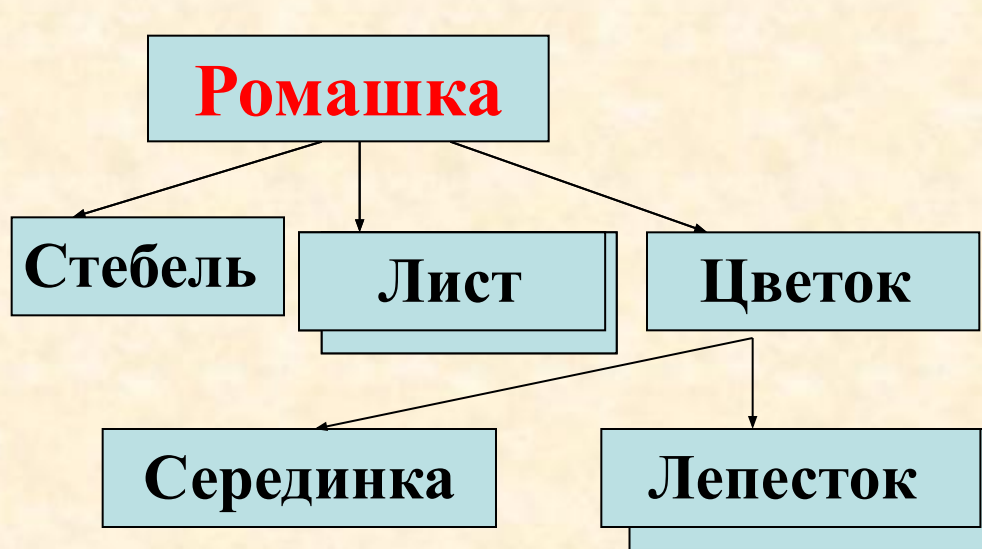
3,4



4,8


3

Заполни схему состава очков и ромашки.




3

Придумай, как должна выглядеть «очковая ромашка». Нарисуй её и заполни схему состава.



4

Найди подсказки среди нарисованных предметов и дай названия двум фантастическим тюльпанам. Придумай и нарисуй ещё один тюльпан.



**Вилочный
тюльпан**




**Тюльпан
пирамидный**

4

Найди подсказки среди нарисованных предметов и дай названия двум фантастическим тюльпанам. Придумай и нарисуй ещё один тюльпан.



Верный тюльпан



Тюльпан - бусы

Домашнее задание

№ 2, 5 (стр.31)

Источники

1. Информатика в играх и задачах. 4 класс: Методические рекомендации для учителя. – авт.- сост. А. В.. Горячев, К. И. Горина. - М.: Баласс, 2009. – 128 с.
2. Информатика в играх и задачах. 4-й класс. Учебник в 2-х частях, часть 1-64с., часть 2 -80с. М.:Баласс, 2010
3. <http://officeimg.vo.msecnd.net/en-us/images/MH900230013.jpg>
4. <http://officeimg.vo.msecnd.net/en-us/images/MH900410929.jpg>
5. <http://officeimg.vo.msecnd.net/en-us/images/MH900346471.jpg>
6. <http://officeimg.vo.msecnd.net/en-us/images/MH900199295.jpg>
7. <http://officeimg.vo.msecnd.net/en-us/images/MH900433828.jpg>
8. <http://officeimg.vo.msecnd.net/en-us/images/MH900250807.jpg>
9. <http://officeimg.vo.msecnd.net/en-us/images/MH900433889.jpg>
10. <http://officeimg.vo.msecnd.net/en-us/images/MH900326722.jpg>
11. <http://officeimg.vo.msecnd.net/en-us/images/MH900345794.jpg>
12. <http://officeimg.vo.msecnd.net/en-us/images/MH900434961.jpg>
13. <http://officeimg.vo.msecnd.net/en-us/images/MH900413618.jpg>
14. <http://officeimg.vo.msecnd.net/en-us/images/MH900413520.jpg>



Презентацию подготовила

Поспелова Г.В.

*Учитель информатики МБОУ
«СОШ № 20»*

г. Новомосковск

Тульская область

Желаю всем приятного просмотра!!!