



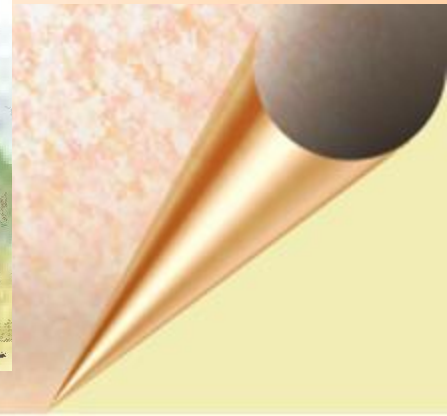

Повторение пройденного: Посмотри на рисунки. Вспомни названия древних носителей информации.



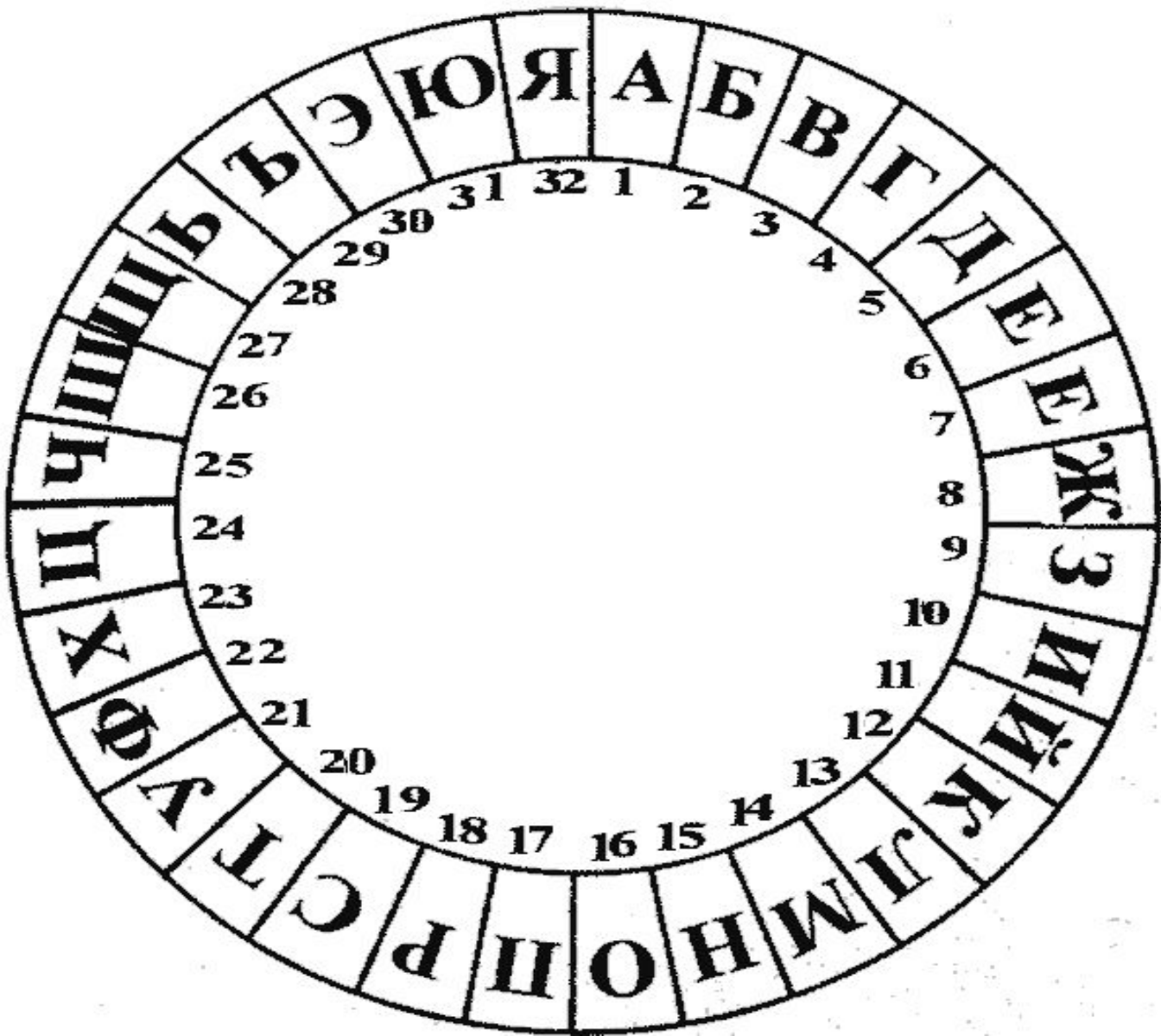
Посмотри на рисунки. Вспомни названия современных носителей информации.



Сравни древний и современный носитель по удобству их использования.



Соедини буквы в предложенном порядке и узнай тему урока.



12
16
5
10
18
16
3
1
15
10
6

10
15
22
16
18
14
1
24
10
10

Кодирование информации



Кто это?




Рисунок – это графическое кодирование информации



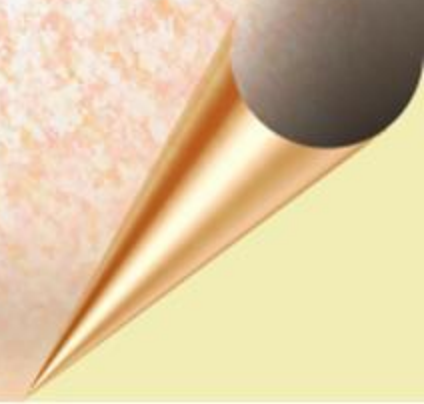

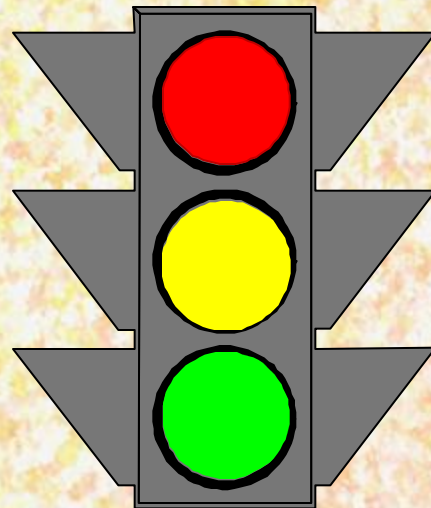
Звук – это звуковое кодирование информации



Буквы – это письменное кодирование информации

Ж-Ж-Ж-Ж

Где можно увидеть эти Дорожное кодирование. знаки и сигналы?



Вспомни, как называются эти знаки и
Нотное кодирование.
познакомиться с ещё одним методом
кодирования информации.


Чижи́к-Пыжи́к, где ты был

0 1 0 1 1 0 3 0 2 0 1
























1 2 3 4













Помоги слонёнку
Числовое кодирование
в пирамидках. Запиши.





Разгадай слово с помощью кодировочной таблицы.

А	Б	В	Г	Д	Е	Ё	Ж	З
								
И	Й	К	Л	М	Н	О	П	Р
								
С	Т	У	Ф	Х	Ц	Ч	Ш	Щ
								
Ъ	Ы	Ь	Э	Ю	Я	.	,	пробел
								


Кодировочная таблица.

									
М	А	Т	Е	М	А	Т	И	К	А

Закодировать – значит сохранить на носителе.



Слово «**алфавит**» придумали в Древней Греции.
 Вспомни, как называется список букв и
 Оно произошло от названия первых букв
 узнаешь интересный факт.
 греческого алфавита : «альфа» и «вита».



Выполни задание:



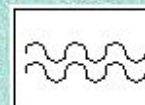
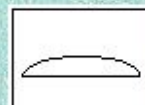

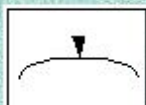
Воспользуйтесь обозначениями индейской азбуки и закодируйте сообщение индейца

ВСТРЕЧА

ПОЛДЕНЬ

РЕКА

ЛАГЕРЬ



утро

полдень

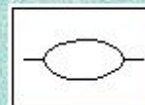
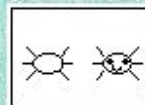
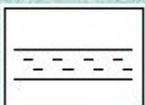
вечер

день

ночь

река

море



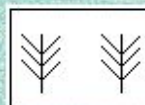
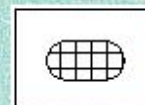
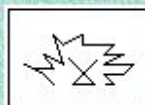
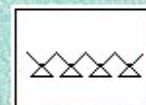
трава

дорога

солнце

озеро

дерево



лагерь

костёр

продоволь-
ствие

встреча

лес



Выполни задание:




Зашифруйте сообщение цифрами

Вышло солнце

--	--	--	--	--	--	--	--	--	--	--

1	2	3	4	5	6	7	8	9	10	11
А	Б	В	Г	Д	Е	Ё	Ж	З	И	Й
12	13	14	15	16	17	18	19	20	21	22
К	Л	М	Н	О	П	Р	С	Т	У	Ф
23	24	25	26	27	28	29	30	31	32	33
Х	Ц	Ч	Ш	Щ	Ъ	Ы	Ь	Э	Ю	Я

 Очистить

 Проверить

