

Клавиатура

Цель:

- Познакомить с клавиатурой, ее назначением и принципом действия.
- Изучить группы клавиш на клавиатуре.
- Изучение специальных клавиш на клавиатуре, а так же приемов работы в Windows только с помощью клавиатуры.

Назначение

Клавиатура предназначена для ввода в компьютер информации от пользователя. Пока что задача распознавания компьютером человеческого голоса удовлетворительно не решена, поэтому печать на клавиатуре - это основной способ ввода алфавитно-цифровой информации от пользователя в компьютер.



Клавиатура- компьютерное устройство, которое располагается перед экраном дисплея и служит для набора текстов и управления компьютером с помощью клавиш, находящихся на клавиатуре.



Клавиатура -

— устройство для ввода информации в компьютер и подачи управляющих сигналов. Содержит стандартный набор клавиш печатной машинки и некоторые дополнительные клавиши — управляющие и функциональные клавиши, клавиши управления курсором и малую цифровую клавиатуру.



функциональные клавиши





клавиши пишущей машинки

дополнительные клавиши
управления курсором


служебные клавиши

малая цифровая клавиатура

Алфавитно-цифровые клавиши



- алфавитно-цифровые клавиши.



- пробел. (служит для разделения слов)



- клавиша ввода.

- используют для ввода команд;
- для выбора пунктов меню;
- для выражения согласия на выполнение действия;
- завершение абзаца

При нажатии на клавишу Enter курсор перемещается на строчку вниз.

Клавиша **Enter** (иногда изображается со стрелкой) завершает ввод команды и вызывает ее выполнение. При наборе текста служит для завершения ввода абзаца.

Enter
(«ЭНТЕР»)



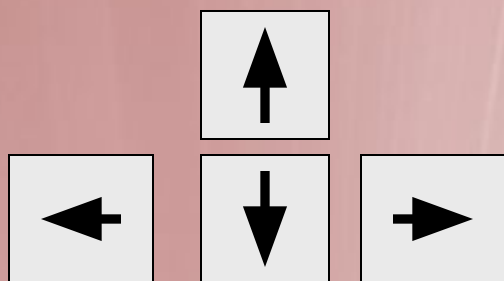
Алфавитно-цифровые клавиши - их так называют потому, что этими клавишами в компьютер вводятся буквы и цифры, а заодно и знаки препинания.



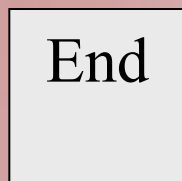
В центре расположены **алфавитно-цифровые клавиши**, очень похожие на клавиши обычной пишущей машинки. На них нанесены цифры, специальные символы («!», «:», «*» и т.д.), буквы русского алфавита, латинские буквы.

Алфавитно-цифровая клавиатура — основная часть клавиатуры с алфавитно-цифровыми клавишами, на которых нарисованы символы, вместе со всеми тесно прилегающими управляющими клавишами.

Клавиши управления курсором



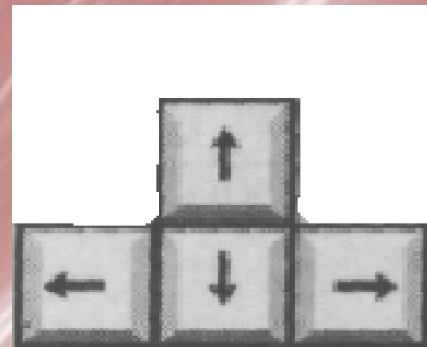
- клавиши перемещения курсора.



- перемещает курсор в
конец строки

Для перемещения курсора служат **клавиши управления курсором**, на них изображены стрелки, направленные вверх, вниз, влево и вправо.

Эти клавиши перемещают курсор на одну позицию в соответствующем направлении.



«Техника безопасности» при работе с клавиатурой

Наибольшую опасность, связанную с клавиатурой, представляет ее загрязнение. Поэтому клавиатуру следует регулярно чистить влажными салфетками для компьютерной техники и вытряхивать мусор из промежутков между клавишами.

Возьмите за правило никогда не есть за клавиатурой. Пить у компьютера тоже не следует: рано или поздно содержимое чашки или стакана окажется разлитым по «орудию производства».

Переутомление рук не менее опасно, чем загрязнение клавиш. При работе с клавиатурой кисти находятся в изогнутом положении, что негативно отражается на состоянии запястий, а также долгое время висят над клавиатурой, что приводит к перегрузке локтей и предплечий. Избавить руки от избыточной нагрузки несложно: необходимо создать опору для кистей, чтобы им не требовалось висеть в воздухе на протяжении всего времени работы за компьютером.



