

# Давай повторим

Рассмотри схему  
Назови, какие  
файлы и папки  
представлены в  
данной файловой  
структуре?



Локальный диск (C:)



Мои документы



Записки



Мой кот.doc



Рисунки



Акварель.  
bmp



Лето.  
png



# Декодируй зашифрованное слово. Вспомни, что оно означает. Дай определение.

22


1

11

13

-

ТО...

А	Б	 Локальный диск (С:)		Г			
1	2						
З	И	Й	К	Л	М	Н	О
9	10	11	12	13	14	15	16
Р	С	Т	У	Ф	Х	Ц	
8	19					3	24
Д	Щ					Ю	
6	27					1	32
Т							
33							



Акварель.  
bmp



Мой кот.doc



Песня.  
mp3

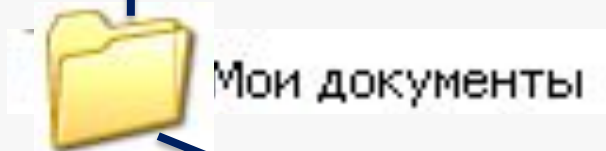


Подбери слово по смыслу.

Дай определение словосочетанию.

Файловая \_\_\_\_\_ -

это...



папки  
а



Записи

картинки



Рисунки

книжки



Мой кот.doc



Акварель.bmp



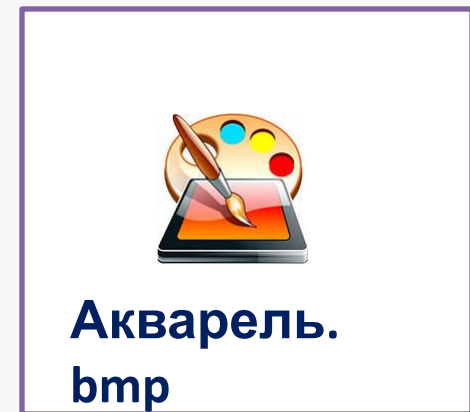
программа  
Лето.png




# Чем отличается файл от файловой системы?

Файловая  
система

Файл



Вставь пропущенные буквы и сделай так, как  
как ты думаешь, что надо сделать, чтобы  
называется соединение  
передать файл на другой компьютер?  
КОМПЬЮТЕРОВ.



**КОМПЬЮТЕРНАЯ**

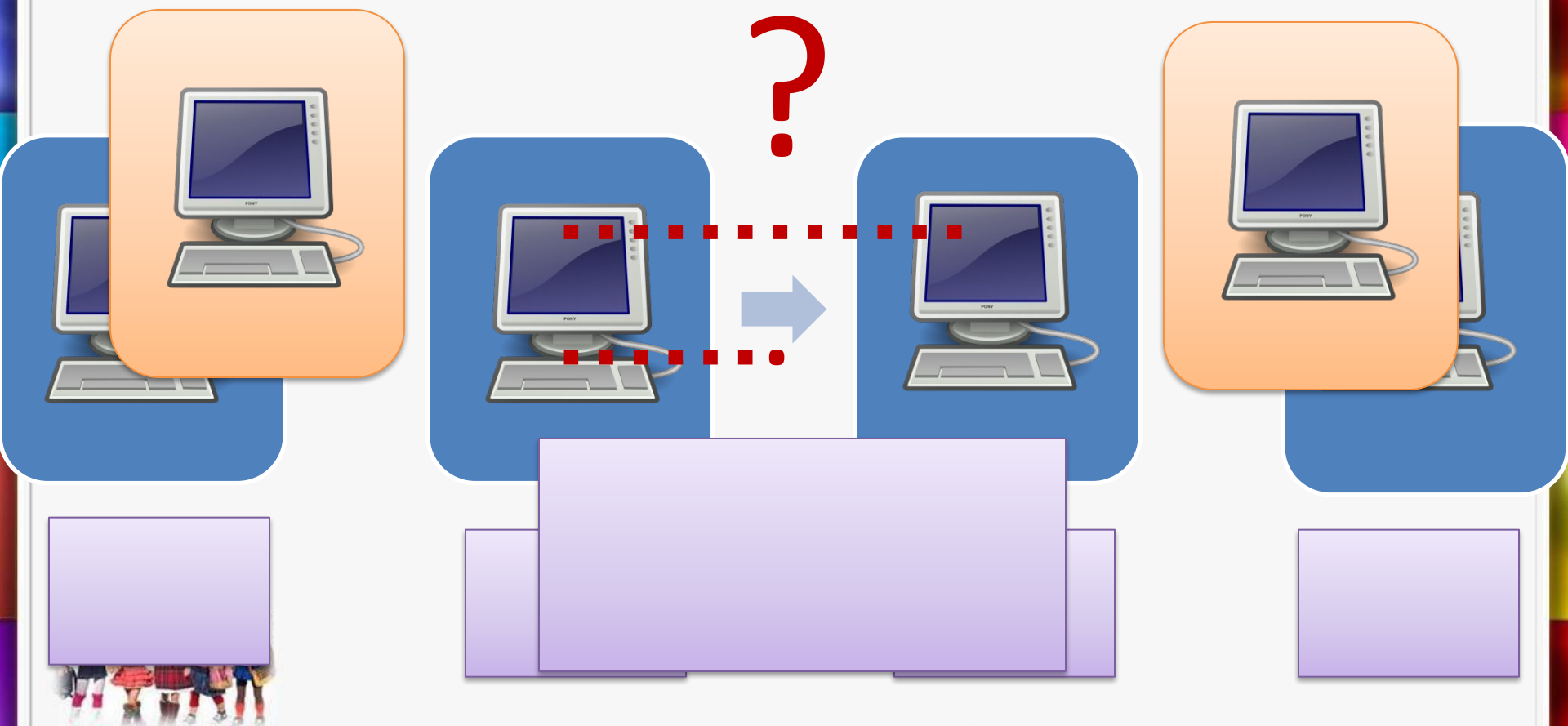


**СЕТЬ»**

# О цели урока узнай в учебнике на с. 88



Внимательно рассмотри класс. В  
Пронумеруй компьютеры данной  
котором ты находишься. А сколько  
сети? Сколько их?  
там компьютеров в сети?



# Прочитай о компьютерной сети в учебнике на с. 89



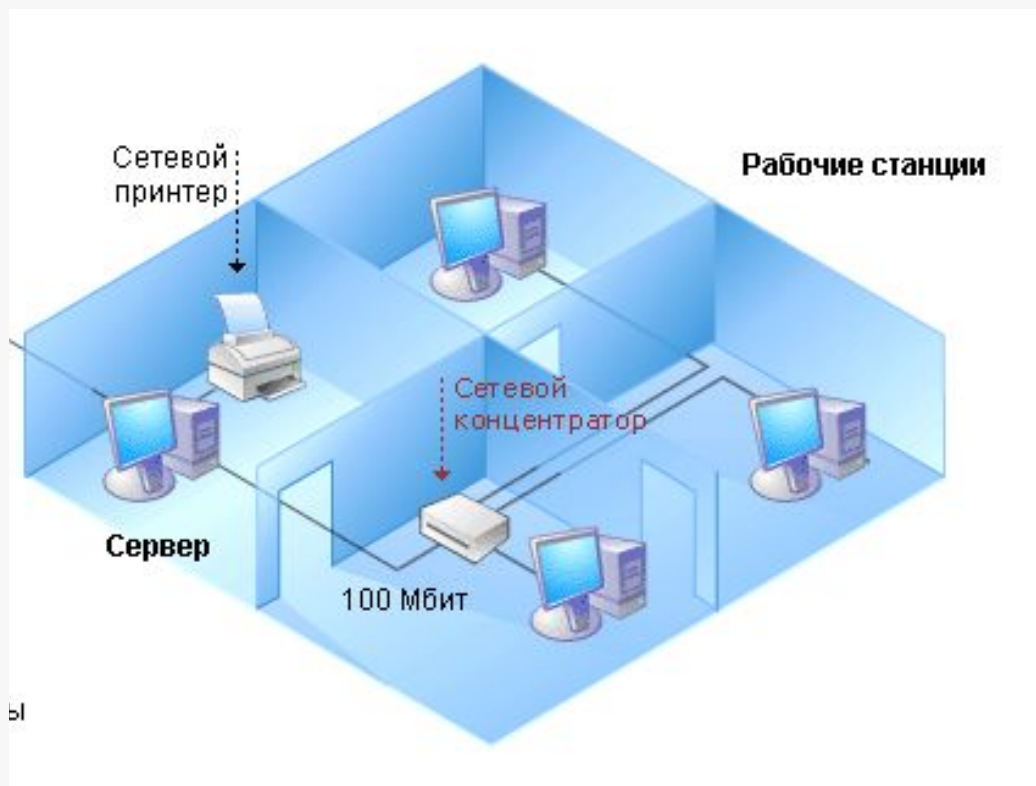


# Рассмотри рисунок. Назови дополнительные устройства, которые можно подключить к компьютерной сети.



Прочитай и запомни:

Сеть компьютеров в одном здании  
– это **локальная сеть**.

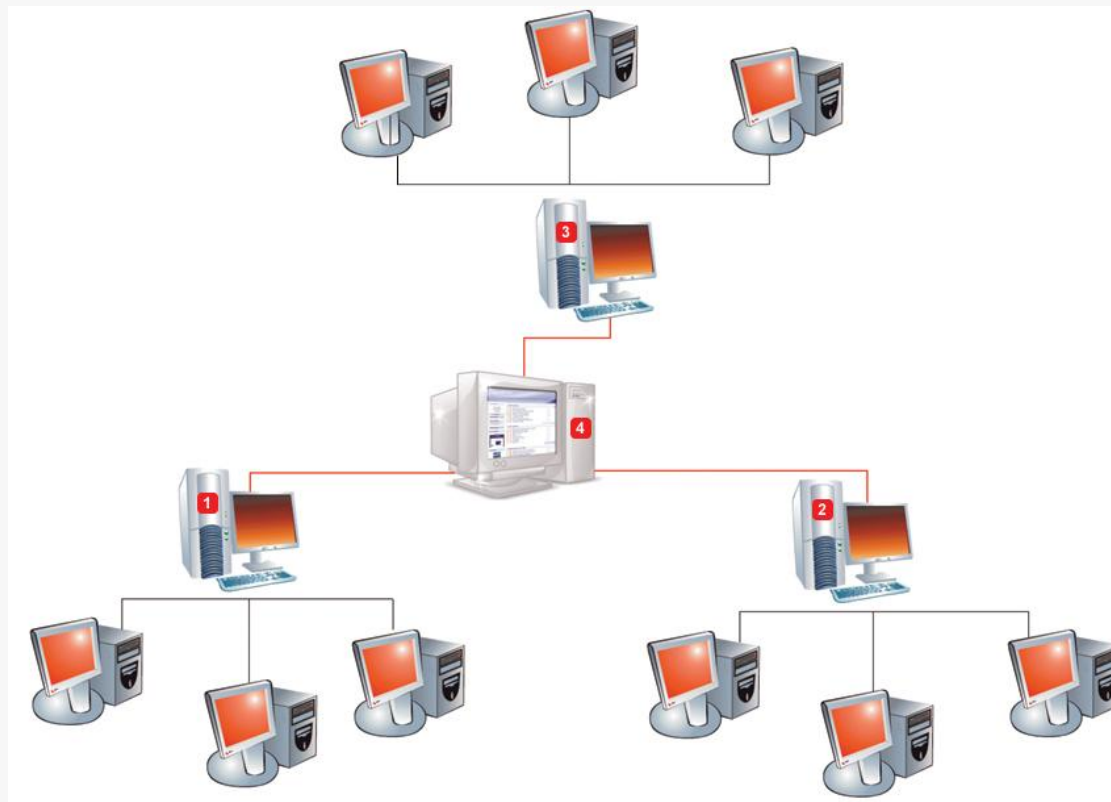


Расшифруй ребус и узнаешь название  
главного компьютера в локальной  
сети.



# Прочитай и запомни:

**Сервер** – это компьютер, который обслуживает компьютерную сеть.



# Выбери из списка действия(услуги), которые доступны всем компьютерам в локальной сети

- напечатать документ на общем принтере
- передать файл на другой компьютер
- поиграть в сетевую игру
- выслать электронное письмо
- проверить компьютер на вирусы



Подумай, какая компьютерная  
сеть самая большая в мире?



**Глобальная сеть**



**Интернет**

# Выбери из списка действия, которые можно выполнить в сети Интернет.

- выслать электронное письмо
- посмотреть фильм
- найти информацию
- поиграть в игру
- общаться с друзьями
- сделать заказ в магазине
- послушать музыку



# Прочитай о сети Интернет в учебнике на с. 92( 1 и 2 абзац)





Расставь буквы по порядку и узнаешь, какая программа нужна для работы в Интернете.

1	2	3	4	5	6	7
Р	У	Е	Б	З	Р	А

Diagram showing the connection of numbers 1-7 to letters Р, У, Е, Б, З, Р, А. The connections are: 1 to У, 2 to Р, 3 to Б, 4 to Е, 5 to З, 6 to Р, 7 to А.



## Самое важное:

Компьютерная \_\_\_\_\_ – это связанные между собой линией связи несколько компьютеров. Она позволяет \_\_\_\_\_ данными и пользоваться общими \_\_\_\_\_.

Сеть компьютеров в одном здании – это \_\_\_\_\_ сеть. Её обслуживает компьютер – сервер.

Всемирная компьютерная сеть – это

\_\_\_\_\_ обменивать локальн Интерн

\_\_\_\_\_ сет<sup>ет</sup> устройства



# Физминутка



# Использованные материалы:

- Матвеева Н.В., Челак Е.Н и другие. «Информатика 3 класс» ФГОС. Бином 2012 г.
- [http://bryansk24.ru/files/images/goods/kompyuter\\_5.jpg](http://bryansk24.ru/files/images/goods/kompyuter_5.jpg)
- <http://school-collection.edu.ru/>
- <http://it-cifra.com.ua/wp-content/uploads/2012/12/printer.jpg>
- <http://www.pollit.ru/goods/1993/f120806805d79bc217a0e1ea4d86c3b6.jpg>
- [http://deshevshe.net.ua/img/upload/scanner\\_mustek\\_photo1\\_207807789616.jpg](http://deshevshe.net.ua/img/upload/scanner_mustek_photo1_207807789616.jpg)
- [http://www.ksimex.com.ua/uploads/Image/Proektirovanie/lvs\\_3.jpg](http://www.ksimex.com.ua/uploads/Image/Proektirovanie/lvs_3.jpg)
- <http://www.inio.ac.ir/Portals/0/pic5/office-building-icon.png>
- <http://img294.imageshack.us/img294/5425/serverbl0.gif>
- <http://flexibles.innoves.es/imagenes/imagen%20entrada.jpg>
- <http://www.metod-kopilka.ru/page-5-1-12.html>

