

Вопросы для повторения:

Соедини стрелкой по смыслу



Источник информации:

- зрительный
- звуковой
- обонятельный
- тактильный
- вкусовой

Соедини стрелкой по смыслу

Источник информации:

- зрительный
- звуковой
- обонятельный
- тактильный
- вкусовой



Соедини стрелкой по смыслу



Источник информации:

- зрительный
- звуковой
- обонятельный
- тактильный
- вкусовой

Соедини стрелкой по смыслу

Способ кодирования информации



Billie Jean King
She was once like a Beauty Queen
from a Movie Scene
She said Don't mind
But what do you mean
I'm the one who will
Dance on the floor!

$$9 - 4 + 2 = 7$$

$$8 - 3 + 3 = 8$$

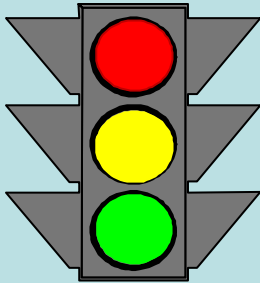
$$7 - 2 + 4 = 9$$

$$6 - 1 + 5 = 10$$

- ТЕКСТОВОЙ
- графический
- ЧИСЛОВОЙ

Соедини стрелкой по смыслу

Способ кодирования информации



- ЗВУКОВОЙ
- ЗНАКОВЫЙ
- ЦВЕТОВОЙ

Вставь пропущенные слова:

- 1. Любой предмет окружающего мира является _____ информации.**
- 2. Информацию можно закодировать в текстовой, _____, _____ форме.**
- 3. Закодировать информацию – это значит _____ её на носителе.**

источником

графической

сохранить

числовой

Отгадай ребусы и узнай тему урока.



ИС’НИК +И



Рассмотри рисунки.

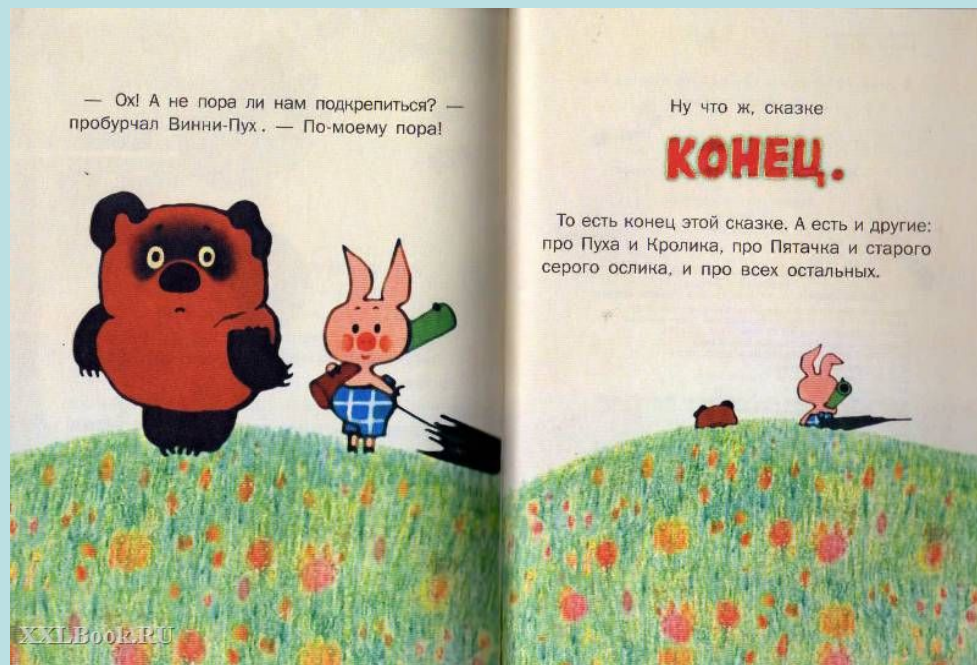
Назови источник, который несёт информацию не только в себе:

Предвари для него характеристики.



Форма: квадратная.

Место действия: зелёная поляна.



Главный герой : Винни Пух

Цвет: красный, желтый, синий

Цвет текста: чёрный и красный.


Это икармбазцванотсамойкниге.



← **цветная** - не цветная →



← **новая** - старая →



← **толстая** - тонкая →



В какой форме зайдирована информация в книгах?




Посадил дед репку.
Выросла репка крепкая, сладкая,
большая-пребольшая!




Решил дед репку вытащить.
Тянет-потянет – вытянуть из земли
не может. Позвал дед бабу.


**Первые книги выглядели как свитки.
Отгадай загадку и узнаешь
Они появились в Древнем Египте.
интересный факт.
Листы изготавливали из стеблей
папируса.**



Вспомни название значков для кодирования информации и узнаешь как писали на рисунками. Располагали их в столбик.



С помощью древней таблицы расшифруй слово и узнай, как падают веревки в Древней Греции.




					
Б	И	б	л	и	я

Вспомни Рукавца и не отвращайся к информации и первым так и заставил визуальными средствами Руси.



Содержит буквальную сетку и узнавание самого современного формационного источника.



Самое главное:

Кн и ги, з а писки, письма, т е леграммы,
откр ы тки, дн е вники – всё это
п и сьменные ист о чники инф о рмации.

Эл е ктронную книгу м о жно отнести к
письм е нным ист о чникам
информ о ции.