



Одеський регіональний центр
оцінювання якості освіти

УРОК ЗНО

ОДЕСЬКИЙ
ІНТЕРНЕТ І

РЕГІОНАЛЬНИЙ
ЦЕНТР ОЦІНЮВАННЯ
ЯКОСТІ ОСВІТИ

Матеріали для проведення уроку
інформатики

для учнів випускних класів ЗНЗ України

2014
рік

План уроку

1

Вступ

2

Робота з веб-сайтом УЦОЯО

3

Робота з веб-сайтом ОРЦОЯО

4

Загальна схема реєстрації на ЗНО

5

Програма створення заяви – реєстраційної картки

6

Висновки. Контактна інформація

Вступ

- Мережа Інтернет є **невід'ємною частиною сучасного життя** і являє собою невичерпне джерело інформації.
- Інтернет допоможе і в процесі **підготовки** до зовнішнього незапеченого оцінювання, в тому числі, і для успішної **реєстрації** для участі в ЗНО.
- Але до інформації, знайденої в Інтернеті, треба підходити **дуже обережно** і використовувати тільки **перевірені і авторитетні** джерела.
- Саме тому ми рекомендуємо відвідувати сайти **Одеського регіонального** та

ОДЕСЬКИЙ

РЕГІОНАЛЬНИЙ
ЦЕНТР ОЦІНЮВАННЯ

ЯКОСТІ ОСВІТИ

Вступ

Запам'ятай ці сайти!



<http://testportal.gov.ua>

Сайт Українського центру оцінювання якості освіти



<http://test-center.od.ua>

Сайт Одеського регіонального центру оцінювання якості освіти

Саме на цих сайтах ти завжди зможеш знайти **АКТУАЛЬНУ І ДОСТОВІРНУ**

інформацію щодо підготовки та проходження зовнішнього незалежного оцінювання!

Користуйся тільки **ПЕРЕВІРЕНОЮ**



Робота

з веб-

сайтом

[HTTP://TESTPORTAL.GOV.UA](http://testportal.gov.ua)



Робота з веб-сайтом УЦОЯО

Головна | Українськ...
testportal.gov.ua

УКРАЇНСЬКИЙ ЦЕНТР ОЦІНЮВАННЯ ЯКОСТІ ОСВІТИ

Головна	Про нас	Регіональні центри
Звіти ЗНО	Пробне ЗНО	Нормативні документи
Дублікати сертифікатів ЗНО	Підготовка до ЗНО	Державні закупівлі
Запитання та відповіді	Інформаційні сторінки	Визначення результатів ЗНО

Понеділок, 16 грудня 2013 року

ІНФОРМАЦІЙНА СТОРІНКА

Графік проведення ЗНО-2014

іноземні мови (англійська, німецька, французька, іспанська)	3 червня
українська мова і література	5 червня
російська мова	6 червня
математика	10 червня
географія	12 червня
біологія	14 червня
фізика	16 червня
історія України	18 червня
хімія	20 червня
всесвітня історія	23 червня
світова література	25 червня
	27 червня

Головна

Увага!

У розділі «Нормативні документи» розміщено наказ Міністерства освіти і науки України від 8 листопада 2013 року № 1573 «Про затвердження нормативно-правових актів щодо проведення зовнішнього незалежного оцінювання навчальних досягнень випускників навчальних закладів системи загальної середньої освіти в 2014 році».

Хроніка подій

27 листопада 2013 р.

Увага!

Нагадуємо, що 30 листопада 2013 року завершується реєстрація осіб, які бажають взяти участь у пробному зовнішньому незалежному оцінюванні 2014 року.

Станом на 22 листопада 2013 року майбутні абітурієнти виявили бажання скласти 84 073 тести: з української мови і літератури – 27 477, математики – 18 209, історії України – 10 887, англійської мови – 8 497, біології – 8 210, інших предметів – 10 793.

Найбільшу кількість тестувань вибрали особи, які проживають у Львівській (7 519), Дніпропетровській (7 222), Харківській (6 922) областях.

Детальну інформацію щодо порядку реєстрації розміщено на сайті регіонального центру оцінювання якості освіти, на території обслуговування якого особа бажає проходити пробне зовнішнє незалежне оцінювання.

19 листопада 2013 р.

Увага!

Триває реєстрація на пробне зовнішнє незалежне оцінювання, яка завершиться 30 листопада 2013 року.

Станом на 15 листопада 2013 року майбутні абітурієнти виявили бажання скласти 36 480 тестів: з української мови і літератури – 11 686, математики – 7 843, історії України – 4 784, англійської мови – 3 780, біології – 3 660, інших предметів – 4 727.

Й

Й

Я

И

- Головна сторінка. Всі новини стосовно ЗНО можна дізнатись саме звідси. Тут же розміщено і посилання для завантаження програми створення заяви – реєстраційної картки для реєстрації на ЗНО-2014.

Робота з веб-сайтом УЦОЯО

Головна | Українськ x
testportal.gov.ua

УКРАЇНСЬКИЙ ЦЕНТР ОЦІНЮВАННЯ ЯКОСТІ ОСВІТИ

Головна	Про нас	Регіональні центри
Звіти ЗНО	Пробне ЗНО	Нормативні документи
Дублікати сертифікатів ЗНО	Підготовка до ЗНО	Державні закупівлі
Запитання та відповіді	Інформаційні сторінки	Визначення результатів ЗНО

Понеділок, 16 грудня 2013 року

ІНФОРМАЦІЙНА СТОРІНКА

Графік проведення ЗНО-2014

3 червня	іноземні мови (англійська, німецька, французька, іспанська)
5 червня	українська мова і література
6 червня	російська мова
10 червня	математика
12 червня	географія
14 червня	біологія
16 червня	фізика
18 червня	історія України
20 червня	хімія
23 червня	всесвітня історія
25 червня	світова література
27 червня	

Головна

Увага!

У розділі «Нормативні документи» розміщено наказ Міністерства освіти і науки України від 8 листопада 2013 року № 1573 «Про затвердження нормативно-правових актів щодо проведення зовнішнього незалежного оцінювання навчальних досягнень випускників навчальних закладів системи загальної середньої освіти в 2014 році».

Хроніка подій

[27 листопада 2013 р.](#)

Увага!

Нагадуємо, що **30 листопада 2013 року** завершується реєстрація осіб, які бажають взяти участь у пробному зовнішньому незалежному оцінюванні 2014 року.

Станом на 22 листопада 2013 року майбутні абітурієнти виявили бажання скласти 84 073 тести: з української мови і літератури – 27 477, математики – 18 209, історії України – 10 887, англійської мови – 8 497, біології – 8 210, інших предметів – 10 793.

Найбільшу кількість тестувань вибрали особи, які проживають у Львівській (7 519), Дніпропетровській (7 222), Харківській (6 922) областях.

Детальну інформацію щодо порядку реєстрації розміщено на сайті регіонального центру оцінювання якості освіти, на території обслуговування якого особа бажає проходити пробне зовнішнє незалежне оцінювання.

[19 листопада 2013 р.](#)

Увага!

Триває реєстрація на пробне зовнішнє незалежне оцінювання, яка завершиться 30 листопада 2013 року.

Станом на 15 листопада 2013 року майбутні абітурієнти виявили бажання скласти 36 480 тестів: з української мови і літератури – 11 686, математики – 7 843, історії України – 4 784, англійської мови – 3 780, біології – 3 660, інших предметів – 4 727.

- Головна сторінка. Тут розміщено посилання на всі необхідні розділи та функції веб-сайту.

Робота з веб-сайтом УЦОЯО

Головна	Про нас	Регіональні центри
Звіти ЗНО	Пробне ЗНО	Нормативні документи
Дублікати сертифікатів ЗНО	Підготовка до ЗНО	Державні закупівлі
Запитання та відповіді	Інформаційні сторінки	Визначення результатів ЗНО

Підготовка до ЗНО

У розділі розміщено матеріали, які допоможуть вам підготуватися до зовнішнього незалежного оцінювання

Українська мова і література [2]

[Перейти до категорії](#) ➔

Історія України [1]

[Перейти до категорії](#) ➔

Математика [1]

[Перейти до категорії](#) ➔

Всесвітня історія [1]

[Перейти до категорії](#) ➔

Фізика [1]

[Перейти до категорії](#) ➔

Хімія [1]

[Перейти до категорії](#) ➔

Біологія [1]

[Перейти до категорії](#) ➔

Географія [1]

[Перейти до категорії](#) ➔

ШІЙ

НИЙ

ВАННЯ

ВІТИ

- Підготовка до ЗНО. Тут можна знайти програми ЗНО з усіх предметів, а також характеристики тестів – кількість і форми тестових завдань, час на їх виконання, схеми оцінювання

Робота з веб-сайтом УЦОЯО

Головна	Про нас	Регіональні центри
Звіти ЗНО	Пробне ЗНО	Нормативні документи
Дублікати сертифікатів ЗНО	Підготовка до ЗНО	Державні закупівлі
Запитання та відповіді	Інформаційні сторінки	Визначення результатів ЗНО

Інформаційні сторінки

Вхід на інформаційну сторінку

Рік проходження

2013

Номер сертифіката

ПІН-код

Вхід

ЗАСТЕРЕЖЕННЯ

Необхідно зважати на те, що кількість відвідувань абітурієнтом інформаційної сторінки обмежена десятима разами на добу.

- Інформаційні сторінки. Тут можна зайти на свою персональну інформаційну сторінку, яка буде створена після реєстрації. Тут відобразатиметься актуальна інформація для проходження ЗНО

Робота з веб-сайтом УЦОЯО

Головна	Про нас	Регіональні центри
Звіти ЗНО	Пробне ЗНО	Нормативні документи
Дублікати сертифікатів ЗНО	Підготовка до ЗНО	Державні закупівлі
Запитання та відповіді	Інформаційні сторінки	Визначення результатів ЗНО

Визначення результатів ЗНО

Українська мова та література [5]

[Перейти до категорії](#) ➔

Історія України [5]

[Перейти до категорії](#) ➔

Математика [5]

[Перейти до категорії](#) ➔

Всесвітня історія [3]

[Перейти до категорії](#) ➔

Фізика [3]

[Перейти до категорії](#) ➔

Хімія [3]

[Перейти до категорії](#) ➔

Ш
Й
Я
И



- Визначення результатів ЗНО. У період проходження ЗНО тут публікуватимуться правильні відповіді до завдань тестів, а також таблиці переведу тестових балів у рейтингові (шкала 100-300)

Робота з веб-сайтом УЦОЯО

Головна	Про нас	Регіональні центри
Звіти ЗНО	Пробне ЗНО	Нормативні документи
Дублікати сертифікатів ЗНО	Підготовка до ЗНО	Державні закупівлі
Запитання та відповіді	Інформаційні сторінки	Визначення результатів ЗНО



Нормативні документи

УКАЗИ ПРЕЗИДЕНТА УКРАЇНИ

від 30 вересня 2010 року № 926 "Про заходи щодо забезпечення пріоритетного розвитку освіти в Україні"

Завантажити ↓

від 25 вересня 2008 року № 857 "Про забезпечення дальшого розвитку вищої освіти в Україні"

Завантажити ↓

від 20 березня 2008 року № 244 "Про додаткові заходи щодо підвищення якості освіти в Україні"

Завантажити ↓

від 04 липня 2005 року № 1013 "Про невідкладні заходи щодо забезпечення функціонування та розвитку освіти в Україні"

Завантажити ↓

ПОСТАНОВИ КАБІНЕТУ МІНІСТРІВ УКРАЇНИ

від 31 грудня 2005 року № 1312 «Про невідкладні заходи щодо запровадження зовнішнього незалежного оцінювання та моніторингу якості освіти»

Завантажити ↓

від 25 серпня 2004 року № 1095 «Деякі питання запровадження зовнішнього незалежного оцінювання та моніторингу освіти»

Завантажити ↓

ИЙ
ИЙ
АННЯ
ІТИ

- Нормативні документи. Уся необхідна нормативно-правова база з питань зовнішнього незалежного оцінювання

Робота з веб-сайтом УЦОЯО

Головна	Про нас	Регіональні центри
Звіти ЗНО	Пробне ЗНО	Нормативні документи
Дублікати сертифікатів ЗНО	Підготовка до ЗНО	Державні закупівлі
Запитання та відповіді	Інформаційні сторінки	Визначення результатів ЗНО



Запитання та відповіді

Шановні відвідувачі сайту!

В Українському центрі оцінювання якості освіти розглядаються питання, що стосуються лише організації та проведення зовнішнього оцінювання.

НЕ будуть надаватися відповіді на запитання про зміст, терміни та порядок проведення:

- державної підсумкової атестації (випускних іспитів) в загальноосвітніх навчальних закладах;
- вступної кампанії у вищих навчальних закладах.

Ми не уповноважені давати роз'яснення стосовно пільг для вступників до вищих навчальних закладів, переліків сертифікатів зовнішнього оцінювання, які потрібно подати до приймальних комісій, організації їхньої роботи тощо.

Також залишаємо за собою право не відповідати на запитання, що сформульовані некоректно, в образливій формі, з використанням ненормативної лексики.

Пробне ЗНО [1]

Реєстрація [17]

Зміст тестів [0]

Підготовка до ЗНО [1]

Результати ЗНО [1]

Сертифікати ЗНО [5]

Апеляції [0]

Інші запитання [7]

Додаткова сесія ЗНО [0]

Для пошуку запитання введіть його ідентифікатор (ID) або ключові слова

ВАШЕ ЗАПИТАННЯ

Ваше ім'я

Регіон

Категорія

Зміст запитання

ІЙ
ИЙ
ННЯ
ТИ

- **Запитання та відповіді.** Тут можна знайти відповіді на найпоширеніші запитання, які хвилюють абітурієнтів, та поставити запитання самому.

Робота з веб-сайтом УЦОЯО

Головна	Про нас	Регіональні центри
Звіти ЗНО	Пробне ЗНО	Нормативні документи
Дублікати сертифікатів ЗНО	Підготовка до ЗНО	Державні закупівлі
Запитання та відповіді	Інформаційні сторінки	Визначення результатів ЗНО



Регіональні центри

Перш ніж звернутися до Українського центру оцінювання якості освіти радимо вийти на зв'язок із регіональним центром оцінювання якості освіти, що відповідає за ваш регіон. **ЦЕ ПРИСКОРИТЬ ВИРІШЕННЯ ВАШИХ ПРОБЛЕМ.**

Вінницький регіональний центр оцінювання якості освіти

Регіони обслуговування: Вінницька, Житомирська, Хмельницька області

Поштова адреса: вул. Київська, 46, м. Вінниця, 21009

Телефон: (0432) 65-65-35

Дніпропетровський регіональний центр оцінювання якості освіти

Регіони обслуговування: Дніпропетровська, Запорізька області

Поштова адреса: вул. Новоселівська, 27, м. Дніпропетровськ, 49083

Телефон: (056) 790-24-99

Одеський регіональний центр оцінювання якості освіти

Регіони обслуговування: Одеська, Миколаївська, Кіровоградська області

Поштова адреса: вул. Академіка Корольова, 26, м. Одеса, 65114

Телефони: (048) 784-69-95, (048) 784-89-36

І
Й
І
Н
Н
Т

- Регіональні центри. У цьому розділі подано розподіл регіонів України за регіональними центрами оцінювання якості освіти та відповідна контактна інформація.

Робота

з веб-

сайтом

ОДЕСЬКИЙ

ОДЕСЬКИЙ

РЕГІОНАЛЬНИЙ
ЦЕНТР

РЕГІОНАЛЬНИЙ
ЦЕНТР ОЦІНЮВАННЯ
ЯКОСТІ ОСВІТИ

ЯКОСТІ ОСВІТИ

[HTTP://TEST-CENTER.OD.UA](http://test-center.od.ua)

Робота з веб-сайтом

Одеський регіональний центр оцінювання якості освіти

Увага! З 03 січня почнеться реєстрація на ЗНО - 2014
Зовнішнє незалежне оцінювання 2014 року

Особистий кабінет учасника Пробного ЗНО

ДО УВАГИ ВСТУПНИКІВ
ДО ВИЩИХ НАВЧАЛЬНИХ
ЗАКЛАДІВ УКРАЇНИ
В 2014 РОЦІ!

З 03 СІЧНЯ ДО 05 БЕРЕЗНЯ
2014 РОКУ

ТРИВАТИМЕ РЕЄСТРАЦІЯ ДЛЯ УЧАСТІ
У ЗОВНІШНЬОМУ НЕЗАЛЕЖНОМУ
ОЦІНЮВАННІ ОСІБ, ЯКІ ВИЯВИЛИ
БАЖАННЯ ВСТУПИТИ ДО ВИЩИХ
НАВЧАЛЬНИХ ЗАКЛАДІВ
УКРАЇНИ!

ГРАФІК
проведення ЗНО-2014

№ з/п	Зміст заходу	Строк виконання
1	Іноземні мови (англійська, німецька, французька)	03 червня 2014 року

Головна сторінка. Тут розміщено всі важливі новини, а також є посилання на завантаження програми створення заяви – реєстраційної картки та функцію перевірки стану своєї реєстрації.

Робота з веб-сайтом

Одеський регіональн... x
test-center.od.ua

ОДЕСЬКИЙ РЕГІОНАЛЬНИЙ ЦЕНТР ОЦІНЮВАННЯ ЯКОСТІ ОСВІТИ

Увага! З 03 січня почнеться реєстрація на ЗНО - 2014
Зовнішнє незалежне оцінювання 2014 року

Особистий кабінет учасника Пробного ЗНО

ДО УВАГИ ВСТУПНИКІВ ДО ВИЩИХ НАВЧАЛЬНИХ ЗАКЛАДІВ УКРАЇНИ В 2014 РОЦІ!

З 03 СІЧНЯ ДО 05 БЕРЕЗНЯ 2014 РОКУ

ТРИВАТИМЕ РЕЄСТРАЦІЯ ДЛЯ УЧАСТІ У ЗОВНІШНЬОМУ НЕЗАЛЕЖНОМУ ОЦІНЮВАННІ ОСІБ, ЯКІ ВИЯВИЛИ БАЖАННЯ ВСТУПИТИ ДО ВИЩИХ НАВЧАЛЬНИХ ЗАКЛАДІВ УКРАЇНИ!

ГРАФІК проведення ЗНО-2014

№ з/п	Зміст заходу	Строк виконання
1	Іноземні мови (англійська, німецька, французька)	03 червня 2014 року

ЗОНАЛЬНІ ЗУСТРІЧІ
У жовтні-листопаді 2013 року Одеський РЦОЯО проводить цикл зональних зустрічей щодо проведення зовнішнього незалежного оцінювання випускників загальноосвітніх навчальних закладів у 2014 році.

ЗНО - ЦЕ ТВІЙ ШАНС СТАТИ СТУДЕНТОМ!

• Головна сторінка. Тут розміщено посилання на всі необхідні розділи та функції веб-сайту.

Робота з веб-сайтом

[Головна](#)

[Новини](#)

[Пробне ЗНО - 2014](#)

[ЗНО-2014](#)

[Громадський контроль](#)

[Корисні посилання](#)

[Нормативні документи](#)

[Вищі навчальні заклади](#)

[Державні закупівлі](#)

[Запитання-відповіді](#)

[Контакти](#)

[Організаторам ЗНО](#)

[Сертифікація/тренінги](#)

[Скарги та пропозиції](#)

Пробне тестування 2014 року

ОСОБИСТИЙ КАБІНЕТ
УЧАСНИКА ПЗНО

ОСОБИСТИЙ КАБІНЕТ
УЧАСНИКА ПРОБНОГО ЗНО

ПОЛОЖЕННЯ ПРО ПРОВЕДЕННЯ
ПЗНО-2014

КОШТОРИС ПРОБНОГО
ТЕСТУВАННЯ

УГОДА ПУБЛІЧНОЇ ОФЕРТИ

МІНІСТЕРСТВО ОСВІТИ І НАУКИ
УКРАЇНИ

- [Пробне ЗНО-2014](#). Тут можна знайти всю необхідну інформацію для учасників ПЗНО-2014, зокрема, доступ до персонального кабінету учасника пробного ЗНО.

Робота з веб-сайтом

[Головна](#)

[Новини](#)

[Пробне ЗНО - 2014](#)

[ЗНО-2014](#)

[Громадський контроль](#)

[Корисні посилання](#)

[Нормативні документи](#)

[Вищі навчальні заклади](#)

[Державні закупівлі](#)

[Запитання-відповіді](#)

[Контакти](#)

[Організаторам ЗНО](#)

[Сертифікація/тренінги](#)

[Скарги та пропозиції](#)

Зовнішнє незалежне оцінювання-2014

ПРОГРАМИ ЗНО 2014 РОКУ

ГОТУЄМОСЯ ДО ЗНО

ЯКОСТІ ОСВІТИ

- ЗНО-2014. У цьому розділі можна знайти програми ЗНО з усіх предметів та характеристики тестів 2014 року, а також методичні рекомендації щодо підготовки до ЗНО.

Робота з веб-сайтом

[Головна](#)

[Новини](#)

[Пробне ЗНО - 2014](#)

[ЗНО-2014](#)

[Громадський контроль](#)

[Корисні посилання](#)

[Нормативні документи](#)

[Вищі навчальні заклади](#)

[Державні закупівлі](#)

[Запитання-відповіді](#)

[Контакти](#)

[Організаторам ЗНО](#)

[Сертифікація/тренінги](#)

[Скарги та пропозиції](#)

Центри оцінювання якості освіти

Сімферопольський регіональний центр оцінювання якості освіти
Івано-Франківський регіональний центр оцінювання якості освіти
Дніпропетровський регіональний центр оцінювання якості освіти
Вінницький регіональний центр оцінювання якості освіти
Харківський регіональний центр оцінювання якості освіти
Донецький регіональний центр оцінювання якості освіти
Львівський регіональний центр оцінювання якості освіти
Київський регіональний центр оцінювання якості освіти
Український центр оцінювання якості освіти

Освітні портали

Всі навчальні заклади України
Все для випускника та абітурієнта
Все про зовнішнє незалежне оцінювання в Україні
Довідник абітурієнта України
Освіта в Україні
Освітній портал
Учбові заклади України

- Корисні посилання. Тут розміщено посилання на цікаві та корисні сайти, які можуть допомогти абітурієнту у підготовці до ЗНО.

Робота з веб-сайтом

[Головна](#)

[Новини](#)

[Пробне ЗНО - 2014](#)

[ЗНО-2014](#)

[Громадський контроль](#)

[Корисні посилання](#)

[Нормативні документи](#)

[Вищі навчальні заклади](#)

[Державні закупівлі](#)

[Запитання-відповіді](#)

[Контакти](#)

[Організаторам ЗНО](#)

[Сертифікація/тренінги](#)

[Скарги та пропозиції](#)

Вищі навчальні заклади

ОДЕСЬКА ОБЛАСТЬ

МИКОЛАЇВСЬКА ОБЛАСТЬ

КІРОВОГРАДСЬКА ОБЛАСТЬ

"Європейський університет" Одеська філія	65033, Одеська обл., м. Одеса, вул. Василя Стуса, 2д
Ізмаїльський інститут водного транспорту Української академії наук національного прогресу	68609, Одеська обл., м. Ізмаїл, вул. Героїв Сталінграда, 45-47
Ізмаїльський державний гуманітарний університет	68600, Одеська обл., м. Ізмаїл, вул. Рєпіна, 12
Ізмаїльський технікум економіки і права	68610, Одеська обл., м. Ізмаїл, вул. Рєпіна, 10
Ізмаїльський технікум механізації і електрифікації сільського господарства	68601, Одеська обл., м. Ізмаїл, просп. Суворова, 81
Іллічівське вище професійне училище морського транспорту	68001, Одеська обл., м. Іллічівськ, вул. Праці, 15
Інститут очних хвороб і тканинної терапії ім.В.П.Філатова	65061, Одеська обл., м. Одеса, Французький бульвар, 49/51
Інститут стоматології Академії медичних наук України	65026, Одеська обл., м. Одеса, вул. Рішельєвська, 11
Ананьївський державний аграрно-економічний технікум	66400, Одеська обл., м. Ананьїв, вул. Пушкіна, 62
Білгород-Дністровське медичне училище	67700, Одеська обл., м. Білгород-Дністровський, вул. Калініна, 10а
Білгород-Дністровське училище Південноукраїнського державного педагогічного університету ім.К.Д.Ушинського	67700, Одеська обл., м. Білгород-Дністровський, вул. Пушкіна, 17
Білгород-Дністровський державний аграрний технікум	67700, Одеська обл., м. Білгород-Дністровський, вул. Першотравнева, 53
Білгород-Дністровський кооперативний технікум	67700, Одеська обл., м. Білгород-Дністровський, вул. Сонячна, 4
Білгород-Дністровський морський рибпромисловий технікум	67700, Одеська обл., м. Білгород-Дністровський, вул. Калініна, 12
Балтське училище Південноукраїнського державного педагогічного університету ім.К.Д.Ушинського	67320, Одеська обл., м. Балта, вул. Шевченка, 2

• Вищі навчальні заклади. Для тих, хто хоче детально ознайомитися з навчальними закладами Одеської, Миколаївської та Кіровоградської областей пропонуємо контактний довідник ВНЗ.

Робота з веб-сайтом

[Головна](#)

[Новини](#)

[Пробне ЗНО - 2014](#)

[ЗНО-2014](#)

[Громадський контроль](#)

[Корисні посилання](#)

[Нормативні документи](#)

[Вищі навчальні заклади](#)

[Державні закупівлі](#)

[Запитання-відповіді](#)

[Контакти](#)

[Організаторам ЗНО](#)

[Сертифікація/тренінги](#)

[Скарги та пропозиції](#)

Запитання та відповіді

Для пошуку введіть номер питання

або електронну адресу

Пошук

1 2 3 4

>

[Одеська область, Овидіополь](#)

[Питання №611 від 12.12.2013р.](#)

[Валентина](#)

Добрый день! Если я закончила техникум и хочу сдать зно для поступления в университет по другой специальности, достаточно ли для регистрации копии документа о среднем образовании из техникума, или нужна еще подтверждающая справка из техникума? Спасибо.

Оскільки Ви отримали повну загальну середню освіту до 2014 року, Ви маєте зареєструватися як випускник минулих років та надіслати копію Вашого атестата про повну загальну середню освіту.

[Миколаївська область, Южноукраїнськ](#)

[Питання №610 від 12.12.2013р.](#)

[Анна](#)

Добрый день. Де можна подивитися результати апробації ЗНО (математика), яке я проходила 5 грудня?

Результати апробації будуть надіслані на електронну пошту Вашого навчального закладу орієнтовно наприкінці грудня.

[Миколаївська область, Баштанський район](#)

[Питання №599 від 09.12.2013р.](#)

[Лілія](#)

Що означає додатова сесія ЗНО?

Додаткова сесія ЗНО проводиться для абітурієнтів, які зареєструвалися на ЗНО, але з об'єктивних причин не змогли взяти участь в основній сесії та подали відповідну заяву до ОРЦОЯО.

[Кіровоградська область, м.Кіровоград](#)

[Питання №598 від 08.12.2013р.](#)

[Анастасія](#)

Якщо я здавала ЗНО в 2012 та у 2013 році, я можу користуватися двома сертифікатами, тобто один предмет брати із 2012, інший з 2013.я маю на увазі бали при вступі

Так, можете.

[Миколаївська область, Миколаїв](#)

[Питання №597 від 08.12.2013р.](#)

[Валентина](#)

Намагаюся зайти в особистий кабінет, натискаю - видає помилку. Навіть не дає можливості ввести пароль та логін.

Спробуйте зайти ще раз, скориставшись іншим веб-браузером.

• Запитання-відповіді. Отримати відповідь на власне запитання чи ознайомитися з відповідями на питання інших абітурієнтів можна на цій сторінці.

Робота з веб-сайтом

[Головна](#)

[Новини](#)

[Пробне ЗНО - 2014](#)

[ЗНО-2014](#)

[Громадський контроль](#)

[Корисні посилання](#)

[Нормативні документи](#)

[Вищі навчальні заклади](#)

[Державні закупівлі](#)

[Запитання-відповіді](#)

[Контакти](#)

[Організаторам ЗНО](#)

[Сертифікація/тренінги](#)

[Скарги та пропозиції](#)

Одеський РЦОЯО

Одеський регіональний центр оцінювання якості освіти (скорочене найменування - ОРЦОЯО), далі - Регіональний центр, є бюджетною установою, що здійснює у відповідному регіоні зовнішнє оцінювання навчальних досягнень випускників загальноосвітніх навчальних закладів із визнанням його результатів для вступу до вищих навчальних закладів, а також моніторингові дослідження якості освіти в Україні.

КОНТАКТИ

Директор	Анісімов Анатолій Юрійович	т.(048)784-89-40
Заступник директора	Ремез Наталія Дмитрівна	т.(048)784-89-42
Помічник директора(приймальня)	Крижановська Олена Олександрівна	т.(048)784-69-95
Головний бухгалтер	Баріляк Ольга Романівна	т.(048)784-89-33
Начальник науково- методичного відділу	Курочкін Сергій Леонідович	т.(048)784-89-34
Начальник організаційно- методичного відділу	Загребельна Олена Миколаївна	т.(048)784-89-35
Начальник відділу інформаційних технологій	Ткаченко Світлана Володимирівна	т.(048)784-89-36 т.(0482)32-35-09
Тел./факс	-	т.(048)784-89-32
Електронна пошта	-	rc.odesa@testportal.com.ua

Адреса: вул. Ак.Корольова,26, м.Одеса, 65114

Режим роботи: пн.-чт. 9.00-18.00,пт. 9.00-17.00, обід з 13.00 до 14.00

ЯК ДО НАС ДОЇХАТИ

Тролейбус: 7, 11

Маршрутні таксі: 145, 148, 175, 200, 208, 215, 220, 232,
Зупинка "Дитяча поліклініка"

Й
Й
НЯ
ГИ

• Контакти. Уся необхідна контактна інформація Одеського регіонального центру оцінювання якості освіти.

Загальна

схема

ОД

РЕЄ
реєстраційн

ЯК

на



ЗНО-2014

Загальна схема реєстрації на

Обери предмети **ЗНО**
тестування

Підготуй необхідні
документи та матеріали

Сформулюй заяву –
реєстраційну картку

Надішли комплект
документів до ОРЦОЯО

Проконтролюй стан
реєстрації

Загальна схема реєстрації на

Термін реєстрації

- Реєстрація триває з 03 січня до 05 березня 2014 р.

Внесення змін до реєстраційних даних

- Якщо ти хочеш перереєструватися (змінити перелік предметів, персональні дані тощо), надішли новий комплект документів до 19 березня 2014 р. разом з отриманим Сертифікатом ЗНО-2014.

Відмова у реєстрації

- Якщо ти отримав лист із відмовою у реєстрації, ти можеш виправити зазначені недоліки і надіслати до 19 березня 2014 р. новий комплект документів разом з копією листа про відмову.

Загальна схема реєстрації на

1. Обери предмети тестування

- Знайомся із Правилами прийому до вищого навчального закладу та Порядком проведення ЗНО-2014.
- Обери не більше 4 предметів тестування із переліку: українська мова і література; історія України; математика; фізика; біологія; географія; хімія; всесвітня історія; світова література; російська мова; одна з іноземних мов— англійська, французька, німецька, іспанська.
- У разі потреби обери мову перекладу тестового зошита:
 - Зошити з української мови і літератури, російської мови та іноземних мов не перекладаються;
 - Зошити з історії України, математики, фізики, біології, географії, хімії та всесвітньої історії можуть бути перекладені на російську, молдовську, румунську, польську, угорську та кримськотатарську мови;
 - Зошит зі світової літератури може бути перекладений тільки на російську мову.
- У разі замовлення перекладу тестовий зошит українською мовою ти не отримаєш!

Загальна схема реєстрації на

2. Підготуй необхідні документи та матеріали

- Копію паспорта (сторінка № 1 — з фотокарткою, прізвищем, іменем, по батькові та датою народження) або свідчення про народження (якщо станом на 01.09.2013 р. тобі не виповнилося 16 років, і паспорт ще не видано).
- Довідку з навчального закладу за формою, розробленою УЦОЯО.
- Дві ідентичні фотокартки розміром 3x4 см.
- *У разі потреби* — висновок закладу охорони здоров'я про необхідність створення особливих (специфічних) умов проходження ЗНО; копію документа про зміну ПІБ (якщо в документах є розбіжності в персональних даних); оригінал нотаріально завіреного перекладу документів (якщо документи оформлено іноземною мовою).
- На копіях документів зроби запис «Згідно з оригіналом», постав власний підпис, прізвище, ініціали та поточну дату.

Загальна схема реєстрації на

3. Сформуй заяву – реєстраційну картку

- Завантаж програму створення заяви – реєстраційної картки з веб-сайту Одеського регіонального або Українського центру оцінювання якості освіти.
- Зазнач в програмі всю необхідну інформацію та роздрукуй запропоновані документи:
 - Інструкцію по заповненню заяви;
 - Бланк заяви – реєстраційної картки;
 - Контрольно-інформаційний лист.
- Заповни власноруч необхідну частину заяви – реєстраційної картки та вклей у відведені місця підготовлені фотокартки.

Загальна схема реєстрації на

4. Надішли комплект документів до ОРЦОЯО

- Адресу, на яку потрібно надсилати документи, зазначено в контрольному інформаційному листі.
- Пересилання бажано робити у конверті формату А4 цінним листом з описом вкладення.
- Перед відправленням уважно перевір, чи вкладено до конверта всі документи.

Пам'ятай, що відсутність хоча б одного з необхідних документів є підставою для відмови у реєстрації!

Загальна схема реєстрації на

5. Проконтролюй стан своєї реєстрації

- Орієнтовно через 3 тижні після надсилання документів ти отримаєш **рекомендований лист від ОРЦОЯО** із:
 - Сертифікатом ЗНО-2014;
 - Реєстраційною карткою;
 - Інформаційним бюлетенем «Зовнішнє незалежне оцінювання 2014 рік»
- Лист від ОРЦОЯО ти маєш **особисто отримати** у поштово-відділенні, яке обслуговує твій дім.
- Ти зможеш **перевірити стан реєстрації** за номером заяви, реєстраційної картки або штрих-кодом листа на сайті ОРЦОЯО.

ОДЕСЬКИЙ

РЕГІОНАЛЬНИЙ

ЦЕНТР ОЦІНЮВАННЯ

ЯКОСТІ ОСВІТИ

Робота з


програмою

створення

заяви –

реєстраційної

картки



Програма створення заяви – реєстраційної картки

- **ЗАВАНТАЖУЄМО ПРОГРАМУ** з сайту

Одеського РЦОЯО

(<http://test-center.od.ua>) або УЦОЯО

(<http://testportal.gov.ua>)

- **УВАГА!** Завантаження програми з інших сайтів може бути **небезпечним!**

ОРЦОЯО та УЦОЯО не несуть

відповідальність за можливі наслідки
завантаження зі сторонніх сайтів!

- **ЗАПУСКАЄМО** завантажений файл.

- **УВАГА!** Інтерфейс програми може несуттєво

відрізнятися від зображень, зображених на

Програма створення заяви – реєстраційної картки

картки

ПРОГРАМА

**створення заяви-реєстраційної картки особи,
яка виявила бажання пройти зовнішнє незалежне
оцінювання в 2014 році**

Київ - 2013



Етапи створення заяви-реєстраційної картки

- СТАРТ
- Вступ
- Порядок проведення ЗНО
- Перелік необхідних документів
- Повідомлення про обробку персональних даних
- Підтвердження згоди на обробку персональних даних
- Установлення громадянства
- Основні реєстраційні дані
- Адресна та інша інформація
- Застереження
- Вибір предметів
- Друк реєстраційних документів
- Формування комплекту реєстраційних документів
- ФІНІШ

Інформаційні матеріали



- **СТАРТ**. Починаємо працювати з програмою створення заяви – реєстраційної картки з натискання кнопки **СТАРТ**.

Програма створення заяви – реєстраційної

картки

Шановний абітурієнте,

за допомогою цієї програми Ви зможете самостійно створити *заяву-реєстраційну картку*, а також сформувати комплект документів, на підставі яких відбуватиметься реєстрація для участі в зовнішньому незалежному оцінюванні.

Перед початком роботи із програмою ознайомтеся з Порядком проведення зовнішнього незалежного оцінювання в 2014 році та Умовами прийому до вищих навчальних закладів України в 2014 році (вікно «Інформаційні матеріали»).

Під час заповнення реєстраційних форм уважно виконуйте всі вказівки, що зазначені на кожній сторінці програми.

У процесі роботи із програмою Вам потрібно буде роздрукувати на паперових аркушах формату А-4 такі документи:

бланк заяви-реєстраційної картки;

інструкцію щодо заповнення заяви-реєстраційної картки;

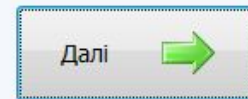
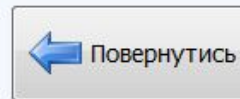
контрольно-інформаційний лист.



Етапи створення заяви-реєстраційної картки

Інформаційні матеріали

- СТАРТ
- Вступ**
- Порядок проведення ЗНО
- Перелік необхідних документів
- Повідомлення про обробку персональних даних
- Підтвердження згоди на обробку персональних даних
- Установлення громадянства
- Основні реєстраційні дані
- Адресна та інша інформація
- Застереження
- Вибір предметів
- Друк реєстраційних документів
- Формування комплекту реєстраційних документів
- ФІНІШ



- Вступ. Ознайомлюємося із запропонованою інформацією і натискаємо кнопку **ДАЛІ**.

Програма створення заяви – реєстраційної картки

Ознайомтеся з Порядком проведення зовнішнього незалежного оцінювання в 2014 році

ЗАТВЕРДЖЕНО
Наказ Міністерства освіти і науки України
08 листопада 2013 року № 1573

Зареєстровано в Міністерстві юстиції України 26.11.2013 за № 2018/24550

Порядок проведення зовнішнього незалежного оцінювання в 2014 році

I. Загальні положення

1. Цей Порядок визначає основні засади проведення в 2014 році зовнішнього незалежного оцінювання навчальних досягнень осіб, які виявили бажання вступати до вищих навчальних закладів України для здобуття освітньо-кваліфікаційного рівня молодшого спеціаліста, бакалавра (спеціаліста, магістра медичного та ветеринарно-медичного спрямувань).

2. Зовнішнє незалежне оцінювання навчальних досягнень осіб, які виявили бажання вступати до вищих навчальних закладів України (далі - зовнішнє оцінювання), здійснюється на основі технологій педагогічного тестування.

3. Головна мета проведення зовнішнього оцінювання - об'єктивне оцінювання рівня навчальних досягнень осіб, які здобули повну загальну середню освіту і виявили бажання вступати до вищих навчальних закладів України.

Із Порядком проведення зовнішнього незалежного оцінювання в 2014 році ознайомився

Повернутись Далі

- Порядок проведення ЗНО. Уважно знайомимося із Порядком проведення ЗНО-2014, підтверджуємо ознайомлення з ним (ставимо «галочку») і переходимо **ДАЛІ**.

Програма створення заяви – реєстраційної

КАРТКИ

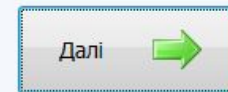
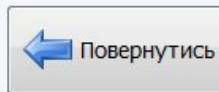
Підготуйте необхідні для створення заяви-реєстраційної картки документи та матеріали.

1. **Паспорт** або свідоцтво про народження (для осіб, яким станом на 1 вересня 2013 року не виповнилося шістнадцять років і які не отримали паспорт).
2. **Висновок закладу охорони здоров'я** про необхідність створення особливих (специфічних) умов для проходження зовнішнього незалежного оцінювання (для осіб, які мають захворювання, що можуть бути перешкодою для участі в тестуваннях).
3. **Дві ідентичні фотокартки** для документів розміром 3 x 4 см.

Етапи створення заяви-реєстраційної картки

Інформаційні матеріали

- ▶ СТАРТ
- Вступ
- Порядок проведення ЗНО
- Перелік необхідних документів**
- Повідомлення про обробку персональних даних
- Підтвердження згоди на обробку персональних даних
- Установлення громадянства
- Основні реєстраційні дані
- Адресна та інша інформація
- Застереження
- Вибір предметів
- Друк реєстраційних документів
- Формування комплекту реєстраційних документів
- ФІНІШ



- Перелік необхідних документів. Перевіримо, чи всі необхідні документи підготовлено, і натискаємо кнопку **ДАЛІ**.

Програма створення заяви – реєстраційної

картки

Чи є Ви громадянином України?

Так

Ні

Далі

Повернутись

Інформаційні матеріали

Етапи створення заяви-реєстраційної картки

- СТАРТ
- Вступ
- Порядок проведення ЗНО
- Перелік необхідних документів
- Повідомлення про обробку персональних даних
- Підтвердження згоди на обробку персональних даних
- Установлення громадянства**
- Основні реєстраційні дані
- Адресна та інша інформація
- Застереження
- Вибір предметів
- Друк реєстраційних документів
- Формування комплекту реєстраційних документів
- ФІНІШ

Й

Й

Я

И

- Установлення громадянства. Оберіть «ТАК», якщо Ви є громадянином України і «НІ» – в іншому випадку.
- Якщо Ви – не громадянин України, Вам потрібно мати документ, що посвідчує законність перебування в Україні або посвідчення закордонного українця!
- Обираємо потрібну **ВІДПОВІДЬ** і переходимо **ДАЛІ**

Програма створення заяви – реєстраційної

Етапи створення заяви-реєстраційної картки

Інформаційні матеріали

- СТАРТ
- Вступ
- Порядок проведення ЗНО
- Перелік необхідних документів
- Повідомлення про обробку персональних даних
- Підтвердження згоди на обробку персональних даних
- Установлення громадянства
- Основні реєстраційні дані**
- Адресна та інша інформація
- Застереження
- Вибір предметів
- Друк реєстраційних документів
- Формування комплекту реєстраційних документів
- ФІНІШ

Уведіть дані, які будуть використовуватися для створення заяви-реєстраційної картки та під час проведення зовнішнього незалежного оцінювання

Укажіть назву регіону, у якому Ви проживаєте:

Зазначте дату Вашого народження (у форматі дд.мм.рррр):

Укажіть тип документа, що засвідчує особу, на підставі якого будете реєструватися:



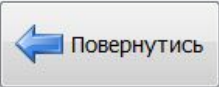
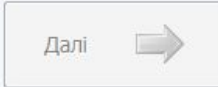

Уведіть номер контактного телефону:

Номер слід вводити з кодом оператора/кодом території. Якщо введено кілька номерів, то ставте між ними крапку з комою «;». Пам'ятайте! У разі ненадання номера контактного телефону ми не зможемо

Здійсніть вибір мови, якою необхідно перекласти інформаційний бюлетень

Інформаційний бюлетень «Зовнішнє незалежне оцінювання. 2014 рік», укладений українською мовою, Ви отримаєте поштою, а його переклад буде розміщено на Вашій інформаційній сторінці, яку буде створено на веб-сайті Українського центру оцінювання якості освіти після реєстрації для проходження зовнішнього

Укажіть категорію, до якої Ви належите:

   Повернутись  Далі 

І

І

Я

І

- Основні реєстраційні дані. Обираємо зі списку регіон проживання, зазначаємо дату народження, обираємо тип документа (паспорт, свідоцтво про народження тощо), вводимо номер телефону, обираємо мову перекладу інформаційного бюлетеня. Далі обираємо категорію «Випускник загальноосвітнього навчального закладу 2014 року» і

Програма створення заяви – реєстраційної картки

Уведіть дані, які будуть використовуватися для створення заяви-реєстраційної картки та під час проведення зовнішнього незалежного оцінювання

картки

Укажіть назву регіону, у якому Ви проживаєте: **Одеська область**

Зазначте дату Вашого народження (у форматі дд.мм.рррр): **16.12.1997**

Укажіть тип документа, що засвідчує особу, на підставі якого будете реєструватися: **паспорт**

Уведіть номер контактного телефону: **0487848932**

Номер слід вводити з кодом оператора/кодом території. Якщо введено кілька номерів, то ставте між ними крапку з комою «;». Пам'ятайте! У разі ненадання номера контактного телефону ми не зможемо

Здійсніть вибір мови, якою необхідно перекласти інформаційний бюлетень: **<<перекладу не потребую>**

Інформаційний бюлетень «Зовнішнє незалежне оцінювання. 2014 рік», укладений українською мовою, Ви отримаєте поштою, а його переклад буде розміщено на Вашій інформаційній сторінці, яку буде створено на веб-сайті Українського центру оцінювання якості освіти після реєстрації для проходження зовнішнього

Укажіть категорію, до якої Ви належите: **Випускник загальноосвітнього навчального закладу 2014 року**

Начальний заклад:
Колішівський заклад "Рибельєвський ліцей"
Гашуванський заклад Приморський район міста, м.Одеса, Одеська область

Вибрати

← Повернутись Далі →

ПРИКЛАД ЗАПОВНЕННЯ

- Основні реєстраційні дані. Заповнюємо всі необхідні поля, перевіряємо правильність введення даних і натискаємо **ДАЛІ**.

Програма створення заяви – реєстраційної

Зазначте поштову адресу, на яку Вам буде надіслано Сертифікат зовнішнього незалежного оцінювання, запрошення-перепустку для участі в зовнішньому незалежному оцінюванні. Пам'ятайте, що розподіл абітурієнтів між пунктами тестування буде здійснюватися з урахуванням указаної Вами адреси.

Назва адміністративно-територіальної одиниці:

<Не визначено>

Поштовий індекс

Тип вулиці

Назва вулиці

№ будинку, корпус (якщо є)

№ квартири

Вибрати

Чи потребуєте створення особливих (специфічних) умов для проходження зовнішнього незалежного оцінювання?

Ні Так

Номер висновку закладу охорони здоров'я про необхідність створення особливих (специфічних) умов

Дата видачі висновку (у форматі дд.мм.рррр)

Зазначте, чи використовували Ви для створення заяви-реєстраційної картки документ, оформлений іноземною мовою. Якщо надаєте відповідь «Так», то вкажіть який це документ.

Ні Так паспорт

Інформаційні матеріали

Етапи створення заяви-реєстраційної картки

- СТАРТ
- Вступ
- Порядок проведення ЗНО
- Перелік необхідних документів
- Повідомлення про обробку персональних даних
- Підтвердження згоди на обробку персональних даних
- Установлення громадянства
- Основні реєстраційні дані
- Адресна та інша інформація**
- Застереження
- Вибір предметів
- Друк реєстраційних документів
- Формування комплексу реєстраційних документів
- ФІНІШ

Повернутись

Далі

- Адреса та інша інформація. Обираємо адміністративно-територіальну одиницю проживання, зазначаємо адресу і обираємо відповіді на питання стосовно особливих (специфічних) умов та перекладу документів.

Програма створення заяви – реєстраційної

Значте поштову адресу, на яку Вам буде надіслано Сертифікат зовнішнього незалежного оцінювання, запрошення-перепустку для участі зовнішнього незалежного оцінювання. Пам'ятайте, що розподіл абітурієнтів між пунктами тестування буде здійснюватися з урахуванням указаної Вами адреси.

Назва адміністративно-територіальної одиниці:
Приморський район міста, м.Одеса, Одеська область

Поштовий індекс: 65021

Тип вулиці: вулиця

Назва вулиці: Тестова

№ будинку, корпус (якщо є): 42

№ квартири: 13

Чи потребуєте створення особливих (специфічних) умов для проходження зовнішнього незалежного оцінювання?
 Ні Так

Номер висновку закладу охорони здоров'я про необхідність створення особливих (специфічних) умов: _____

Дата видачі висновку (у форматі дд.мм.рррр): _____

Значте, чи використували Ви для створення заяви-реєстраційної картки документ, сформулений іноземною мовою. Якщо надаєте відповідь «Так», то вкажіть який це документ:
 Так паспорт

Інформаційні матеріали

Етапи створення заяви-реєстраційної картки

- СТАРТ
- Вступ
- Порядок проведення ЗНО
- Перелік необхідних документів
- Повідомлення про обробку персональних даних
- Підтвердження згоди на обробку персональних даних
- Установлення громадянства
- Основні реєстраційні дані
- Адреса та інша інформація**
- Застереження
- Вибір предметів
- Друк реєстраційних документів
- Формування комплекту реєстраційних документів
- ФІНІШ

Повернутись

Далі

- Адреса та інша інформація. Заповнюємо всі необхідні поля, перевіряємо правильність введення даних і натискаємо **ДАЛІ**.

Програма створення заяви – реєстраційної

картки

Шановний абітурієнте!

Здійснюючи вибір предметів для проходження зовнішнього незалежного оцінювання, а також мови складання тестів, зверніть увагу на деякі особливості.

Якщо Ви виявили бажання скласти тести з певного предмета однією з мов національних меншин (кримськотатарська, молдовська, польська, російська, румунська, угорська), то під час проходження зовнішнього незалежного оцінювання отримаєте тестовий зошит, перекладений відповідною мовою. Тестовий зошит, укладений українською мовою, у такому разі не надається.

Якщо в межах указанного регіону проживання скласти тести з відповідного предмета певною мовою виявлять бажання менше 25-ти осіб, то пункт тестування може бути більш віддаленим від місця Вашого проживання.

Тест із світової літератури Ви можете скласти українською або російською мовою.

Далі

- **Застереження.** Ознайомлюємося з умовами складання тестів з окремих предметів мовами національних меншин і натискаємо

Програма створення заяви – реєстраційної

Етапи створення заяви-реєстраційної картки

Інформаційні матеріали

СТАРТ

Вступ

Порядок проведення ЗНО

Перелік необхідних документів

Повідомлення про обробку персональних даних

Підтвердження згоди на обробку персональних даних

Установлення громадянства

Основні реєстраційні дані

Адресна та інша інформація

Застереження

Вибір предметів

Друк реєстраційних документів

Формування комплекту реєстраційних документів

ФІНІШ

Здійсніть вибір предметів, із яких Ви бажаєте пройти зовнішнє незалежне оцінювання.

Назва предмета	Мова складання тесту
<input type="checkbox"/> Українська мова і література	
<input type="checkbox"/> Історія України	
<input type="checkbox"/> Математика	
<input type="checkbox"/> Всесвітня історія	
<input type="checkbox"/> Фізика	
<input type="checkbox"/> Хімія	
<input type="checkbox"/> Біологія	
<input type="checkbox"/> Географія	
<input type="checkbox"/> Світова література	
<input type="checkbox"/> Російська мова	
<input type="checkbox"/> Англійська мова	
<input type="checkbox"/> Французька мова	
<input type="checkbox"/> Німецька мова	
<input type="checkbox"/> Іспанська мова	

← Повернутись

Далі →

І
І
Я
І

- **Вибір предметів.** Обираємо зі списку необхідні предмети тестування (не більше 4), за необхідності позначаючи мову складання

Програма створення заяви – реєстраційної

Здійсніть вибір предмету, який ви бажаєте пройти зовнішнє незалежне оцінювання.

Назва предмета	Мова складання тесту
<input checked="" type="checkbox"/> Українська мова і література	
<input type="checkbox"/> Історія України	
<input checked="" type="checkbox"/> Математика	українська
<input type="checkbox"/> Всесвітня історія	
<input checked="" type="checkbox"/> Фізика	російська
<input type="checkbox"/> Хімія	
<input type="checkbox"/> Біологія	
<input type="checkbox"/> Географія	
<input type="checkbox"/> Світова література	
<input type="checkbox"/> Російська мова	
<input type="checkbox"/> Англійська мова	
<input checked="" type="checkbox"/> Французька мова	
<input type="checkbox"/> Німецька мова	
<input type="checkbox"/> Іспанська мова	

Інформаційні матеріали

Етапи створення заяви-реєстраційної картки

- СТАРТ
- Вступ
- Порядок проведення ЗНО
- Перелік необхідних документів
- Повідомлення про обробку персональних даних
- Підтвердження згоди на обробку персональних даних
- Установлення громадянства
- Основні реєстраційні дані
- Адресна та інша інформація
- Застереження
- Вибір предметів**
- Друк реєстраційних документів
- Формування комплекту реєстраційних документів
- ФІНІШ

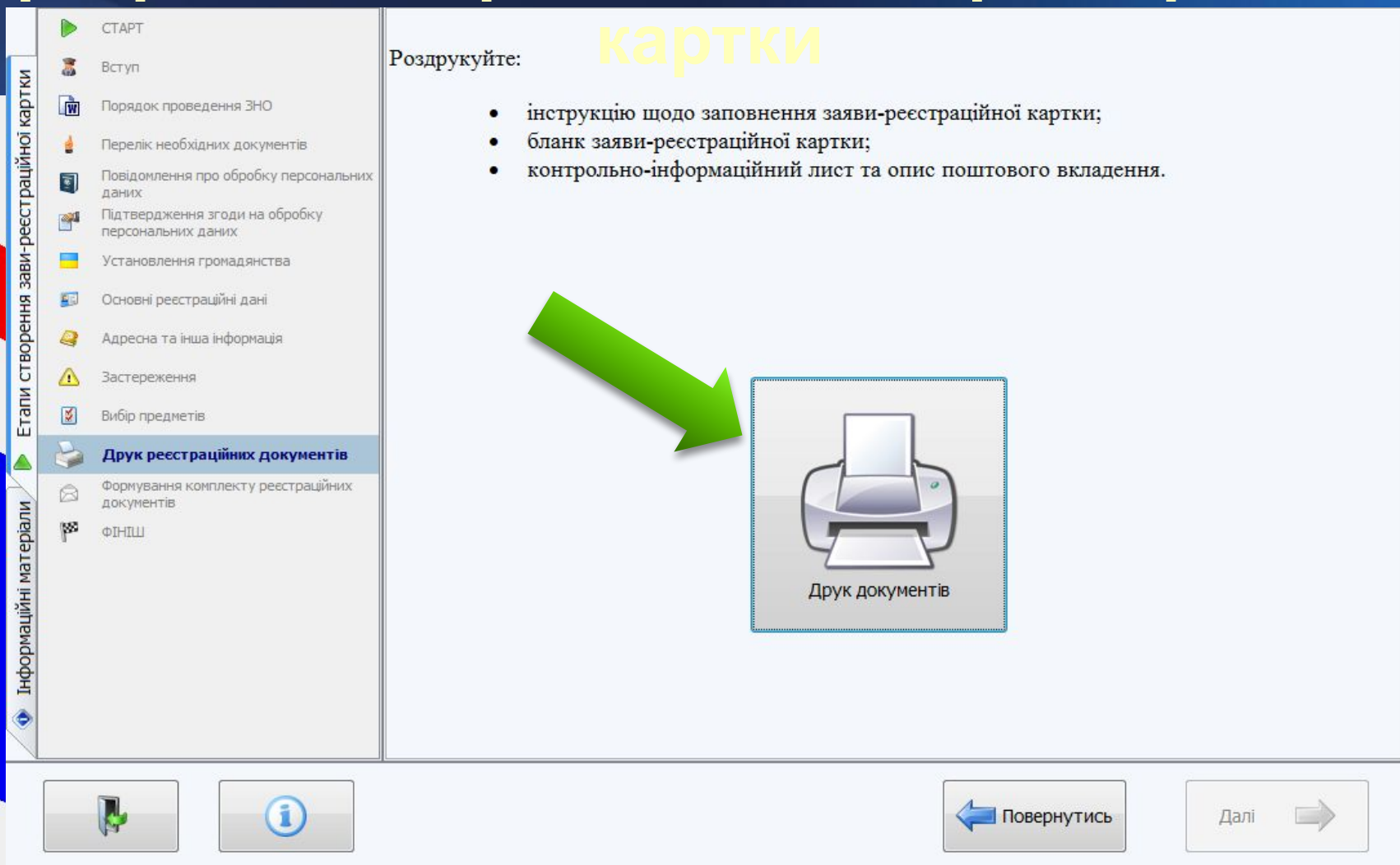
← Повернутись

Далі →

**ПРИКЛАД
ЗАПОВНЕННЯ**

- Вибір предметів. Обираємо необхідні предмети, перевіряємо правильність введення даних і натискаємо **ДАЛІ**.

Програма створення заяви – реєстраційної



Роздрукуйте: **картки**

- інструкцію щодо заповнення заяви-реєстраційної картки;
- бланк заяви-реєстраційної картки;
- контрольно-інформаційний лист та опис поштового вкладення.

Друк документів

Інформаційні матеріали

Етапи створення заяви-реєстраційної картки

- СТАРТ
- Вступ
- Порядок проведення ЗНО
- Перелік необхідних документів
- Повідомлення про обробку персональних даних
- Підтвердження згоди на обробку персональних даних
- Установлення громадянства
- Основні реєстраційні дані
- Адресна та інша інформація
- Застереження
- Вибір предметів
- Друк реєстраційних документів**
- Формування комплекту реєстраційних документів
- ФІНШ

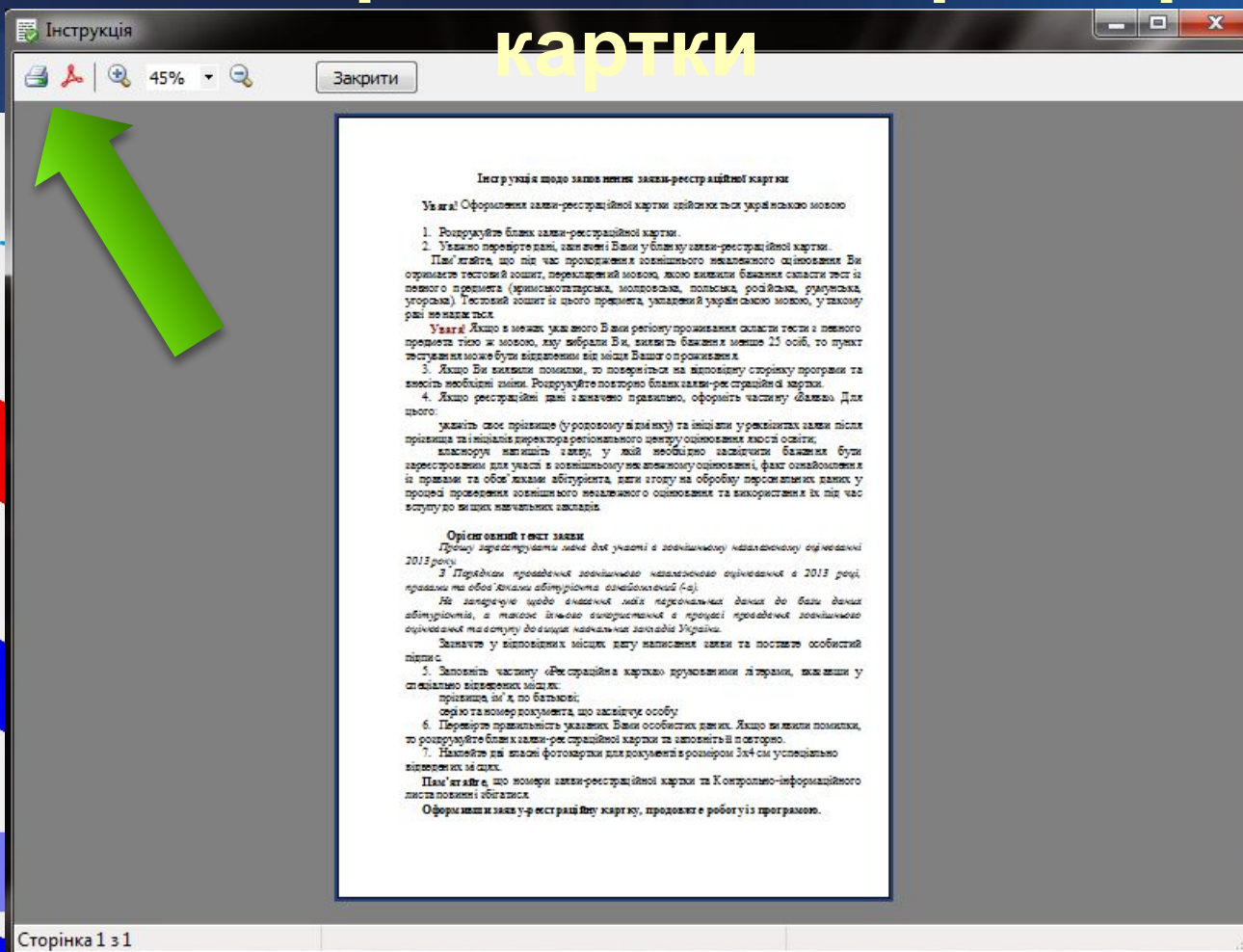
Повернутись

Далі

- Друк реєстраційних документів.
Натискаємо кнопку «**ДРУК ДОКУМЕНТІВ**» із зображенням принтера.

Програма створення заявки – реєстраційної

картки



ИЙ

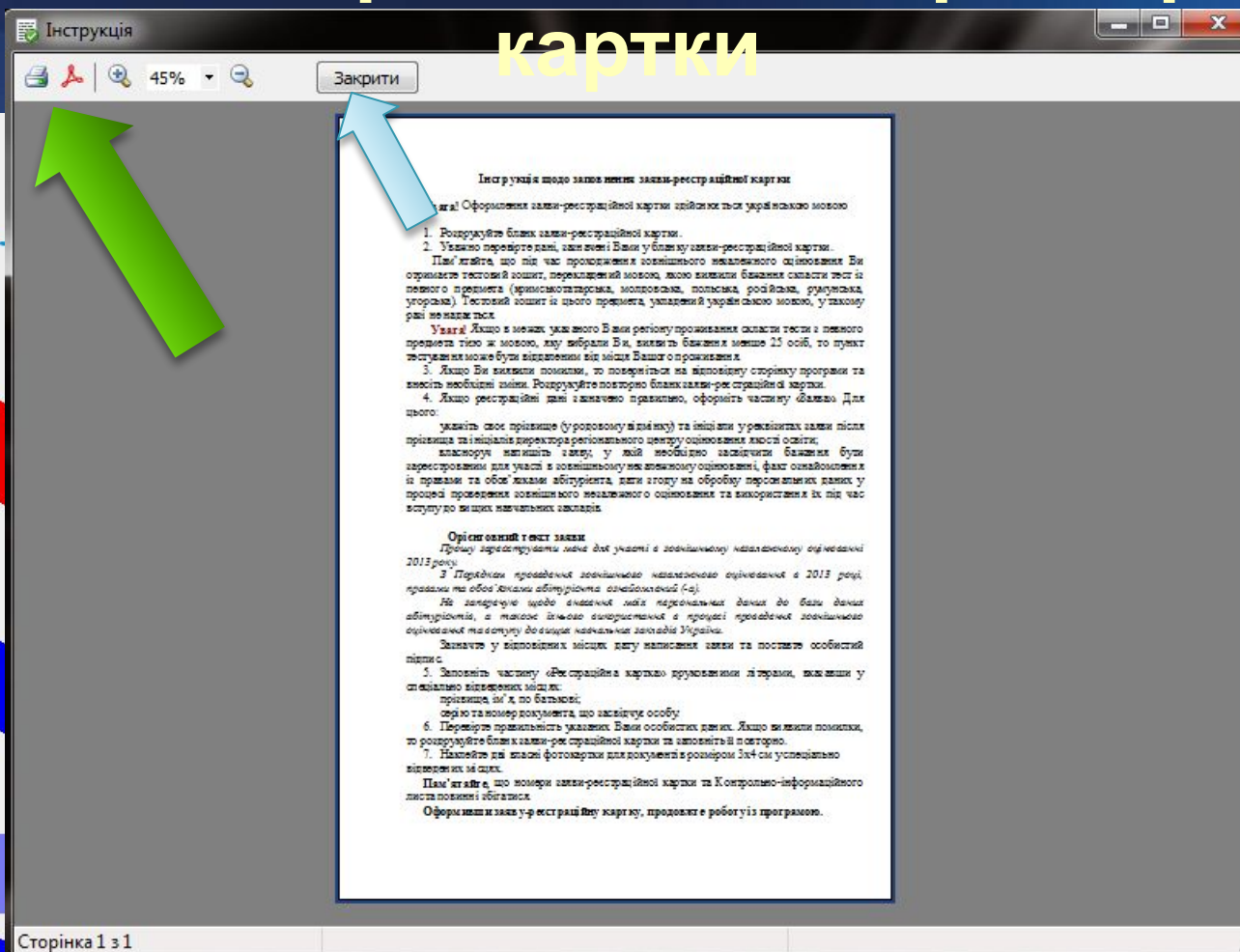
ИЙ

АННЯ
ІТИ

- Друк інструкції. Натискаємо кнопку із зображенням принтера для негайного роздрукування або сусідню кнопку для збереження документа у форматі PDF для подальшого друку.

Програма створення заявки – реєстраційної

картки



ИЙ

ИЙ

АННЯ
ІТИ

• Друк інструкції. Натискаємо кнопку із **ЗОБРАЖЕННЯМ ПРИНТЕРА** для негайного роздрукування або **СУСІДНЮ**

КНОПКУ для збереження документа у форматі PDF для подальшого друку. Після роздрукування натискаємо кнопку **ЗАКРИТИ**.

Програма створення заяви – реєстраційної

І
І
І
І
І

- **Друк реєстраційних документів.** Підтверджуємо факт роздрукування інструкції.
- Аналогічно **роздруковуємо** інші документи – бланк заяви – реєстраційної картки та контрольно-інформаційний лист.
- Уважно **заповнюємо** заяву – реєстраційну картку відповідно до роздрукованої інструкції.

Програма створення заяви – реєстраційної

картки

Інформаційні матеріали

Етапи створення заяви-реєстраційної картки

- СТАРТ
- Вступ
- Порядок проведення ЗНО
- Перелік необхідних документів
- Повідомлення про обробку персональних даних
- Підтвердження згоди на обробку персональних даних
- Установлення громадянства
- Основні реєстраційні дані
- Адресна та інша інформація
- Застереження
- Вибір предметів
- Друк реєстраційних документів
- Формування комплекту реєстраційних документів**
- ФІНІШ

Ви сформували заяву-реєстраційну картку.
Щоб завершити реєстрацію, надішліть поштовим відправленням до Одеського регіонального центру оцінювання якості освіти (а/с 185, м.Одеса, Одеська область, 65114) комплект реєстраційних документів, до якого входять:

- Заява-реєстраційна картка № 2315262459
- Копія паспорта
- Довідка з навчального закладу

Важливо!

На копіях документів, що надаються для реєстрації, напишіть "Згідно з оригіналом" (без лапок), поставте особистий підпис і зазначте власне прізвище, ініціали та дату засвідчення копії.

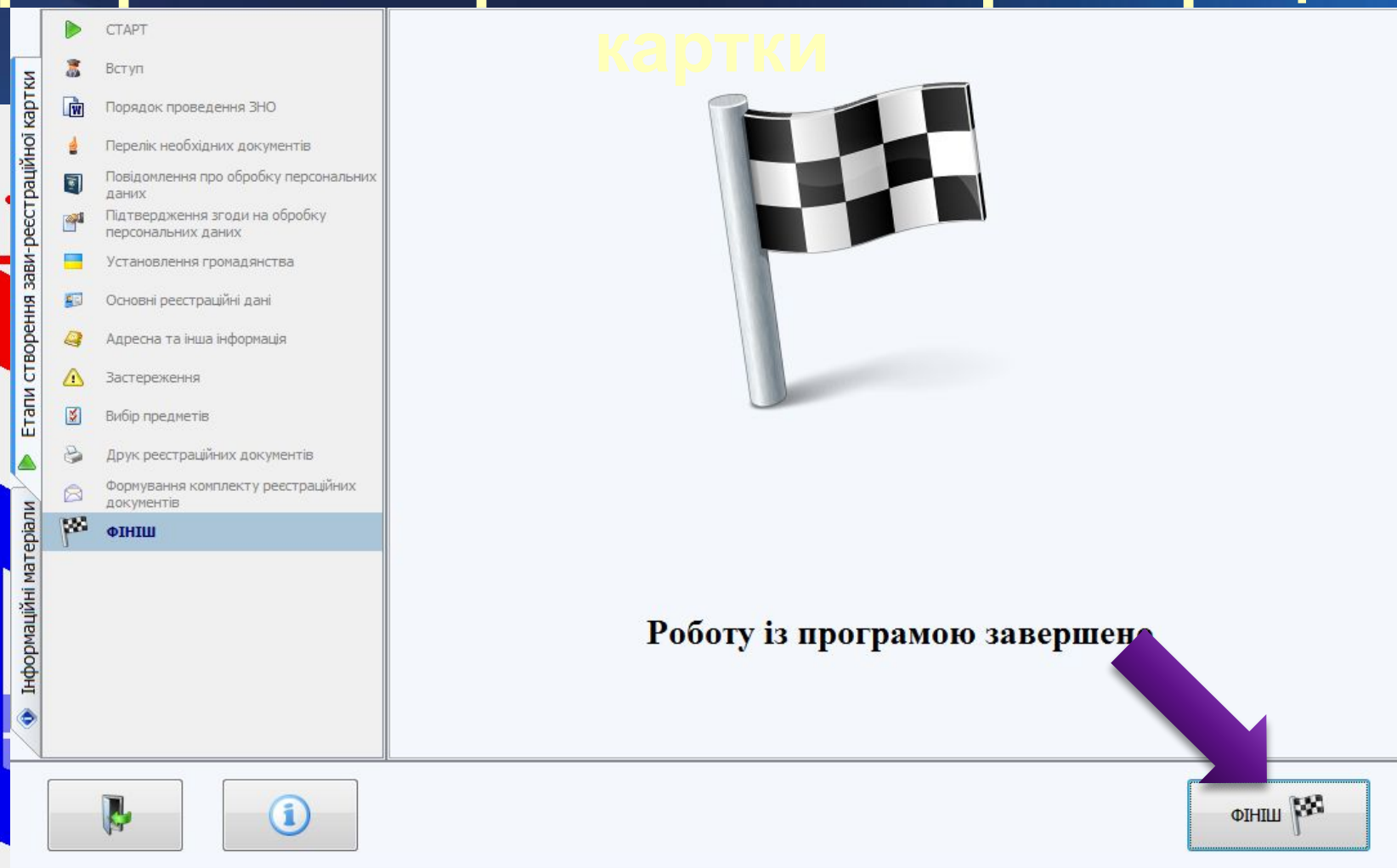
Якщо Ви реєструєтеся повторно, додайте до вищевказаного переліку документів раніше отриманий бланк Сертифіката зовнішнього незалежного оцінювання 2014 року або копію листа регіонального центру оцінювання якості освіти з відмовою в реєстрації.

← Повернутись

Далі →

• Формування комплекту реєстраційних документів.
Уважно формуємо комплект реєстраційних документів відповідно до запропонованого списку і натискаємо **ДАЛІ**

Програма створення заяви – реєстраційної



І
Й
Я
И

- Фініш. Роботу з програмою завершено. Для виходу натискаємо кнопку ФІНІШ.
- Сформований комплект документів відправляємо на адресу, зазначену в контрольно-інформаційному листі.

Висновки

Після завершення уроку Ви повинні

• ЗНАТИ:

- адреси веб-сайтів Одеського регіонального та Українського центрів оцінювання якості освіти;
- загальні умови реєстрації для участі в ЗНО-2014.

• УМІТИ:

- знаходити необхідну інформацію на сайтах ОРЦОЯО та УЦОЯО;
- працювати з програмою створення заяви – реєстраційної картки.

Якщо у Вас залишилися питання – звертайтеся до Одеського РЦОЯО!

Контактна інформація ОДЕСЬКИЙ РЕГІОНАЛЬНИЙ

ЦЕНТР

ОЦІНЮВАННЯ ЯКОСТІ ОСВІТИ ОДЕСЬКИЙ

- Адреса: 65114, м. Одеса, вул. Ак. Корольова, 26.

- Телефони:

- (048) 784-89-36;

- (048) 784-89-32;

- (048) 784-69-95;

- (0482) 32 35-09.

- E-mail:

- rc.odesa@testportal.com.ua

РЕГІОНАЛЬНИЙ

ЦЕНТР

ОЦІНЮВАННЯ ЯКОСТІ ОСВІТИ

