

# ТРЕНАЖЕР

Информатика, 4 класс

Тема: «Алгоритм с параметрами.  
(Слова-актеры)»

Вариант: 1

**Начать  
тест**



Стенина Марина Николаевна,  
учитель начальных классов  
МБОУ гимназии № 9 г. Тольятти

Тест создан на основе шаблона Д. Смирнова

# Результат теста

Верно: 4

Ошибки: 0

Отлично

Время: 0 мин. 11 сек.

[исправить](#)

[ещё](#)

# Определи место каждому слову-актёру

(Нажми на кнопку с правильным ответом)

? учения ?, а ? его ? .

2 учения 1 , а 4 его 3 .

2 учения 3 , а 4 его 1 .

1 учения 4 , а 2 его 3 .

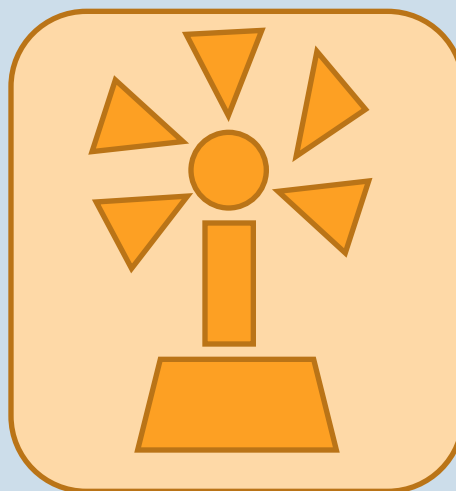
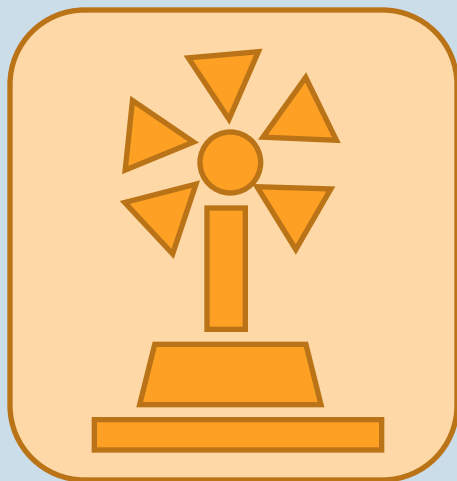
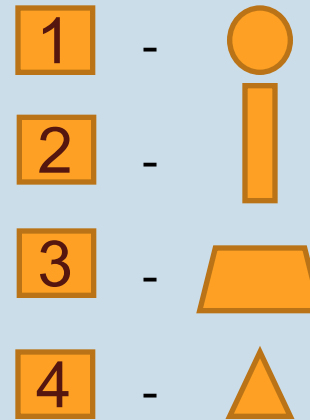
- 1 - сладок,
- 2 - корень,
- 3 - горек,
- 4 - плод




# Какой рисунок составлен с помощью «слов-актеров»?

## Составь рисунок

1. Начало.
2. Нарисуй **2**.
3. Нарисуй **3** под **2**.
4. Нарисуй **1** над **2**.
5. Нарисуй **4** пять раз вокруг **1**.
6. Конец.



# Определи алгоритм, с помощью которого выполнен рисунок



- 1 - стол
- 2 - шкаф
- 3 - диван
- 4 - ваза



## Расставь мебель

1. Начало.
2. Поставь **2**
3. Поставь **1** справа от **2**
4. Поставь **4** слева от **2**
5. Поставь **3** **1**
6. Конец.

## Расставь мебель

1. Начало.
2. Поставь **3**
3. Поставь **1** справа от **3**
4. Поставь **2** слева от **3**
5. Поставь **4** **1**
6. Конец.

# Какой рисунок соответствует алгоритму «Закрой компот»?

## Закрой компот

- 1.Начало.
- 2.Возьми
- 3.Собери
- 4.Закрой
- 5.Конец.

2

3

1

1

2

3

- КОМПОТ

- ведро

- яблоки

