
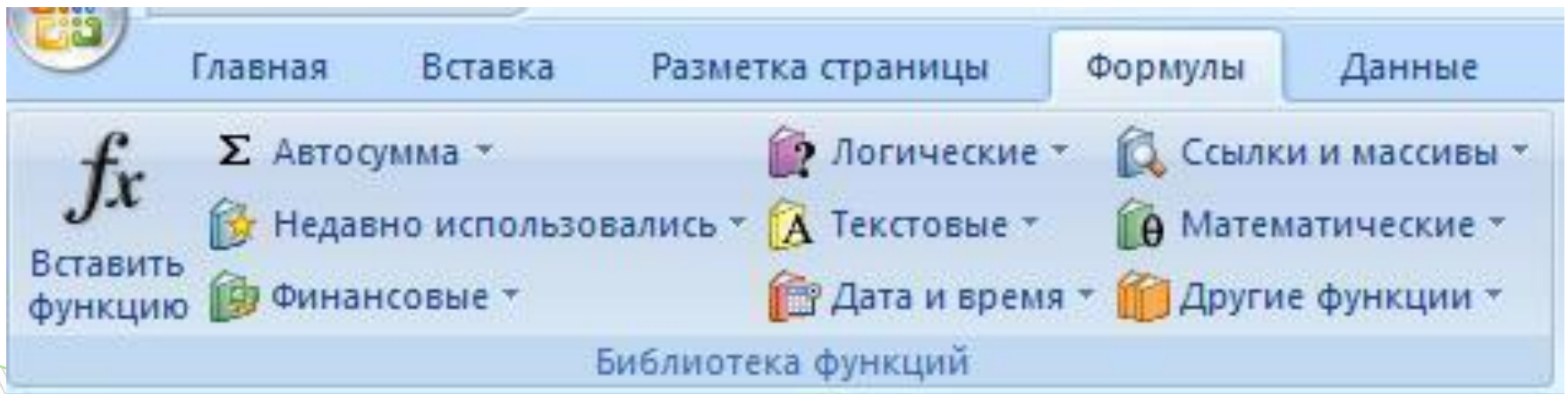


Встроенные функции




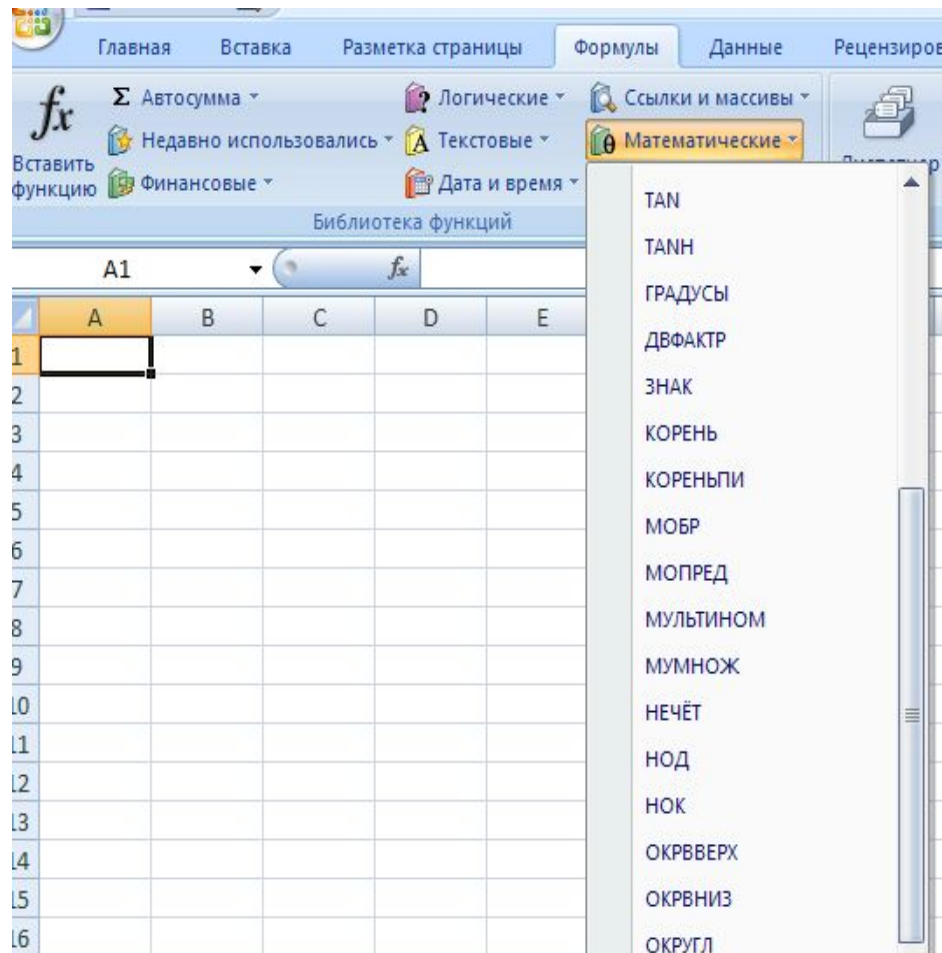
Встроенные функции

- Математические
- Статистические
- Финансовые
- Логические
- Дата и время



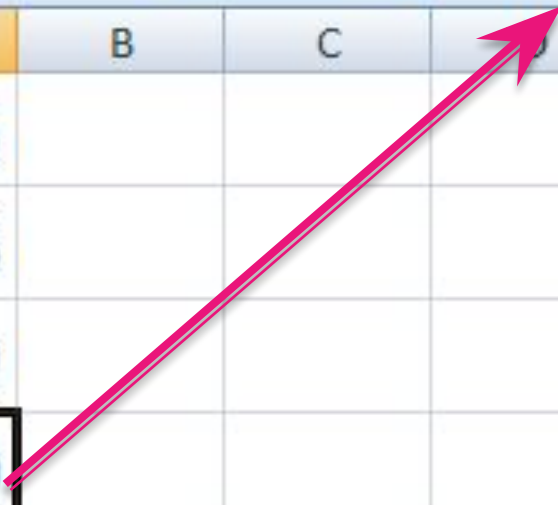
Математические функции

- **Автосуммирование** 
- **Функция СУММ**
- **Функция СТЕПЕНЬ**
- **Функция КОРЕНЬ**
- **Функция ОКРУГЛ**
(округляет число до
указанного кол-ва
десятичных разрядов)




Меню-Формулы-Математические

A4				
fx =CYMM(A1:A3)				
A	B	C	D	E
145				
456				
789				
1390				



Статистические функции

- ▣ **МАКС** (выбирает максимальное значение из диапазона)
 - ▣ **МИН** (выбирает минимальное значение из диапазона)
 - ▣ **СРЗНАЧ** (находит среднее арифметическое)
 - ▣ **СЧЁТЕСЛИ** (подсчитывает кол-во ячеек внутри диапазона, удовлетворяющих заданному условию)
- 

Меню-Формулы-Другие функции-Статистические

The screenshot shows the Microsoft Excel interface with the 'Formulas' ribbon selected. The 'Другие функции' (Other Functions) group is expanded to show the 'Статистические' (Statistical) category. The formula bar displays '=МИН(A1:A3)' and the result '145' is shown in cell D4. A pink arrow points from the 'Статистические' category to the formula bar.

	A	B	C	D	E
1	145				
2	456				
3	789				
4	145				
5					

Library of Functions (Библиотека функций):

- Статистические
- Инженерные
- Аналитические
- Проверка свойств и значений

Statistical Functions List:

- ДИСП
- ДИСПА
- ДИСПР
- ДИСПРА
- ДОВЕРИТ
- КВАДРОТКЛ
- КВАРТИЛЬ
- КВПИРСОН
- КОВАР
- КОРРЕЛ
- КРИТБИНОМ
- ЛГРФПРИБЛ
- ЛИНЕЙН
- ЛОГНОРМОБР
- ЛОГНОМРАСП
- МАКС
- МАКСА
- МЕДИАНА
- МИН