





Ввод информации с бумажных носителей


Борисов В.А.
Красноармейский филиал
ГОУ ВПО «Академия народного хозяйства
при Правительстве РФ»
Красноармейск 2009 г.


- 
-
- Несмотря на все расширяющееся использование компьютеров практически во всех сферах человеческой деятельности, бумага остается одним из основных носителей, используемых для подготовки и хранения документов.


- 
-
- Во многих информационных технологиях в настоящее время бумажные носители используются для подготовки исходных документов, визуализации и придания легитимности отчетам, а для обработки и хранения данных - компьютеры, т.е. постоянно возникает необходимость ввода данных в компьютер с бумажных носителей.


- 
-
- Поле на бумажной форме или ее графическом образе, содержащее данные для ввода, будем называть **«Поле считывания данных»**, а поле на экране компьютера и/или в памяти компьютера, в которое вводятся данные— **«Поле ввода данных»**.

- 
-
- Если данные вносятся в бумажные формы вручную, будем говорить о **ручных** методах и средствах подготовки данных.

- 
-
- Если данные вносятся в бумажные формы с помощью механического или электромеханического устройства, будем говорить о **механизированных** методах и средствах подготовки данных.

- 
-
- Если подготовка и/или ввод в компьютер выполняются человеком-оператором для каждого отдельного элемента данных, будем говорить об **автоматизированных** методах и средствах.

- 
-
- Если набор данных подготавливается с помощью компьютера и/или вводится в компьютер с минимальным участием человека, состоящим в инициализации программы подготовки или ввода данных, будем говорить об **автоматических** методах и средствах.



***Типовые этапы
технологического
процесса ввода
данных в компьютер
с бумажных форм***

Типовые этапы ввода данных



- Сортировка бумажных документов и разделение их на пачки.
- Выбор и подготовка пачки бумажных документов для ввода.

Типовые этапы ввода данных



- Выбор из пачки очередного документа для ввода.
- Определение типа выбранного документа и подготовка программы к вводу данных этого типа.

Типовые этапы ввода данных



- Поиск очередного поля считывания данных.
- Считывание и запоминание текста, содержащегося в текущем поле считывания данных.

Типовые этапы ввода данных



- Распознавание считанных данных и их ввод в текущее поле ввода данных.
- Сравнение введенного текста с исходным. Если есть несоответствия, то его редактирование.

Типовые этапы ввода данных



- Автоматическая проверка корректности введенных в поле ввода данных.
- Проверка окончания ввода данных с текущего документа.

Типовые этапы ввода данных



- Автоматическая проверка взаимной корректности данных между полями текущего документа. Если данные некорректны, то их редактирование.
- Автоматический экспорт введенных по текущему документу данных в файл или базу данных.

Типовые этапы ввода данных



- Проверка окончания пачки документов.
- Проверка наличия рассортированных пачек документов.

Типовые этапы ввода данных




- Проверка наличия нерассортированных по пачкам документов.
- Передача пачек введенных документов в архив и окончание ввода данных.

Технология

автоматизированного ввода


- Предполагает ввод оператором данных, записанных на бумажных формах, посредством клавиатуры компьютера и с помощью специально подготовленной программы ввода.

- 
-
- Компьютер с установленной программой ввода называют *автоматизированным рабочим местом (АРМ)* ввода данных.



Недостатки

- Низкая скорость автоматизированного ввода данных;
- Значительные затраты времени на вспомогательные действия по обеспечению ввода с бумажных документов;
- Достаточно много ошибок в данных.

- 
-
- Создание средств автоматизированного ввода не требует больших затрат, эта технология проста в эксплуатации, однако она не позволяет обеспечить высокую производительность.

Технология сканирования и автоматического распознавания (OCR, ICR)

- Предполагает предварительное сканирование бумажных форм с последующим автоматическим распознаванием графического образа текста всего документа либо отдельных его полей, выделенных в соответствии с заранее подготовленным шаблоном и запись распознанных данных в поля ввода в памяти компьютера.




OCR


- Обеспечивает распознавание большинства типов печатных документов, заполненных сплошным текстом.
- Однако, главной проблемой остается ввод данных с бумажных форм, содержащих поля, заполненные рукописными текстами.



ICR

- Обеспечивает работу с машиночитаемыми формами, печатаются в одной типографии на качественной бумаге и аккуратно заполняются.
- Для подготовки графических образов документов в основном используются сканеры с автоматической подачей бумаги с лотка.

- 
-
- Технология ICR эффективна только для распознавания данных, подготовленных на машиночитаемых формах (лучше всего заполненных числовыми данными).

- 
-
- Для обеспечения более высокого качества распознавания, машиночитаемые формы должны быть не черно-белыми, а цветными, обычно красно-оранжевыми (этот цвет хорошо отсекается при сканировании) и совпадать на просвет.

Подготовительные работы



- разработка машиночитаемых форм, регулярная печать их в достаточном количестве в одной типографии и рассылка для заполнения юридическим или физическим лицам, которые должны готовить и сдавать отчеты по этим формам;

Подготовительные работы



- закупка оптического сканера, компьютеров, сетевого оборудования и программного обеспечения для создания комплекса сканирования и автоматического распознавания;

Подготовительные работы



- разработка шаблонов машиночитаемых форм и настройка комплекса ICR на их распознавание;

Подготовительные работы



- разработка программного обеспечения для интеграции результатов распознавания в конкретную информационную технологию;

Подготовительные работы




- обеспечение обучения операторов и вспомогательного персонала для поддержки комплекса в работоспособном состоянии;

Подготовительные работы



- обеспечение регулярного финансирования работ по эксплуатации комплекса.



***Технология сканирования и
автоматизированного
распознавания
(Imagewriter)***



Функции Imagerwriter

- указание параметров для первичной настройки комплекса;
- управление сканированием бумажных документов и формирование каталога их образов;
- открытие каталога ранее отсканированных документов;



Функции Imagewriter

- автоматизированный выбор из каталога образа документа для ввода;
- выбор вида представления образа документа на экране;
- увеличение или уменьшение масштаба образа документа на экране;



Функции Imagerwriter

- поворот образа документа;
- автоматизированный выбор и наложение шаблона на образ документа;
- автоматизированный ввод данных в поля ввода на образе документа;



Функции Imagewriter

- автоматический контроль корректности введенных данных по правилам контроля;
- автоматический экспорт введенных данных.