




Үй тапсырмасын сұрау
Жаңа сабақ
Тапсырмалар
Бекіту
Үйге тапсырма
Бағалау


Үй тапсырмасын сұрау




Мәтін тереміз




Пуск-программы-word




Файл-сохранить как...




***Қоршаған орта туралы
мәлімет***



Есеп шығару

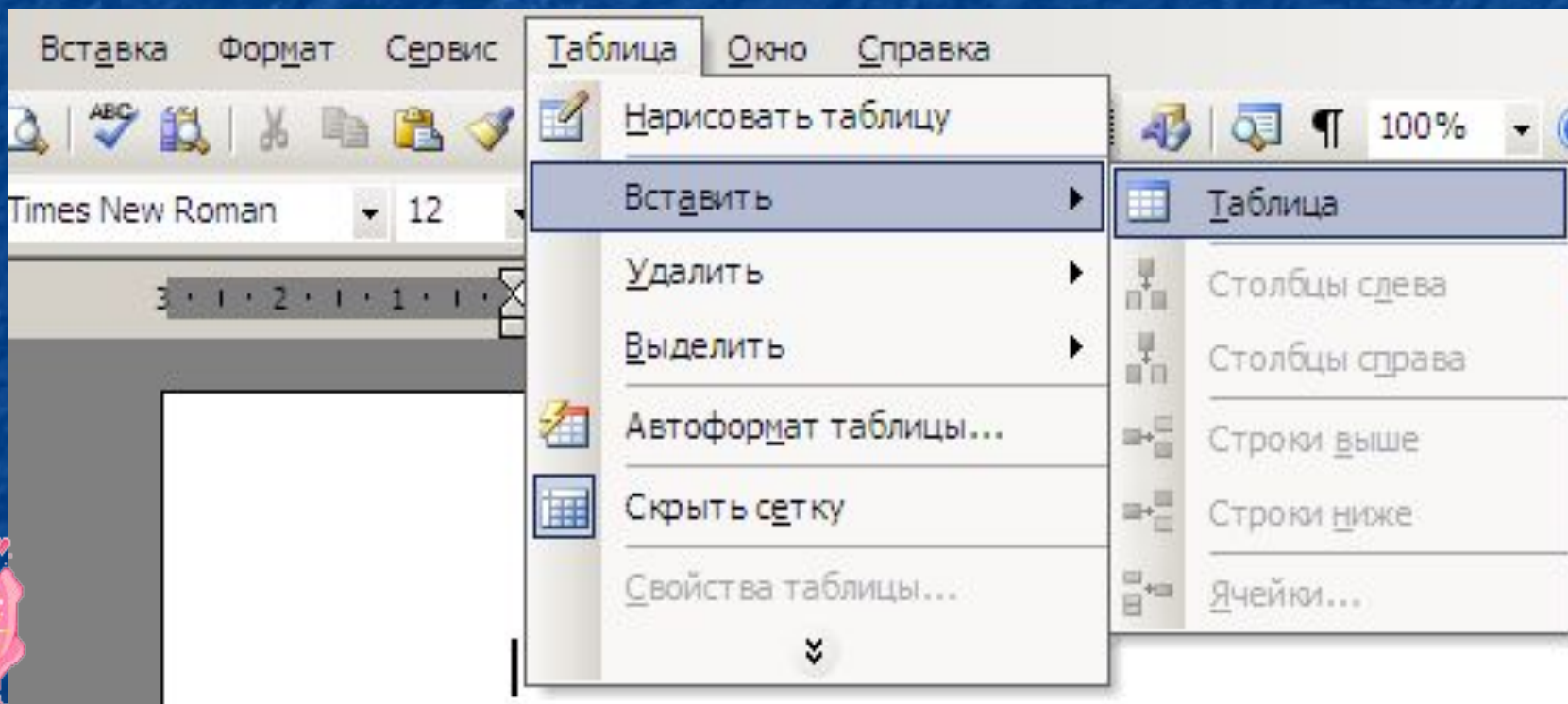



Ақпарат енгізу құрылғысы



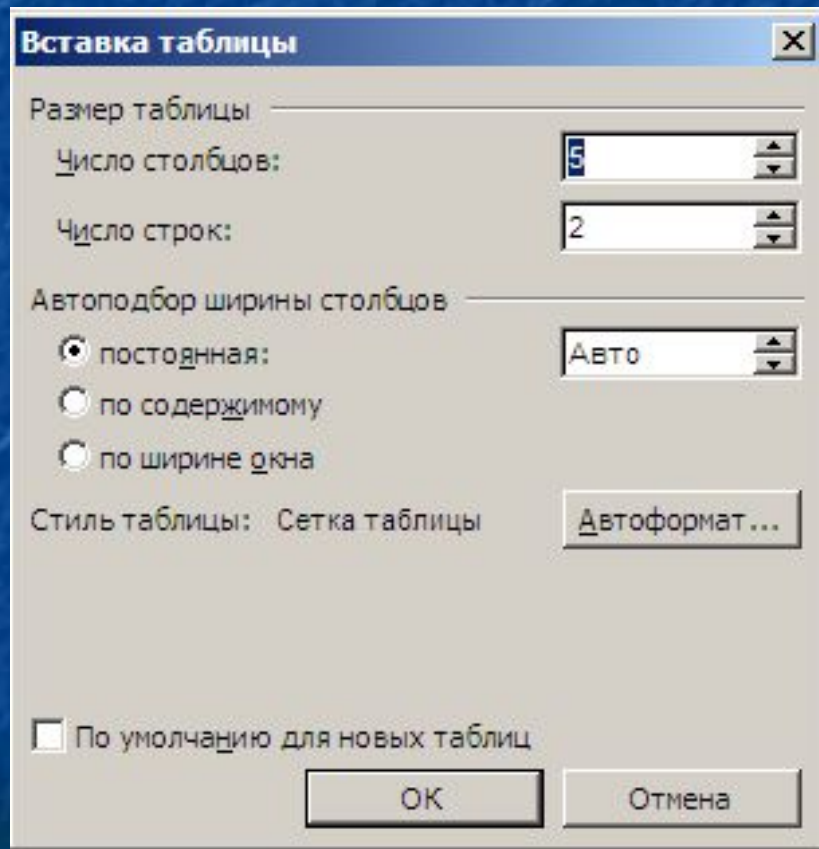
Кесте құру

Мәзір жолы: Кесте(Таблица)-Қою(Вставить)-Кесте (Таблица)





Осы командалар орындалғаннан кейін мына терезе пайда болады:



Бұл терезеге баған саны мен жол санын жазып **ок** батырмасын басамыз. Сонда Word мәтіндік редакторында мынадай кесте пайда болады.





Тапсырма №1

Кесте құр:

- 1) баған саны-3, жол саны-7.
- 2) баған саны-5, жол саны-2
- 3) баған саны-2, жол саны-10



Тапсырма №2

Баған саны-4, жол саны-11 болатын кесте құр және толтыр





*Тұрады ол жолдармен бағандардан,
Және тұрар ұяшықтар ағымынан.
Кәне ойланып көрейік ол не екен,
Баған менен жолдарды қиылыстырған.*



*Кестенің бір негізгі элементі,
Көлденең ұяшық құру қызметі.
Ұяшық емес, баған емес ол не екен?
Кестенің негізгі болған қызметі.*



*Тіктөртбұрышқа ұқсайды,
Елемей кетуге болмайды.
Бағанменен жолдардың қиылысы,
Кестеде қай элементті құрайды.*

(Ұяшық)



*Дәптерге кесте құру және кестені
толтыру*



Бағалау

Сау болыңыздар!

