


**Закрепление навыков
работы с графическим
редактором**

Правила труда


- ✓ Начиная работу с разрешения учителя.
- ✓ Содержи рабочее место в порядке и чистоте.
- ✓ Будь внимателен, не разговаривай, не отвлекайся.
- ✓ Инструмент клади на место.
- ✓ Работай аккуратно.
- ✓ Если нужно – помоги товарищу.

Алгоритм выполнения работы:


1. Наложим детали на бумагу.




2. Наклеим круг – сердцевину.










3. Наклеим овалы – лепестки.



4. Наклеим стебелёк.





- Урок информатики в 3 классе.

«Закрепление навыков работы с графическим редактором. Изготовление плоской аппликации из деталей прямоугольной формы»

МКОУ Матырская основная общеобразовательная школа.

Шигина Анна Викторовна,
учитель информатики