


Закреплялоч ка 4 четверть




Королёва Ирина Николаевна
учитель начальных классов
МКОУ СОШ №2
г.Нефтекумск

56


Какой предмет может быть лишним и почему?




57 Раскрась зелёным карандашом треугольники, а синим – четырёхугольники.



58 Вычеркни картинки, на которых предметы нарисованы неправильно.



59 а) Какой предмет потеряла Ира? Он синий, круглый, с верёвочкой.







б) Выдели и назови какое-либо множество.

Множество «Игрушки»



60 Чем похожи и чем отличаются множества? Соедини линией красного цвета равные множества.

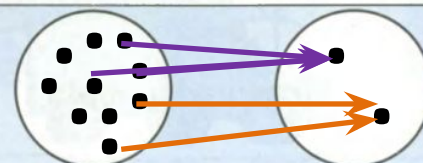


61 Составь по картинкам схемы.



Собаки

Мальчики

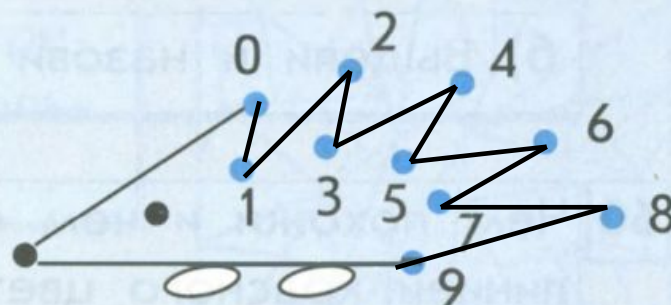


Шары

Девочки



62 Соедини числа по возрастанию.



63 Расставь цифры от 0 до 9 по убыванию и раскрась зонтик.



- 9 – красный
- 8 – голубой
- 7 – зелёный
- 6 – жёлтый
- 5 – коричневый
- 4 – розовый
- 3 – фиолетовый
- 2 – оранжевый
- 1 – синий



Физминут ка





















Молодцы!

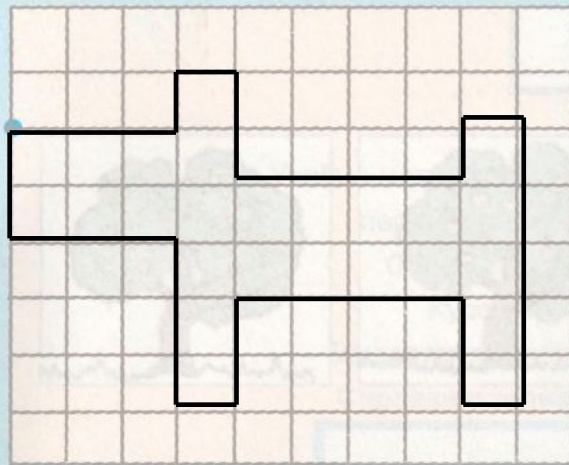


Рис. 1

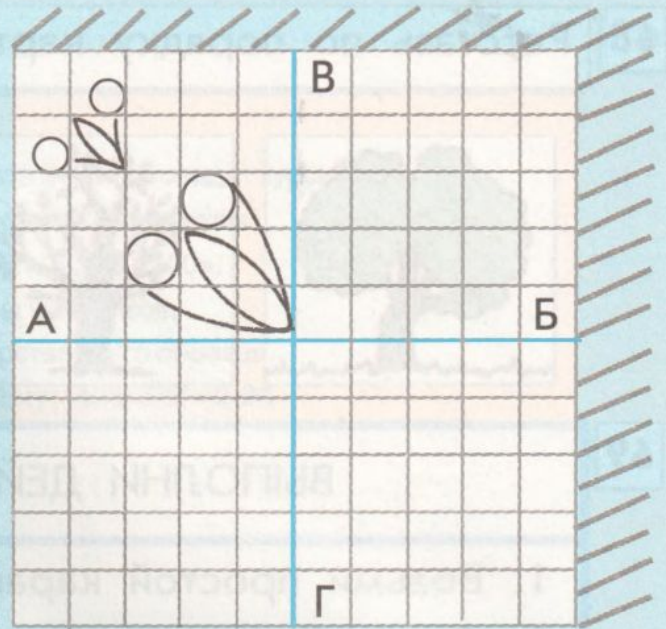
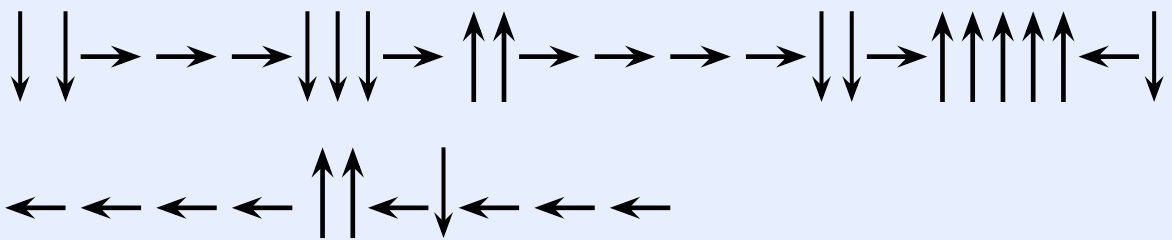


Рис. 2

64 На рисунке 1 выполни диктант по точкам.



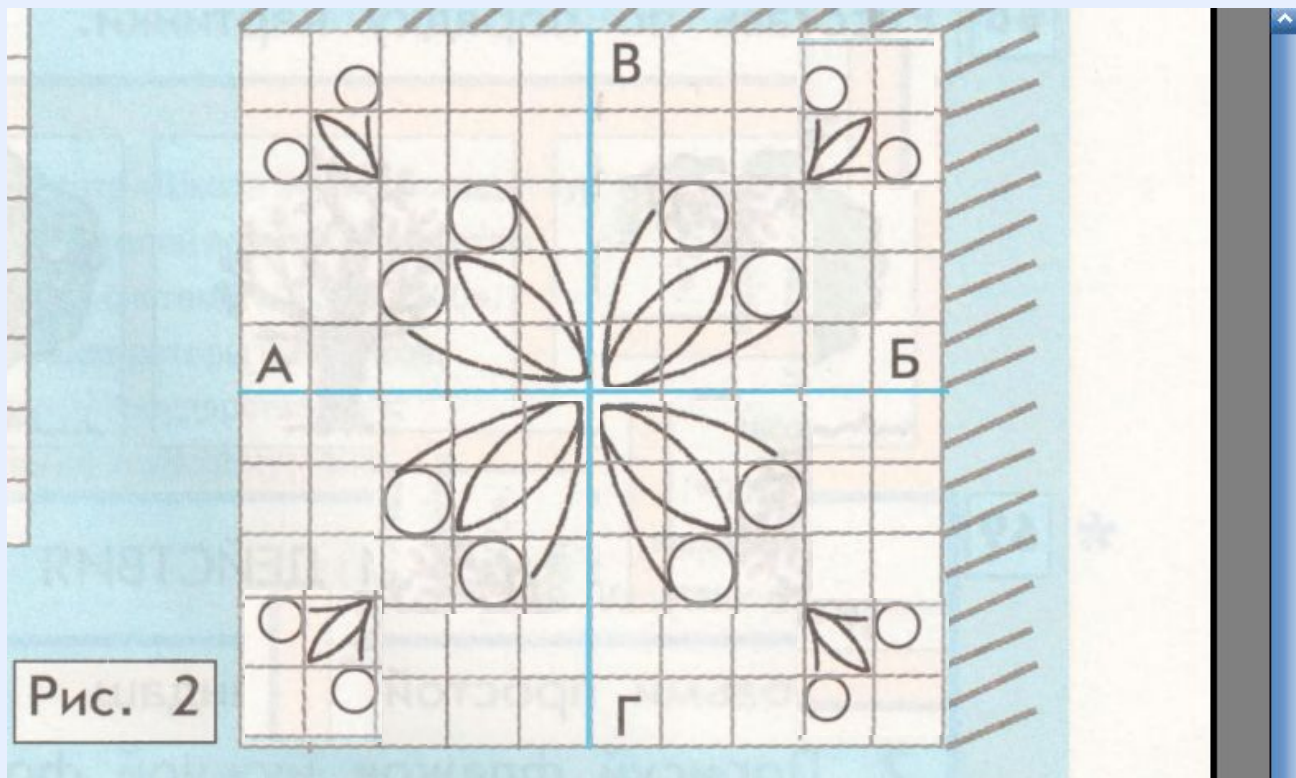



Рис. 2



- 65 а) На рисунке 2 дорисуй платок симметрично относительно осей АБ и ВГ.
- * б) Раскрась платок симметрично относительно этих же осей.

66 Обведи в рамочку предмет. Это птица серого цвета с маленьким клювом, чирикает.






67 Нарисуй предмет. Это овощ круглой формы, жёлтого цвета, растёт в земле.



68

Расставь по порядку картинки.














69

ВЫПОЛНИ ДЕЙСТВИЯ

1. Возьми простой карандаш.
2. Дорисуй флажок нужной формы.
3. Положи карандаш на место.
4. Возьми цветной карандаш нужного цвета.
5. Раскрась флажок.
6. Положи карандаш на место.



70 а) Дети разложили предметы. По первым буквам этих предметов составь имена детей.

										
В	А	Н	Я	К	О	Л	Я	Ю	Р	А

* б) Нарисуй с помощью картинок своё имя.



ИСТОЧНИК

http://neon-cs.ru/load/2/sprei_dlja_css/50-3-2

<http://www.welldes.com/gif-animacija/pticy.html>

<http://www.liveinternet.ru/users/tichomolowa/post241715461/>