



**Учитель информатики
высшей категории
МБОУ СОШ №1
с.Арзгир
Арзгирского района
Зиненко Наталья Николаевна**







Нет друга

2 Listen, look and say.



Magic presents
Look at that! Look at that!
Here comes a magic cat.
He's got a lot of presents
In his funny little hat.
Fly the kite,
Kiss the doll,
Hug the teddy bear,
Ride the bike,
Bounce the ball,
Catch it in the air!

- Вспомни жён на р
- Почему так
- Дело учи

We can read

Have you ever hugged a happy hedgehog?



ква И и

ударный ?
безударный





ОСИВЫ?
и ивы, —
рекой,
местов)



со звуком [и]?

звук.





Тема урока :

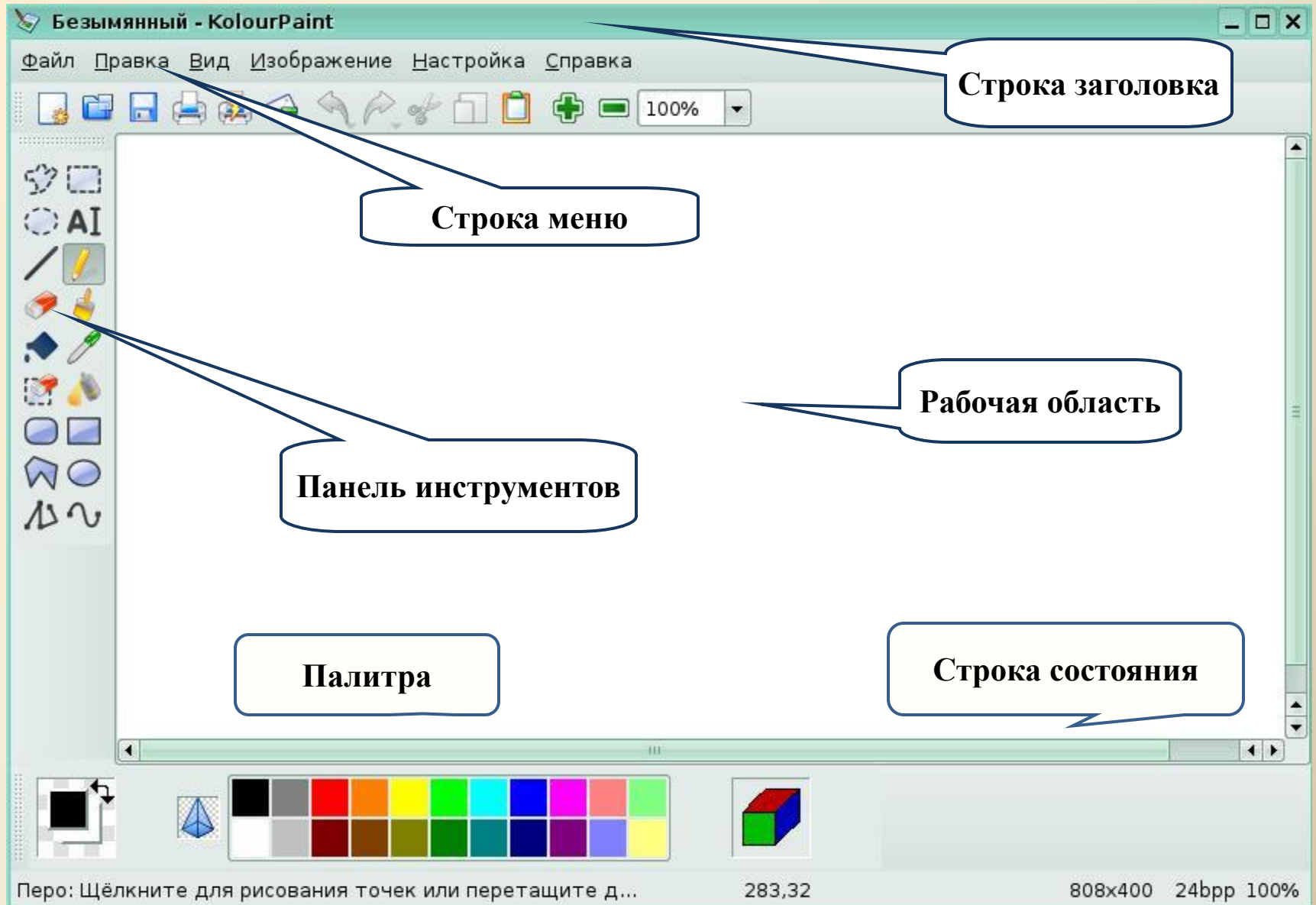
«Компьютерная графика.

Знакомство с графическим редактором **Kolour Paint**»

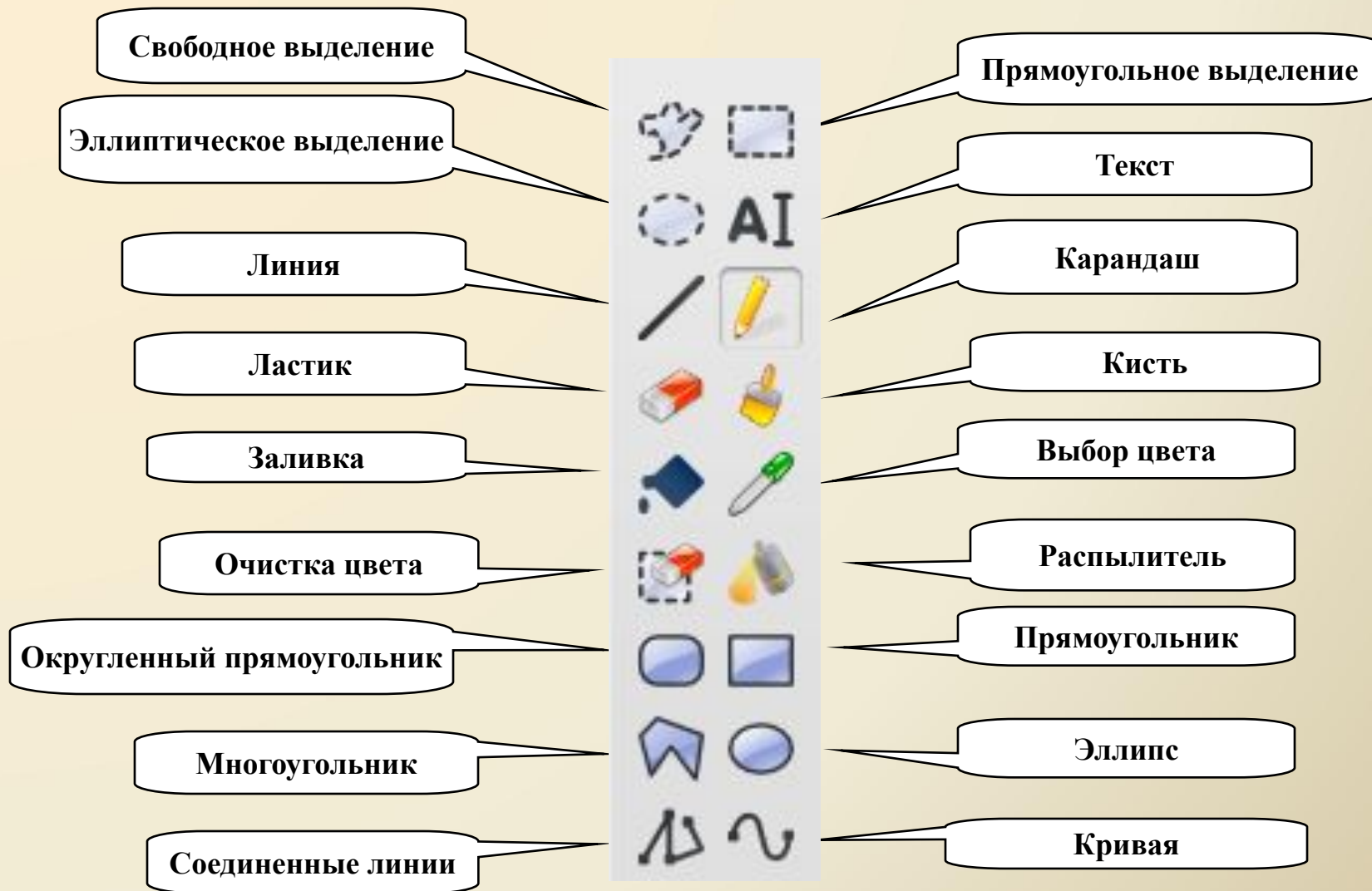
Компьютерная графика – рисунок, созданный при помощи компьютера.

Графический редактор – программа предназначенная для рисования и обработки изображений.

Основные элементы окна графического редактора Kolour Paint




Панель инструментов



Инструменты художника



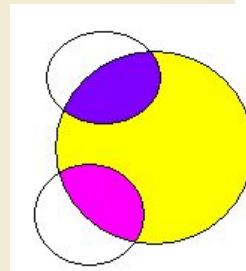
Кисть




Перо (карандаш)



Заливка



Распылитель



Ластик



Физминутка





Домашнее задание:

- 1) основные элементы окна графического редактора Kolour Paint;
- 2) Подготовить дополнительный материал о том, люди каких профессий в своей деятельности используют компьютерную графику.

Источники

- ✓ Информатика: Учебник для 5 класса / Л. Л. Босова. – М.: БИНОМ. Лаборатория знаний, 2006.
- ✓ Информатика: Рабочая тетрадь для 5 класса / Л. Л. Босова. – М.: БИНОМ. Лаборатория знаний, 2005.
- ✓ Уроки информатики в 5 – 6 классах: Методическое пособие / Л. Л. Босова, А. Ю. Босова. - М.: БИНОМ. Лаборатория знаний, 2006.
- ✓ Югова Н. Л., Камалов Р. Р. Поурочные разработки по информатике: 5 класс. – М.: ВАКО, 2009.