

Prezentacii.co


m

# Первое знакомство с компьютером



начальная школа

# Компьютер – это электронная машина для обработки информации



# Техника безопасности при работе с компьютером



## Запрещается:


1. ТРОГАТЬ РАЗЪЕМЫ СОЕДИНИТЕЛЬНЫХ КАБЕЛЕЙ.
2. ПРИКАСАТЬСЯ К ПИТАЮЩИМ ПРОВОДАМ И УСТРОЙСТВАМ ЗАЗЕМЛЕНИЯ.
3. ПРИКАСАТЬСЯ К ТЫЛЬНОЙ СТОРОНЕ МОНИТОРА, КЛАВИАТУРЫ, К ЭКРАНУ.
4. ВКЛЮЧАТЬ И ОТКЛЮЧАТЬ АППАРАТУРУ БЕЗ РАЗРЕШЕНИЯ УЧИТЕЛЯ.
5. КЛАСТЬ НА МОНИТОР И КЛАВИАТУРУ КНИГИ И ТЕТРАДИ
6. РАБОТАТЬ ВЛАЖНЫМИ РУКАМИ И ВО ВЛАЖНОЙ ОДЕЖДЕ.
7. САМИМ РЕМОНТИРОВАТЬ ИСПОРЧЕННУЮ АППАРАТУРУ.

# Основные составляющие компьютера

Системный блок




Монитор



Клавиатура



Мышь



# Системный блок

Системный блок – основной компонент любого персонального компьютера.



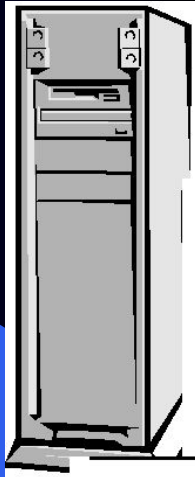
В его металлическом корпусе заключены главные элементы ЭВМ. Именно в нем находится материнская плата, на которой располагается сердце любого компьютера - процессор и оперативная память.

Системный блок предназначен для обработки информации и управления работой всех устройств компьютера.

На лицевой панели системного блока находится:

- Флоппи - дисковод
- CD – ROM
- Две кнопки: POWER (питание), RESET (кнопка экстренной перезагрузки ПК в случае «зависания»)

Флоппи - дисковод и CD – ROM - используют для считывания информации.



# Дисплей



Дисплей - устройство, которое имеет экран.  
Дисплей предназначен для вывода на экран текстовой и графической информации.



# Клавиатура

Это устройство имеющее клавиши, оно предназначена для ввода текстовой информации.

С помощью клавиатуры мы вводим алфавитно – цифровые данные и управляем работой компьютера.

# Мышь



Мышь -самое простое устройство для работы с компьютером и служит для ввода информации. Мыши бывают 2 и более кнопочные. Самая главная – левая кнопка, служит для запуска программ, активизации меню, выделения объектов. Правая кнопка – служит для вызова вспомогательных меню объекта. Средняя кнопка используется крайне редко.



# Дополнительные составляющие компьютера

Принтер – печать


Сканер – видеть, считывать информацию с листа бумаги или слайда.

Модем – связь

Цифровая фотокамера – видеть

Колонки , микрофон –говорить, слышать.





**КОНЕЦ**