



Звуковые и видеофайлы в презентации MS Power Point

E-õppe kursus praktikult praktikule
DigiTiiger





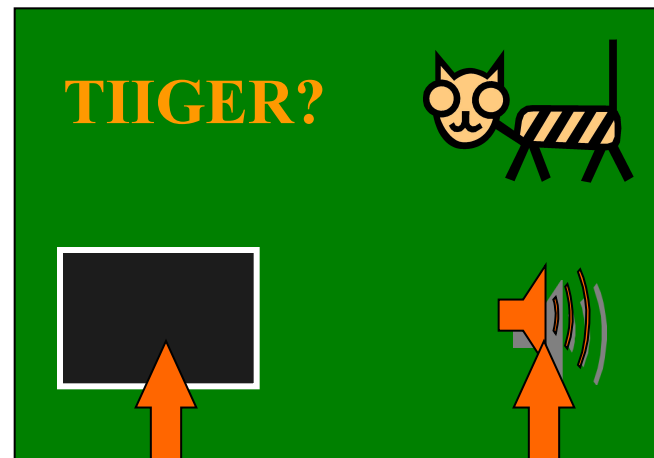
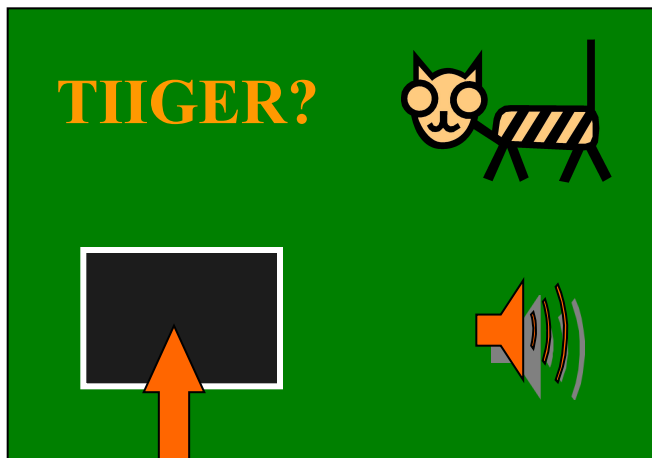
Почему звук и видео хороши?



Почему видео и звук плохи?



Встроенные объекты (embedded) и объекты со ссылками





В презентацию можно вставить звук:

- Который в формате WAV,
- Меньше, чем 100 кб,
- Все звуковые файлы вместе меньше чем 50 мб.



Добавление звук на переход между слайдами

- Откройте Движение слайдов (Slide Show - Slide Transition)
- Выберите подходящий звук и примените его ко всем слайдам. (Apply to All Slides)





Добавление звука

- Из файла: (Insert – Movies and Sounds – Sound from File)
- С CD-диска (Insert – Movies and Sounds – Play CD Audio Track)
- Запись звука (Insert – Movies and Sounds – Record Sound)



Добавление видео

- Из файла (Insert – Movies and Sounds – Movie from File)



Важна осмисленность при использовании звуків!