

# Проект по истории: «Рыцари средневековья»



Работу выполнил:

Василько Данил

6 «б» класс

Руководитель:

Дьяченко Ирина Андреевна

# Введение

- Цель работы:

Изучить образ жизни рыцарей Средневековья.

- Задачи:

Узнать кто такой рыцарь?

Из чего состоит его вооружение?

Как воевали рыцари?

Где жили рыцари?

- Рыцарь — это профессиональный воин. Рыцарь, рейтер, шевалье и т.д. на всех языках значит «всадник». Всадник в шлеме, панцире, со щитом, копьём и мечом.
- Появление рыцарей положило начало культуре, под названием рыцарство.



# История возникновения рыцарства

- История создания рыцарства достаточно не изучена и не имеет единого согласованного мнения историков. Она различно относит время организации рыцарства от седьмого до десятого века.
- Одни исследователи видят в рыцарях всех светских феодалов раннего Средневековья, другие только их часть - мелких феодалов, подразумевая при этом военных слуг (всадников), являвшихся вассалами знати.

# Кто мог стать рыцарем?



- Всё рыцарское снаряжение было дорогим. Рыцарем мог стать любой, кто имел достаточно средств, чтобы купить боевого коня, оружие и доспехи. Полный комплект самого простого рыцарского вооружения стоил очень дорого – за него надо было отдать не менее 45 коров или 15 кобылиц. А это величина стада или табуна целой деревни.
- Стать рыцарем мог только сын рыцаря и обязательно пройти обряд посвящения.

# Ритуал посвящения в рыцари

- Будущему рыцарю наносили удар по затылку или щеке (или клинком меча по спине). Это был единственный удар который рыцарь мог получить, не возвращая



# Снаряжение рыцаря



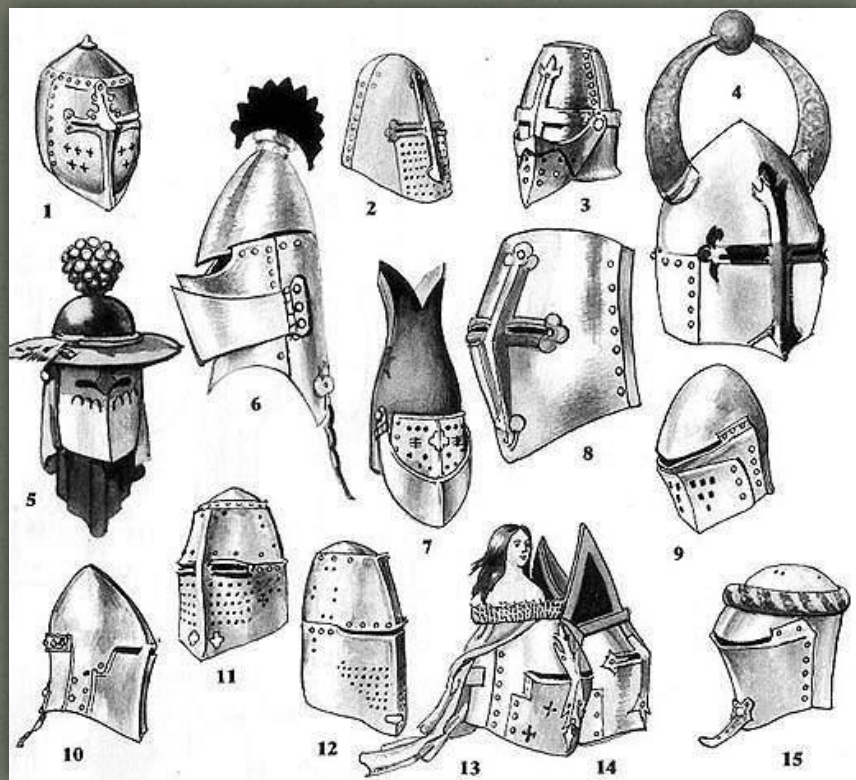
# Доспехи рыцаря

- Для защиты рыцарь носил щит. Главным оружием рыцаря были меч и копье.
- К панцирю крепились: перчатки и металлические штаны, нагрудник и подбородник, а так же детали, защищавшие лицо.





# Шлем



- На голову рыцарь надевал кольчужный капюшон или кованный железный шлем остроконечной формы с пластинками для защиты щек и носа.
- Шлем представляет собой наиболее ответственный и важный элемент бронирования.

1 – Итальянский; 2 – Немецкий; 3 – Французский; 4 – Французский 1310 г.; 5 – Немецкий 1318 г.; 6 – Французский 1340 г.; 7 – Немецкий; 8, 9, 10 – Французский 1370 г.; 11 – Английский; 12 – Фламандский; 13 – Французский 1380 г.;

# Кожаная броня

- Панцири первых европейских рыцарей были кожаными.
- Положительные черты кожаного панциря — его доступность и легкость. Но в целом он часто не оправдывал себя — даруемый им уровень защиты не окупал снижения подвижности.
- Они мало помогали от стрел и ударов копья, но, будучи твердыми, эффективно препятствовали разрубанию брони.



# Кольчуга

- На смену латам из кожи пришла кольчуга с рукавами и капюшоном, укомплектованную дополнительно кольчужными чулками.
- Доспех полностью закрывал тело, весил около 10 кг движений почти не стеснял. Однако кольчужные доспехи легко разрезались саблей, протыкались копьем и разрубались топором.



# Щит

- Щит являлся стандартным, переносимым в руке средством защиты воина от различного оружия противника.
- Первоначальные щиты делались из легкого дерева и иногда обтягивались мехом обычно волчьим.



# Пластичные латы

- Полные сочлененные латы не только обеспечивали высокий уровень защиты в рукопашном бою. Они выполняли функцию своеобразного экзоскелета.



# Как воевали рыцари?

- Перед битвой рыцарь собирал войско из оруженосцев и пехотинцев.
- Когда войско оказывалось на поле боя рыцари начинали построение. В первом ряду было около 5 рыцарей, следующим рядом вставали еще 7 и с каждым рядом их количество увеличивалось. После построения рыцарей происходило построение конницы.
- Сам бой состоял из сотен, а то и тысяч схваток и мог длиться часами, без перерыва.




# Рыцарский турнир

- Военское мастерство оттачивалось на турнирах-состязаниях рыцарей в силе и ловкости. Благодаря турнирам рыцари, в мирное время, могли завоевать высокий авторитет в глазах представителей своего сословия.




# Рыцарский кодекс чести

- Рыцарский кодекс чести – определенные правила поведения в своем сословии.
- Рыцарь – надежда слабых и униженных.
- Рыцарь должен был быть щедр.
- Рыцарю должна была быть чужда хитрость.
- Рыцарь должен был быть галантен с дамами, о даме сердца должен был быть верен до конца дней своих.







# Геральдика



Рыцарь имел свой герб  
отличительный знак рода и  
девиз – краткое изречение,  
объяснявшая смысл герба.  
Герб и девиз располагались  
на щите и были визитной  
карточкой рыцаря.



- Девиз всех рыцарей: “Бог, женщина и король”. Они были настоящими защитниками Отечества. Этот девиз сиял на роскошных и воинственных празднествах рыцарей, в их воинских играх, в торжественных собраниях удальцов и красавиц, в великолепных турнирах.



# Наказание рыцаря



- Если рыцарь величался своими подвигами, а на самом деле ничего не делал, то на его щите укорачивали правую сторону главы герба.
- Если рыцарь осмеливался убить военнопленного, укорачивали главу герба на щите, округляя ее снизу.
- Если рыцарь лгал, льстил и делал ложные донесения, чтобы втянуть своего государя в войну, то главу герба на его щите покрывали красным цветом, стирая бывшие там знаки.
- Если же рыцаря уличали в лжесвидетельстве или в пьянстве, то на обеих сторонах его герба рисовали две черные мошны.
- Если рыцарь уличался в трусости, то его герб был замаран с левой стороны.



# Замок рыцаря

- Богатые рыцари жили в замках, простые рыцари жили в обычных каменных домах. Так как замки должны были обеспечить надежную оборону, их строили на горе, у озера или реки.





# Результаты анкетирования



# Выводы

- Рыцари составляли военное сословие в средневековье.
- Основное занятие рыцарей - война.
- Жили рыцари в замках, всегда готовых к отражению противников.
- Мирное время рыцарь проводил в военных занятиях.
- Рыцарский кодекс чести был рассчитан на воина, способного с мечом в руках отстаивать добро и справедливость.
- Рыцарь- грозный соперник и защитник слабых.
- В ходе работы я узнал кто такой рыцарь, из чего состоит его вооружение, как воевали рыцари и где они жили.
- Проделав работу я изучил образ жизни рыцарей Средневековья.