

**Экономическая
система
в
годы
войны.**

A 3D blue-toned illustration featuring a globe, a bar chart with an upward-trending arrow, a stack of oil barrels, and currency symbols (Euro, Dollar, Pound) on a world map background.


ПЕРМАНИЯ

1939-1945гг.



Производство





1940s.

1941s.

1942s.

Гитле

назначи

1942г.




л А.

Шпеера министром



вооруженных
сил.





В
о
е
н
н
о
е



производство

Производство
увеличивается:

В 10 раз



В 3
раза



Н
е
х
в
а
т
к
а



Н
е
х
в
а
т
к
а

Э
к
о
н
о
м
и
к
а
Г
е
р
м
а
н
и
и

1944г.





АНГЛИЯ

1939-1942гг.

ПРОИЗВОДСТВО



Частные
→
КОМПАНИИ



1942г.

1940г. Гос.

Контроль

Полномочия
а
правительства

Частные
компании



**Производство
увеличивается:**

В 9 раз



**В 3
раза**



The background of the image is a stylized American flag with a textured, slightly grainy appearance. The top left corner features the blue field with white stars, while the rest of the image is filled with horizontal stripes of red and white. Overlaid on this background is the Russian acronym for the United States, 'США', in a large, bold, black sans-serif font. The letters are slightly tilted upwards to the right.

США


1939-1945гг.

~~Боевые действия~~



~~Территория
США~~

Промышленнос



**Регулирование
ЭКОНОМИКИ.**

Производство увеличивается: почти в 20

раз.

30,4%



35,4%



72,8%





Экономика

СОВЕТСКАЯ

1941-1944 гг.



1943-1944гг.

...-1942гг.

экономика



экономика





Производство увеличивается:

Рост

Бронетанковая
техника.

83%

Артиллерия.

80%

Стрелковое вооружение

67%

Авиация.

42%

19,2%

Сельское

Национальный
доход.

16,2%

Производительность.

**• Учитель:
Грасмик Анастасия
Андреевна.**

• Ученица:

**Москвина
Екатерин**

а.

• Ученик:

**Тейзе
Андрей.**

г. Омск 2017

