



<http://ku4mina.ucoz.ru/>






**Полны чудес сказанья давно
минувших дней...**

**Про громкие деянья былых
богатырей...**


**Про их пиры, забавы,
несчастья, горе...**

**И распри их кровавые
Услышите вы вскоре...**





<http://ku4mina.ucoz.ru/>



Догадались?!



В РЫЦАРСКОМ ЗАМКЕ


Наши цели и задачи:



1. Познакомиться с понятием, что такое Замок?
2. Сформировать представление об условиях жизни рыцарей и этапах их становления
3. Познакомить учащихся с культурой эпохи Средневековья

Как же выглядел дом рыцаря?







Замок – жилище
рыцаря, каменная
крепость.



Донжон – самая
высокая и
большая башня
замка, в которой
феодал
укрывался во
время осады.





<http://ku4mina.ucoz.ru/>

Этапы становления рыцаря:

С 7 ДО 15
ЛЕТ- ПАЖ



С 15 ДО 20 ЛЕТ -
ОРУЖЕНОСЕЦ

В 21 год –
посвящение в
рыцари



Рыцарские доспехи включали до **200** деталей, а общий вес военного снаряжения доходил до **50** кг; с течением времени



**Кольчуга-
рубаша,
сплетенная из
железных колец**



<http://ku4mina.ucoz.ru/>




3. Развлечения рыцарей.




В детстве к будущим рыцарям приглашали учителей, которые обучали их пению, танцам, умению одеваться, поведению в обществе, но не всегда — чтению, письму, арифметике.




3. Развлечения рыцарей.



Турниры — военные состязания рыцарей в силе и ловкости — устраивали короли и знатные феодалы. Там собиралось много зрителей, порой из нескольких стран. Знатные господа, судьи и дамы восседали на трибунах, а простой люд теснился за деревянным барьером вокруг арены.





Выезд на охоту



<http://ku4mina.ucoz.ru/>



Домашнее задание:



Параграф №12

Творческое задание:

Разработать свой
кодекс чести рыцаря
современного мира





**Спасибо за
внимание!
До новых
встреч!**

