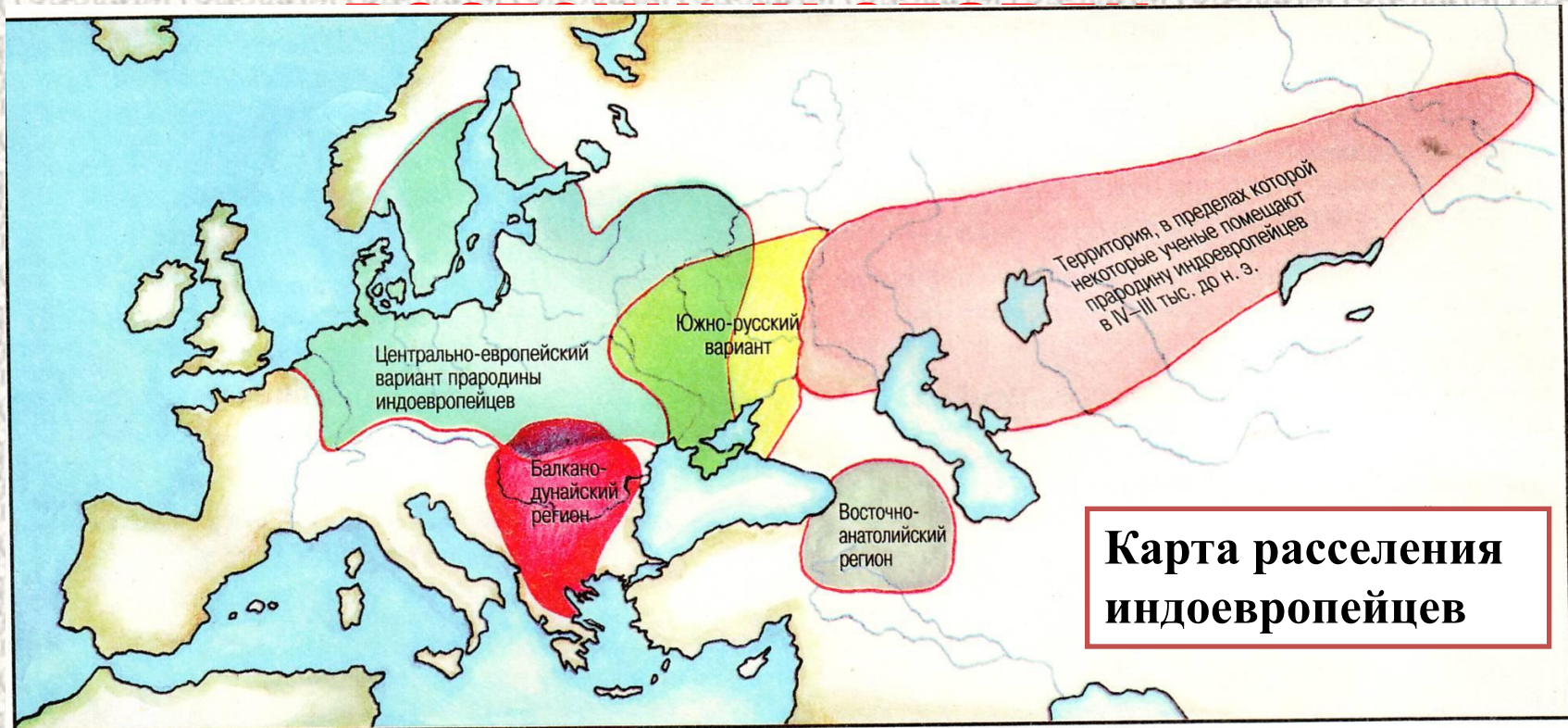


Восточные е



Происхождение и расселение



Индоевропейцы – племена населявшие часть Европы и часть Азии. Находились в постоянном движении. Постепенно отдельные группы индоевропейцев стали отделяться друг от друга.

Индоевропейцы

(Балтославянские
индоевропейские племена)

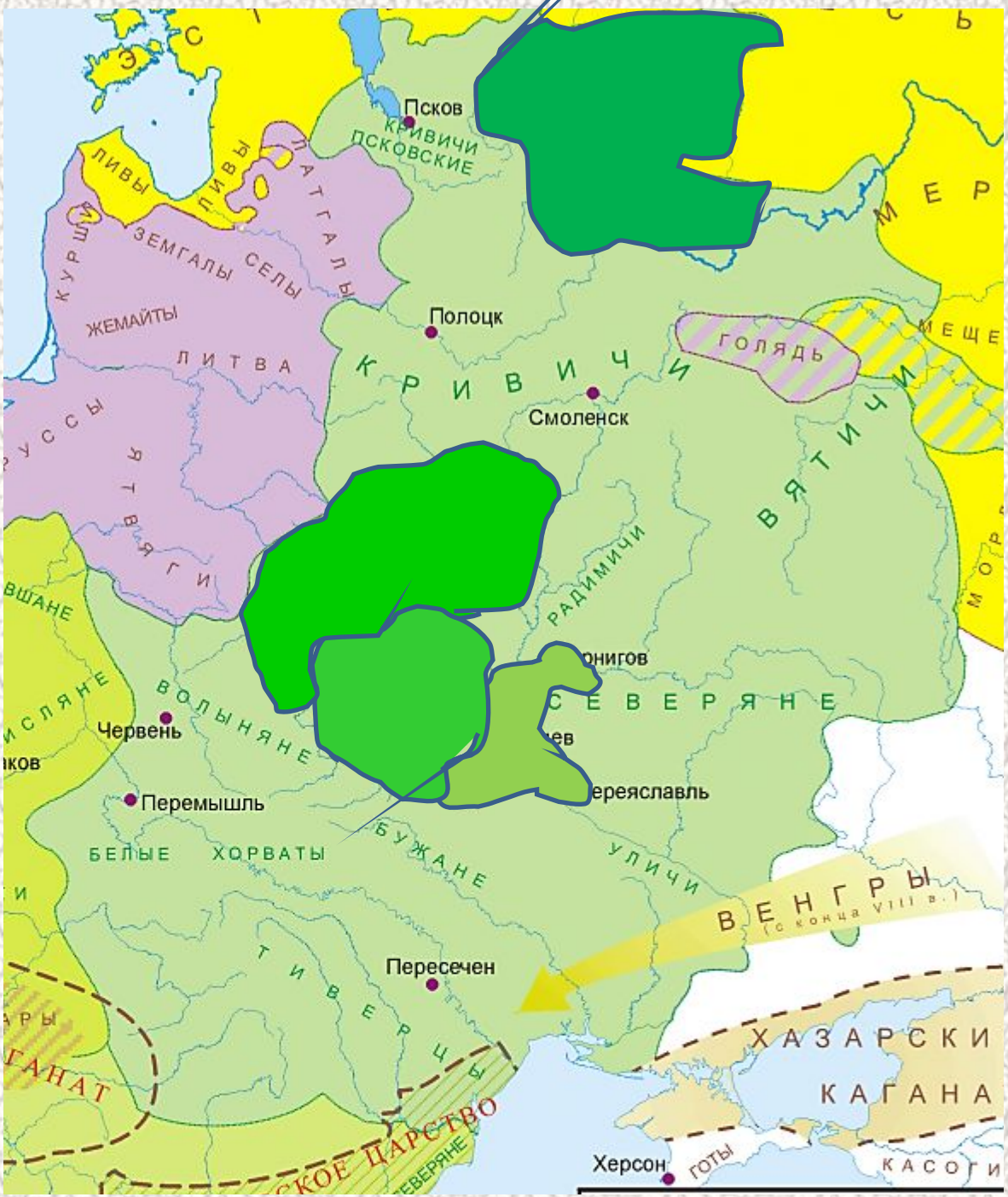
Балты

Славяне

**западн
ые**

**ВОСТОЧН
ые**

ЮЖНЫЕ




12 племен:

- **Поляне** – по берегам Днепра
- **Ильменские** – на берегах озера Ильмень
- **Древляне** – «живущие в лесах»
- **Дреговичи** – «живущие в болотах»
- **Полочане** – по реке Полота
- **Вятичи** – по реке Вятке


Занятия славян



Подсечно – огневое земледелие

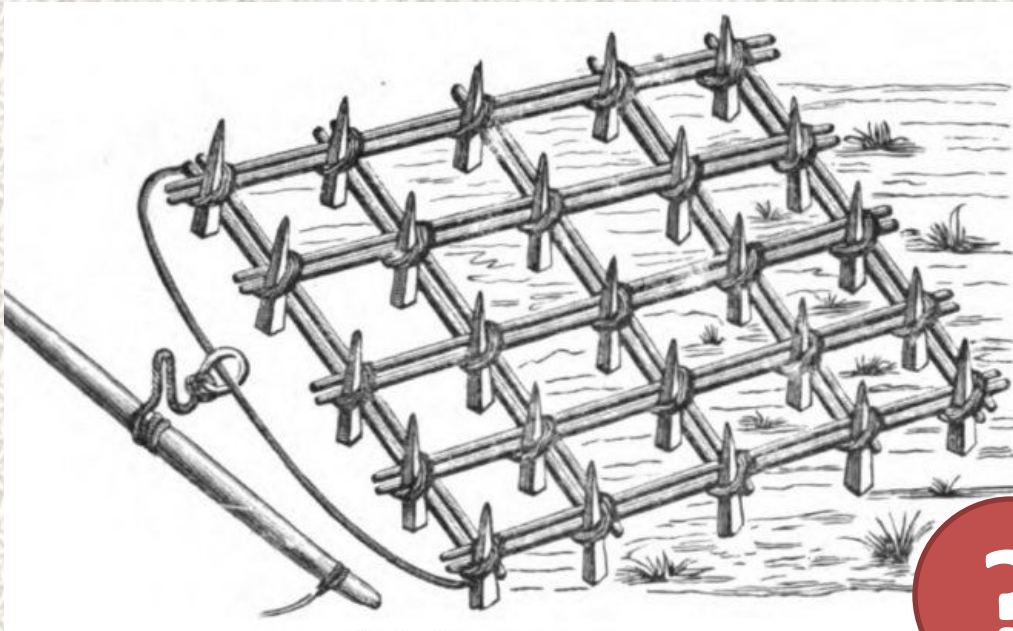
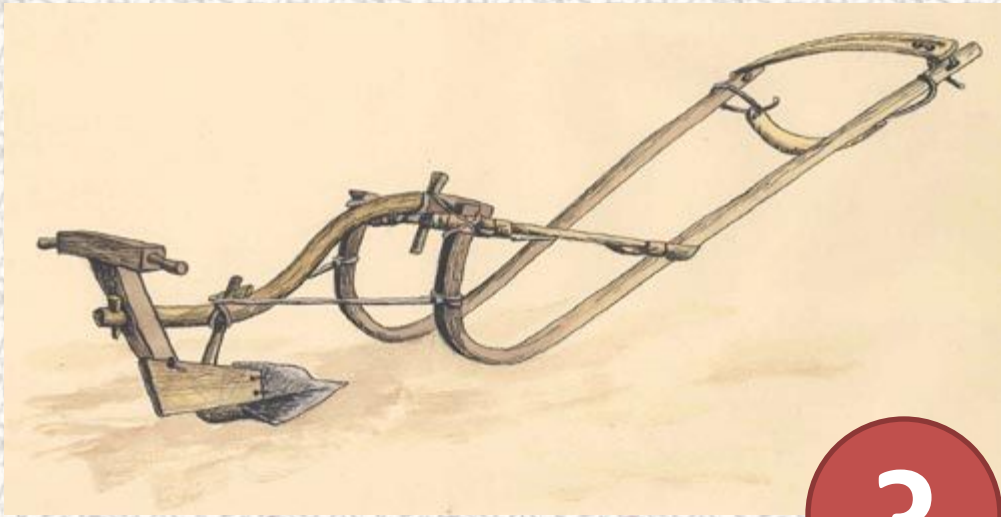


5-й год – заброшенный участок



Участки использовались в течение нескольких лет, затем истощались, затем люди переходили на новые участки на 20-30 лет до восстановления плодородия.

Такая система называлась –переложной.






На огородах выращивали:




скотоводство:

?



- Большую роль в жизни славян играло бортничество – сбор меда и воска диких пчёл, рыболовство и охота.





- Успешно развивались ремёсла – выплавка железа, кузнечное, ювелирное дело, гончарное.

Быт и нравы славян

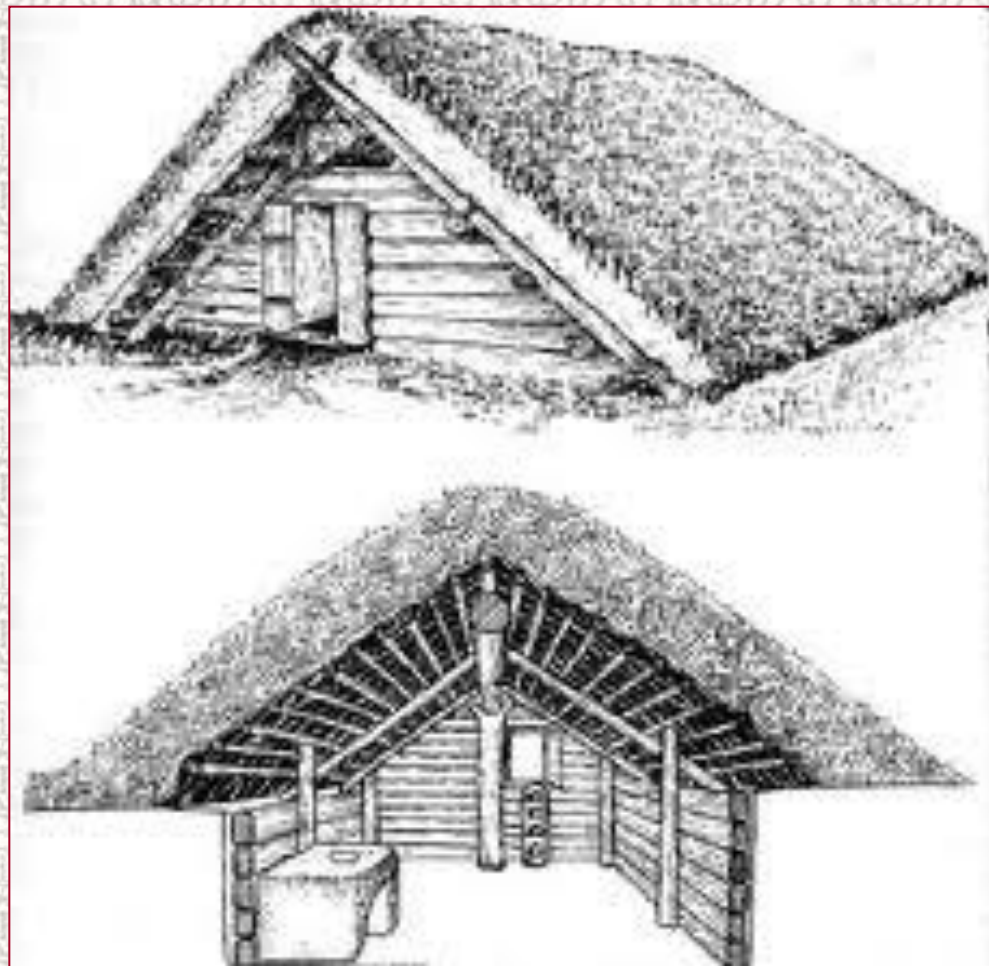




Женщина - славянка

Славяне отличались высоким ростом, могучим телосложением, обладали незаурядной физической силой и необыкновенной выносливостью. У них были русые волосы, румяное лицо и серые глаза. Славяне были добродушны и гостеприимны. Славяне почтительно относились к родителям.

Селились славяне по берегам рек и озёр. Жили семьями в домах – полуземлянках. Крышу крыли ветвями, обмазывали глиной. Топился доим по-чёрному – дым уходил не через печную трубу, а прямо в отверстие в крыше.



Стены домов, скамьи,
домашняя посуда
делались из дерева.



Славяне были храбрыми воинами. Славянские воины прекрасно плавали и могли долго находиться под водой. Вооружение воинов составляли копья, луки и стрелы, намазанные ядом, круглые деревянные щиты.



Пеший
славянский воин.

Домашнее задание

- Параграф 1, стр.7-11
- Выписать новые слова в тетрадь.