


The background features a stylized illustration of ancient Egyptian motifs. At the top, there is a row of symbols including a lotus flower, a T-shaped object, a round vessel on a stand, a scarab beetle, a seated figure, a triangle, and a crook. Below these, two figures in profile are shown. The figure on the left is a woman with a dark, patterned headdress and a large earring, holding a golden object. The figure on the right is a man with a golden headdress and a large earring, holding a golden object. In the center, a golden vessel is being held by two hands. The overall style is reminiscent of ancient Egyptian art with bold outlines and a limited color palette of gold, red, blue, and black on a light background.

***Интеллектуальный  
турнир  
по теме  
«Древней Египет»***

**1 этап.**  
**Как корабль назовешь - так он и поплывет**



## *2 этап. Вопросы, требующие ответов*

Тема 1. Верования древних египтян.

**1.** Этот Бог считался у древних Египтян Богом плодородия

**2.** Этого бога египтяне почитали как бога мудрости



# 2 этап. Вопросы, требующие ответов

Тема 2. География Древнего Египта

**1.** На каком материке находится Египет?

**2.** Этот город был столицей древнеегипетского государства?



## *2 этап. Вопросы, требующие ответов*

Тема 3. Великая Египетская река - Нил

**1.** Что ежегодно приносил Нил в период паводка?

**2.** Как назывались сооружения для задержания воды на полях ?

## *2 этап. Вопросы, требующие ответов*

Тема 4. Войско Древнего Египта

1. Какие воины составляли основу египетской армии?

**2.** Как назывался боевой вид транспорта, управлением которого занимался возничий, а другой металл из него дротики и копья?

## *2 этап. Вопросы, требующие ответов*

Тема 5. Письменность Древнего Египта

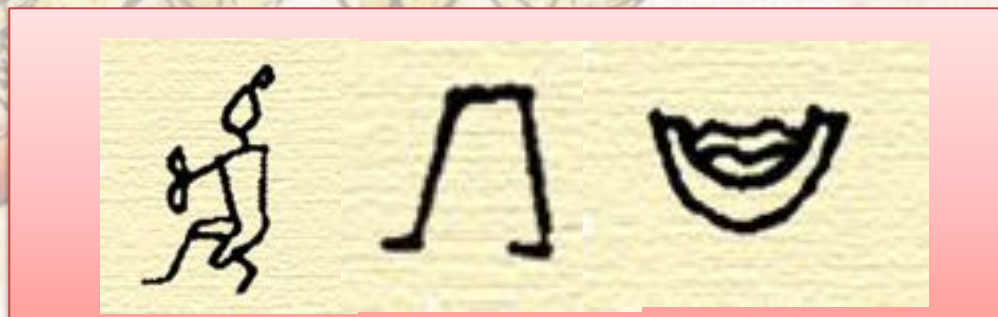
1. Каким цветом египтяне писали первые строчки абзаца?

**2.** Как назывался основной материал для письма, который использовали древние египтяне ?

*3 этап. Переведите фразы ,  
написанные иероглифами*



*Человек увидел город у реки*



*Воин подошел к колодезю*





# 4 этап. Исправьте ошибки



**ОСИРИС – БОГ ЗЕМЛЕДЕЛИЯ**



**НУТ - БОГИНЯ НЕБА**



**ТОТ – БОГ МУДРОСТИ**



**БАСТЕТ – ПОКРОВИТЕЛЬНИЦА  
ЖЕНЩИН И ИХ КРАСОТЫ**



## 5 этап. Термины.

К данным определениям  
подбери правильный термин.

1. Выпуклое  
изображение  
на камне

4. Фигуры из  
бронзы или  
глины

2. Повелитель  
всего Египта

5. Сбор в  
пользу  
государства

3. При-  
способление  
для полива

6. Сплав  
меди и  
олова





1. Рельеф
2. Фараон
3. Шадуф
4. Статуи
5. Налоги
6. Бронза



# 6 этап. Заполни пропуски.



# 7 этап. Логическая цепочка. Турнир капитанов.

1. Менес – Тутанхамон –  
Хеопс...

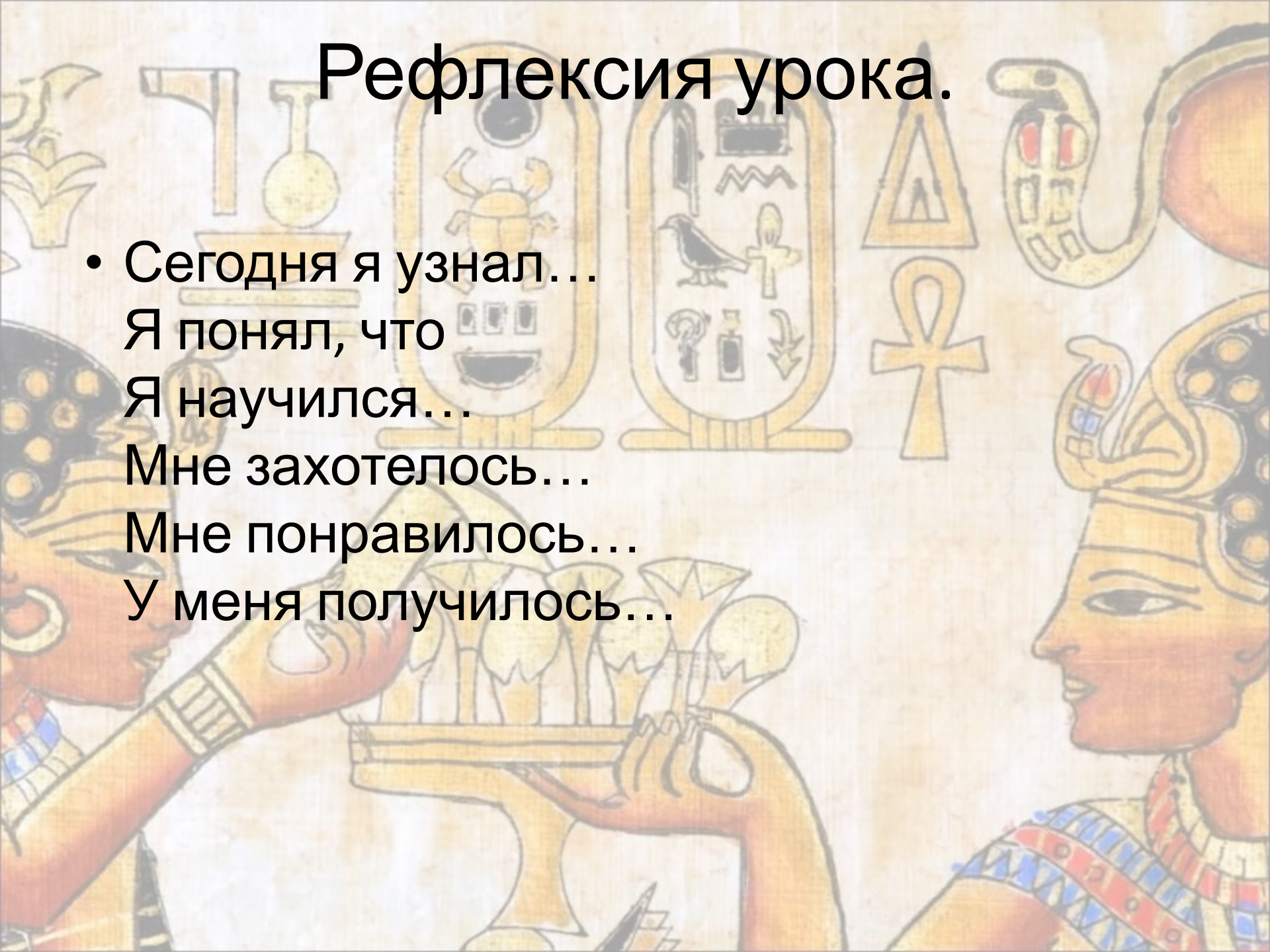
2. Нил – Тигр – Евфрат...

3. Финики – виноград –  
инжир...

4. Копейщики – Лучники –  
Пращники...

# Рефлексия урока.

- Сегодня я узнал...  
Я понял, что  
Я научился...  
Мне захотелось...  
Мне понравилось...  
У меня получилось...



The background features a repeating pattern of Egyptian hieroglyphs and symbols, including the Ankh, Was, Djed, and Djed symbols, as well as various animals and objects. In the center, two stylized Egyptian figures are shown in profile, facing each other, with their hands raised in a gesture of offering or prayer. The central text is overlaid on this scene.

Спасибо за работу!