

Генеалогия

λόγος, logos, "знание") — специальная историческая дисциплина, занимающаяся изучением родственных взаимосвязей (от греческого: γένεα, genea, "семья"; и λόγος, logos, "знание") — специальная историческая дисциплина, занимающаяся изучением родственных взаимосвязей людей (от греческого: γένεα, genea, "семья"; и λόγος, logos, "знание") — специальная историческая дисциплина, занимающаяся изучением родственных взаимосвязей людей, историей родов, происхождением отдельных лиц, установлением родственных связей, составлением поколенных росписей (от греческого: γένεα, genea, "семья"; и λόγος, logos, "знание") — специальная историческая дисциплина, занимающаяся изучением родственных взаимосвязей людей, историей родов, происхождением отдельных лиц, установлением родственных связей, составлением поколенных

История генеалогии

Генеалогия, как знание родства, появилась вместе с человеческим обществом и живет на всех этапах его развития. В современных зарубежных энциклопедических словарях статья "Генеалогия" начинается с библейского ветхозаветного раздела. Библия рассказывает о происхождении и родстве всех многочисленных народов. Расцвет генеалогии во многих странах Европы совпадает с развитием феодализма. Когда в обществе появляется собственность и обсуждаются права ее наследования, особенно важно знание степени родства. Издавна повелось: чтобы преумножить владения, лучше родниться с зажиточной семьей. Расслоение общества приводит к появлению замкнутых групп (сословий), каждая из которых имеет свои особые права, обязанности, привилегии. Такая обособленность заставляет фиксировать степень родства внутри каждой семьи, чтобы не затесался чужак, и между различными семьями. В Англии и Франции в XVI веке создаются государственные должности, отвечавшие за правильность составления родословий.

- В России родословные росписи появляются в конце XV века. Образование единого Русского государства требует юридического закрепления отношений между родами правящего класса. В сороковые годы XVI века появляются первые родословные книги, составленные в Разрядном приказе, ведавшим назначениями на военную службу. При Петре I была создана Герольдмейстерская контора. Меняя названия, она просуществовала при Сенате до 1917 года. Именно здесь официально утверждалось происхождение семей, велись генеалогические документы, которые начинали высоко цениться в обществе.
- Генеалогия веками вырабатывала нормы оформления сведений о родстве в виде различных таблиц, росписей, досье, карточек. Устанавливались четкие правила заполнения этих документов: графика, символика, нумерация и так далее. Благодаря унифицированной системе знаков, своеобразному языку генеалогии, независимо от того, где составлен генеалогический справочник, прочесть его могут практически везде.

Виды родословны

Нисходящая

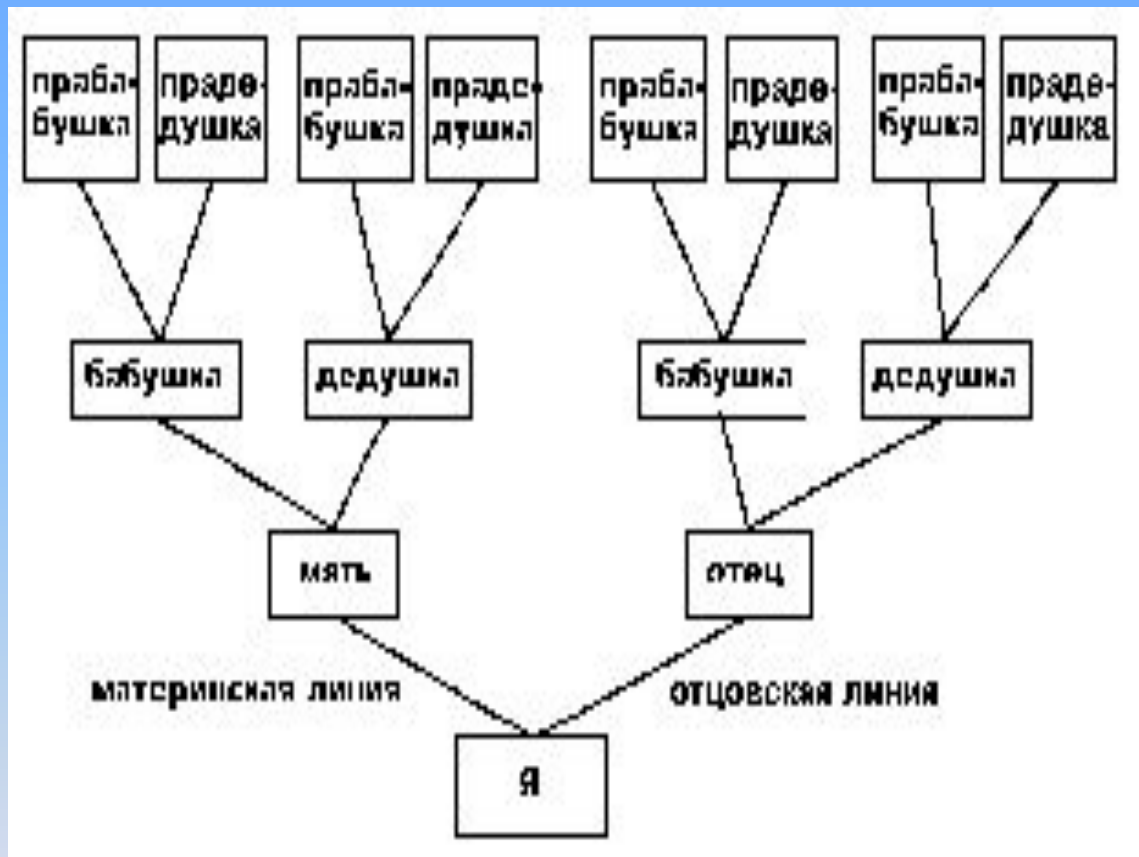
Восходящая

Восходящее

В восходящем родословии объектом исследования является лицо, о предках которого собираются сведения.

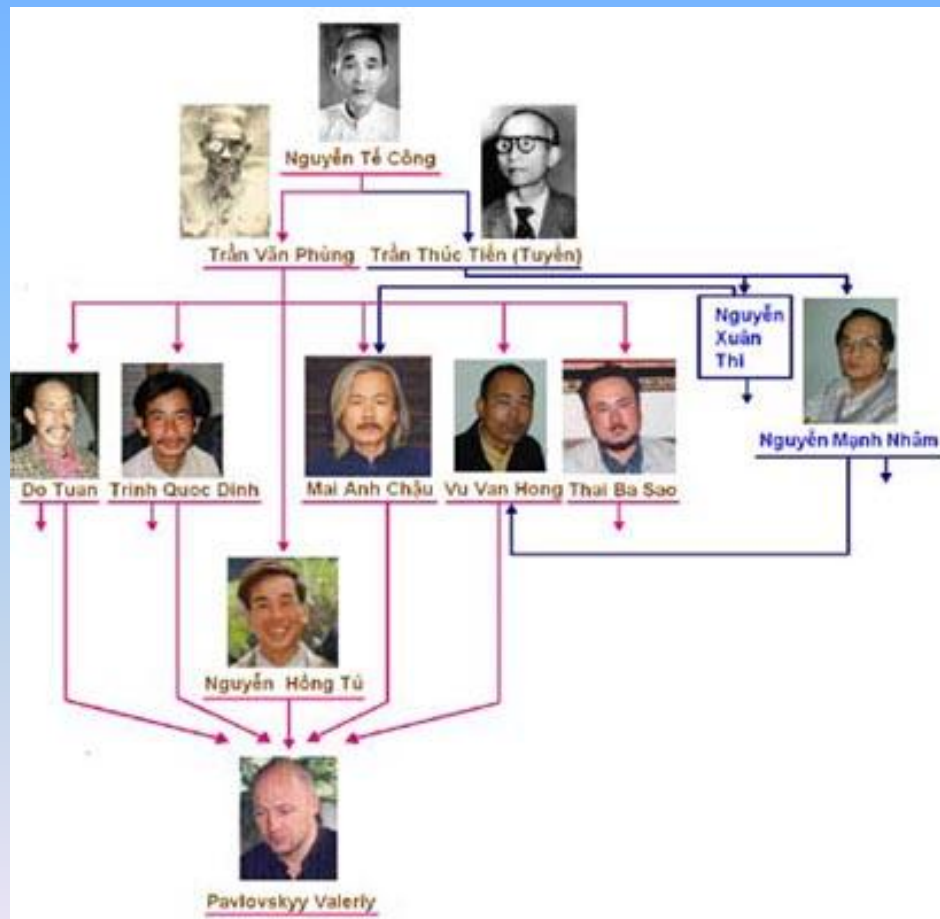
С него начинают, затем уже идут по восходящим ступеням или коленам, т.е. к отцу, деду, прадеду и т.д.

Это первоначальный вид родословия, когда у исследователя еще мало сведений, когда он последовательно идет от известного к неизвестному.



Нисходящая

При составлении нисходящего родословия начинают с самого отдаленного из известных предков и постепенно переходят к его потомкам. Такое родословие позволяет наглядно представить общую картину жизни и деятельности рода, начиная с более отдаленных времен и постепенно разворачивая до наших дней.



Наши родственники:

Бабка, бабушка - мать отца или матери, жена деда.

Брат - каждый из сыновей одних родителей.

Братан, братаник, братеня, братеник, брательник - двоюродный брат.

Братанна - дочь брата, племянница по брату.

Брательница - родственница вообще, двоюродная или дальняя.

Братыч - сын брата, племянник по брату.

Внук - сын дочери, сына; а также сыновья племянника или племянницы.

Внучка, внука - дочь сына, дочери; а также дочери племянника или племянницы.

Дед - отец матери или отца.

Дедина, дедка - тетка по дяде.

Дедич - прямой наследник по деду.

Дочь - лицо женского пола по отношению к своим родителям.

Дщерич - племянник по тетке.

Дщерша - племянница по тетке.

Дядя - брат отца или матери.

Мать - лицо женского пола по отношению к своим детям.

Отец - лицо мужского пола по отношению к своим детям.

Отценачальник - старший в поколении.

Отчинник, отчич - сын, наследник.

Племянник - сын брата или сестры.

Племянница - дочь брата или сестры.

Племяш - родич, родственник.

Прародители - первая по родословной известная чета, от которой берет начало род.

Пращур - родитель прапрадеда, прапрабабки.

Родоначальник - первый известный представитель рода, от которого ведется родословие.

Сестра - дочь одних родителей.

Сестренница - двоюродная сестра, дочь сестры матери или отца.

Сестренка, сестрина, сестричка - двоюродная сестра.

Сестренич, сестрич - сын сестры матери или отца, племянник по сестре.

Сын - лицо мужского пола по отношению к своим родителям.

Тетка, тетья - сестра отца или матери.

Определение степеней родства:

Великий дядя - брат деда или бабушки.

Великая тетя - сестра деда или бабушки.

Внучатный, внучатый - о родстве, происходящем из третьего колена или еще далее.

Двоюродный - о родстве, происходящем из второго колена.

Кровный - о родстве в пределах одной семьи.

Малый дядя - брат отца или матери.

Малая тетя - сестра отца или матери.

Однородный - о происхождении от одного отца.

Одноутробный - о происхождении от одной матери.

Полнородный - о происхождении от одних родителей.

Пра - приставка, означающая родство в дальнем восходящем или нисходящем порядке.

Привенчаный - о происхождении от одних родителей, но до брака рожденный, а затем признанный.

Родной - о происхождении от одних родителей.

Сводный - о происхождении от разных родителей.

Троюродный - см. внучатый.

б) Термины свойства:

Братанеха - жена двоюродного брата.

Братова - жена брата.

Вдова - женщина, не вступившая в другой брак после смерти мужа.

Вдовец - мужчина, не вступивший в брак после смерти жены.

Деверь - брат мужа.

Жена - замужняя женщина по отношению к мужу.

Жених - сговоривший себе невесту.

Золовица, золовка, золова - сестра мужа, иногда жена брата, невестка.

Зять - муж дочери, сестры, золовки.

Муж - женатый мужчина по отношению к жене.

Невестка - жена сына.

Сват, сватья - родители молодых и их родственники по отношению друг к другу.

Свекор - отец мужа.

Свекровь - мать мужа.

Свойственник - лицо, состоящее в родственных отношениях по мужу, жене.

Свои - лица, женатые на двух сестрах.

Свои двоюродные - лица, женатые на двоюродных сестрах.

Сноха, сыноха - жена сына, невестка.

Сношеница - жена деверя, жены двух братьев по отношению друг к другу, невестки.

Супруг - муж.

Супруга - жена.

Тесть - отец жены.

Теща - мать жены.

Шурин - родной брат жены

Термины неродственных отношений

Брат крестный - сын крестного отца.

Брат крестовый, брат по кресту, брат названный - лица, обменявшиеся нательными крестами.

Дед крестный - отец крестного отца.

Дочь названная - приемыш, воспитанница.

Дядька - приставленный для ухода и надзора за ребенком.

Кум, кума - см: Отец крестный, мать крестная.

Мать крестная, мать крестовая - восприемница при обряде крещения.

Мать названная - мать приемышу, воспитаннику.

Мать молочная - мамка, кормилица.

Мать посаженная - женщина, заменяющая на свадьбе родную мать жениха.

Мачеха - другая жена отца, неродная мать.

Отец крестный - восприемник у купели.

Отец названный - отец приемышу, воспитаннику.

Отец прибеседный, отец посаженный, отец ряженный - лицо, выступающие вместо родного отца на свадьбе.

Отчим - другой муж матери, неродной отец.

Падчерица - дочь от другого брака по отношению к неродному родителю.

Пасынок - сын неродной одному из супругов.

Сводные - братья и сестры от разных родителей.

Сын крестный (крестник) - лицо мужского пола по отношению к восприемнику.

Сын названный - приемыш, воспитанник.

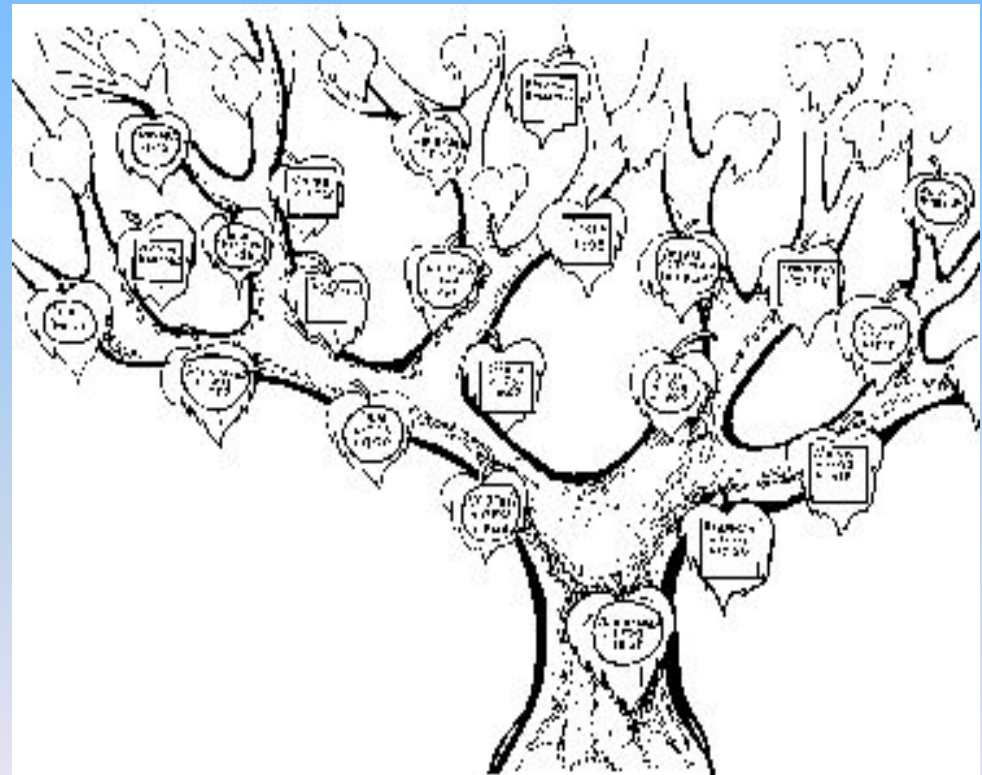
Усыновленный - лицо мужского пола по отношению к усыновителям.

Удочеренная - лицо женского пола по отношению к приемным родителям

Способы оформления родословий

Родословное дерево

Родословие может быть оформлено в виде дерева, где стволом обозначены, к примеру, вы, разветвлением ствола - ваши родители, более мелкими ветвями - дедушки и бабушки и т.д. Такое дерево будет восходящим (рис. слева). Нисходящее дерево внешне похоже, но в основании его будет ваш предок, а в кроне окажетесь вы.



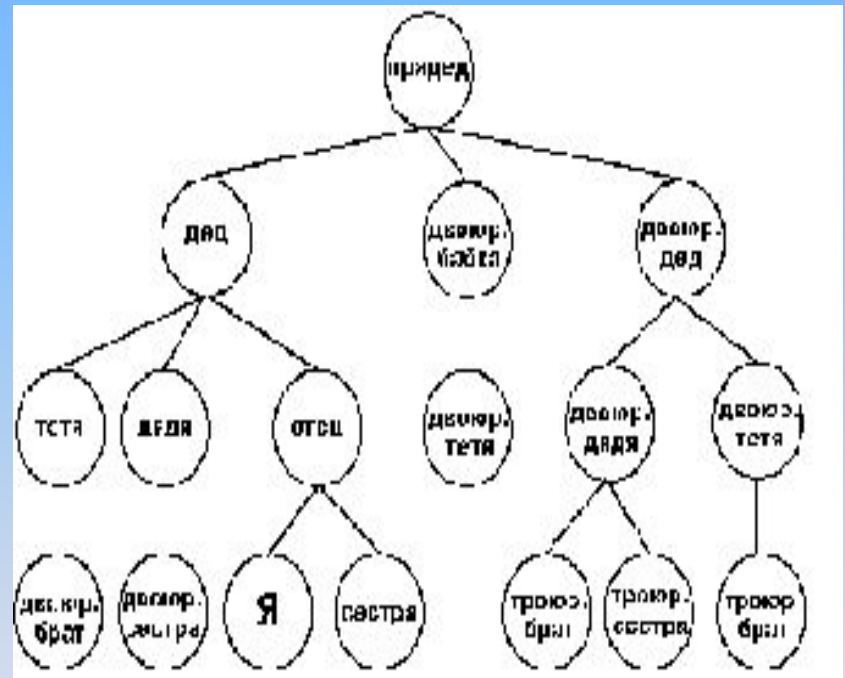
Нисходящая таблица

Бывают случаи, а в русской генеалогической практике

правилом, когда нисходящая таблица как бы переворачивается:

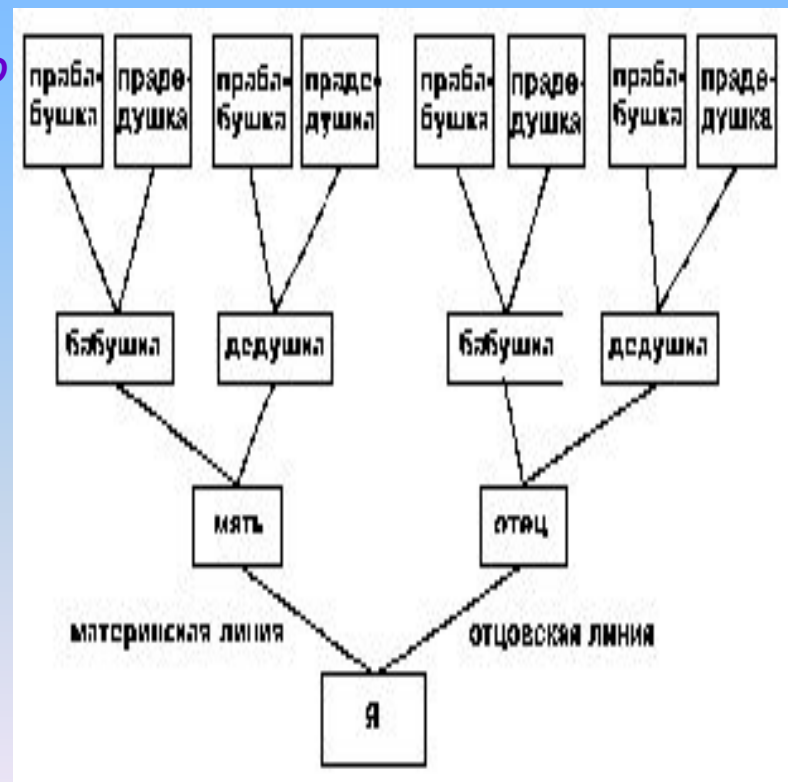
родоначальник помещается в верхней строке, а далее, на соответствующих горизонталях, идут вниз поколения его потомков (рис. справа). Именно так оформлены генеалогические таблицы в русских родословных книгах *XVII* века и русской дореволюционной исторической литературе.

Имя и фамилия при оформлении древа пишутся на кружках, которые прибиты на стволах и ветвях или изображаются в виде листков или плодов, подвешенных к дереву. Все мужчины, имеющие потомство, пишутся на желтом фоне, не имеющие детей - на красном. Имена женщин замужних - на лиловом, девушек - на синем. Все лица, находящиеся в живых - на зеленом фоне, мужчины - более темном, женщины - более светлом. Указанная окраска не правило, а только обычай, принятый в Западной



Родословная таблица

Родословная таблица может более подробно рассказать о каждом персонаже, упоминаемом в ней. Таблицы также могут быть восходящими и нисходящими. Вообще же, таблица - это то же древо, только выполненное не рисунком, а строго графически (рис. справа). Если таблица выполнена графически правильно - каждое поколение расположено строго на одной горизонтали, - то тогда четко и наглядно отражаются структура и родственные связи внутри рода. В отличие от восходящей, начертить нисходящую таблицу без ошибок очень трудно: в ней не только не совпадающее число имен в каждом поколении, но и разное число потомков у каждого лица в одном поколении.



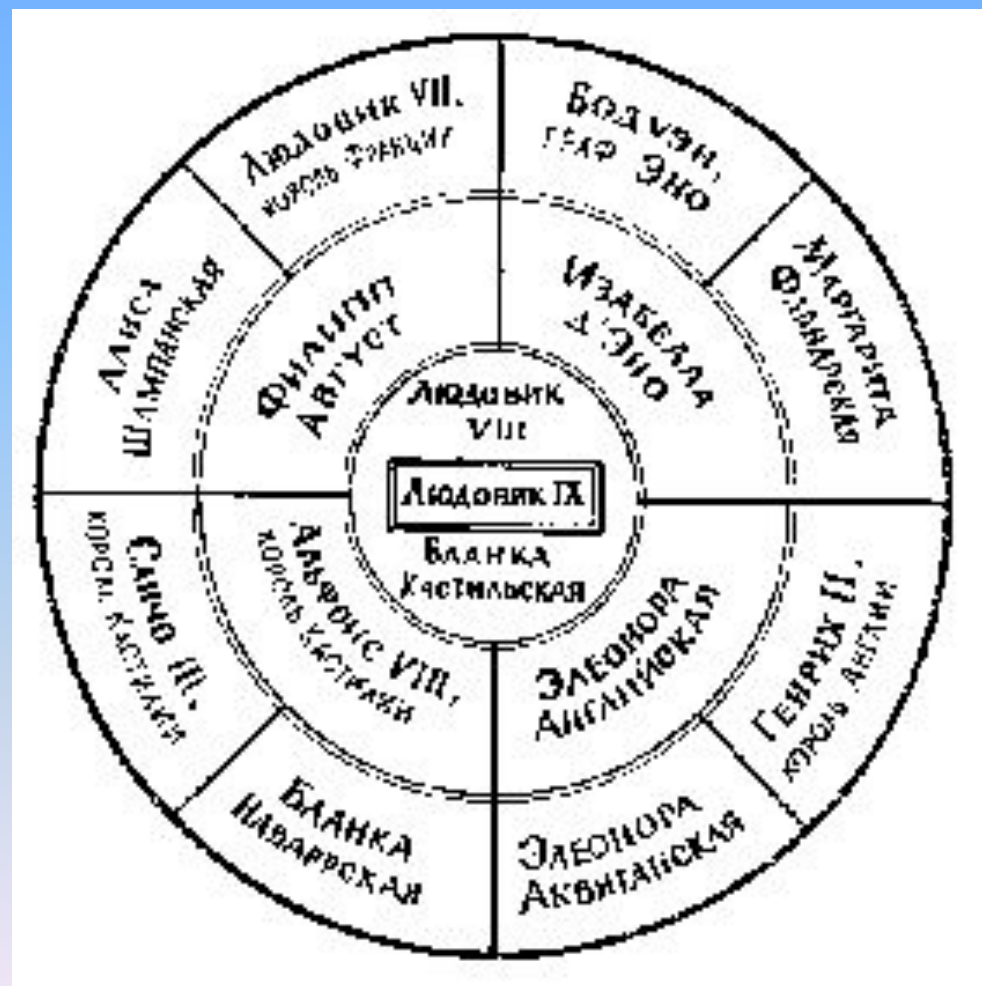
Горизонтальная таблица

Горизонтальная таблица представляет те же данные в несколько ином виде. Поскольку рассчитать расположение лиц в таблице трудно, на современном печатном листе она как бы 'лежит на боку'. Слева помещается лицо, родословная которого составляется, или родоначальник, а далее - столбиками, по поколениям, все его предки или потомки (См. рисунок ниже). В отличие от нисходящей таблицы, построенной вертикально, где старшинство лиц в каждом поколении идет слева направо, в горизонтальной таблице старший сын или дочь всегда располагаются сверху, и старшинство читается сверху вниз.

: Легенда	: N 2	: N 4	: N 8	:
: N по систе-	:	: И. Лев	: И. Александр	:
: ме Соса-	: И. Сергей	: Ф. Пушкин	: Ф. Пушкин	:
: Страдонитца	: Ф. Пушкин	: Т/П	: X на	:
: И: имя	: Т/П стаский	: подполковник	: -----	:
: Ф: фамилия	: советник	: артиллерии	: N 9	:
: Т/П: титул,	: в отставке	: * 17.02.1723	: И. Евдокия	:
: профессия	: * 23.05.1770	: + 25.10.1790	: Ф. Головина	:
: *: родился	: + 29.07.1848	: X	:	:
: где? когда?	: X с ноября 1795	: на	:	:
: +: умер	:	: -----	: -----	:
: где? когда?	:	: N 5	: N 10	:
: X: женился	:	: И. Ольга	: И. Василий	:
: где? когда? на	:	: Ф. Чичерина	: Ф. Чичерин	:
:	:	: Т/П -	: на	:
: N 1	:	: * 05.06.1737	: -----	:
:	:	: + 22.01.1802	: N 11	:
: И: Александр	:	:	: И. Лукерья	:
: Ф: Пушкин	: на	:	: Ф. Приклянская	:
: Т/П камер-	: -----	: -----	: -----	:
: юнкер	: N 3	: N 6	: N 12	:
: титулярный	: И. Надежда	: И. Иосиф	: И. Абрам	:
: советник	: Ф. Ганнибал	: Ф. Ганнибал	: Ф. Ганнибал	:
: * 26.05.1799	: Т/П -	: Т/П капитан	: на	:
: в Москве	: * 21.06.1775	: II ранга	:	:
: + 29.01.1837	: + 29.03.1836	: * 20.04.1744	: N 13	:
: в Петербурге	:	: + 12.10.1772	: И. Христина-	:
: X 18.02.1831	:	: X 09.11.1772	: Регина	:
: в Москве	:	: на	: Ф. Альбедиль	:
: на Наталье	:	: -----	: -----	:
: Николаевне	:	: N 7	: N 14	:
: Гончаровой	:	: И. Мария	: И. Алексей	:
:	:	: Ф. Пушкина	: Ф. Пушкин	:
:	:	: Т/П -	: на	:
:	:	: * 20.01.1745	: -----	:
:	:	: + 27.06.1818	: N 15	:
:	:	:	: И. Сарра	:

Кругообразная таблица

Кругообразная таблица - это еще одна разновидность предоставления генеалогической информации. Такие диаграммы широко использовались в английской и французской генеалогии. В центре располагается лицо, далее круг делится пополам, в одной половине располагаются предки по отцовской линии, в другой - по материнской. Поскольку в диаграмме возможно лишь удвоение числа людей, изображенных от поколения к поколению, то становится понятно, что круговые таблицы бывают лишь восходящими.



Карточки

Сведения родословной росписи могут быть легко перенесены на карточки, работа с которыми намного удобнее и эффективнее, так как в карточку можно внести любые сведения о том или ином предке. В качестве образца приводится генеалогическая карточка ассоциации генеалогов-любителей, созданная на основе карточки французских исследователей.

----- : N лица

N отца : : И. имя О. отчество Ф. фамилия : :

1. родился(ась) - дата, место. : : 2. умер(ла) - дата, место

: : 3. физическое состояние : : 4. причина смерти

: : 5. состояние психики : : 6. отношение к

религии (крещение) : : 7. отпет(а) - дата, место

: : 8. погребен(а) - дата, место : : 9. политические

убеждения : : 10. образование - что и когда окончил(а)

: : 11. социальное положение : : 12. титулы,

награды, звания : : 13. материальное положение

: : 14. жена (муж) - когда, где зарегистрирован брак : : 15.

сведения о рождении супруги(а) : : 16. сведения о смерти

супруги(а) : : 17. разведен(а) : :

18. дети:(по старшинству - имена, год рождения). :

можно на обороте, а можно и на отдельной карточке. Например:

----- : (1) Свидетельство о

рождении N _____ : : (2) Свидетельство о смерти N _____

: : (3) Удостоверение инвалида N _____ : : (4)


Свидетельство о смерти : : (5) Воспоминания

родственников : : (6) Свидетельство о рождении,

воспоминания родственников : : и т.д. :

Ресурсы

- <http://bspu.ab.ru>
- <http://www.family-tree.ru/>
- <http://istorya.ru/forum/index.php?showtopic=226>
- <http://istorya.ru/forum/index.php?showtopic=226>
- http://www.family-tree.ru/nachalnaya_genealogia.htm
- <http://www.litera-ru.ru/>



Спасибо за внимание!

