The background features a detailed illustration of an ancient scroll. The scroll is unrolled, showing several sheets of parchment with faint, illegible markings. A quill pen is positioned at the top center, and an inkwell is visible in the bottom left corner. The scroll is bound with two thick, cylindrical wooden rollers on either side. The entire scene is set against a textured, golden-brown background that resembles a woven fabric or a stone surface.

**Учитель истории и
обществознания
МОБУ СОШ №12
Макарова
Анна Александровна**

Составить логическую цепочку

знания

египтян

древних

и письменность

Тема урока:
Письменность и знания
Древних Египтян





«Мозговой штурм»

Нил

папирус

дельта

Вельможа

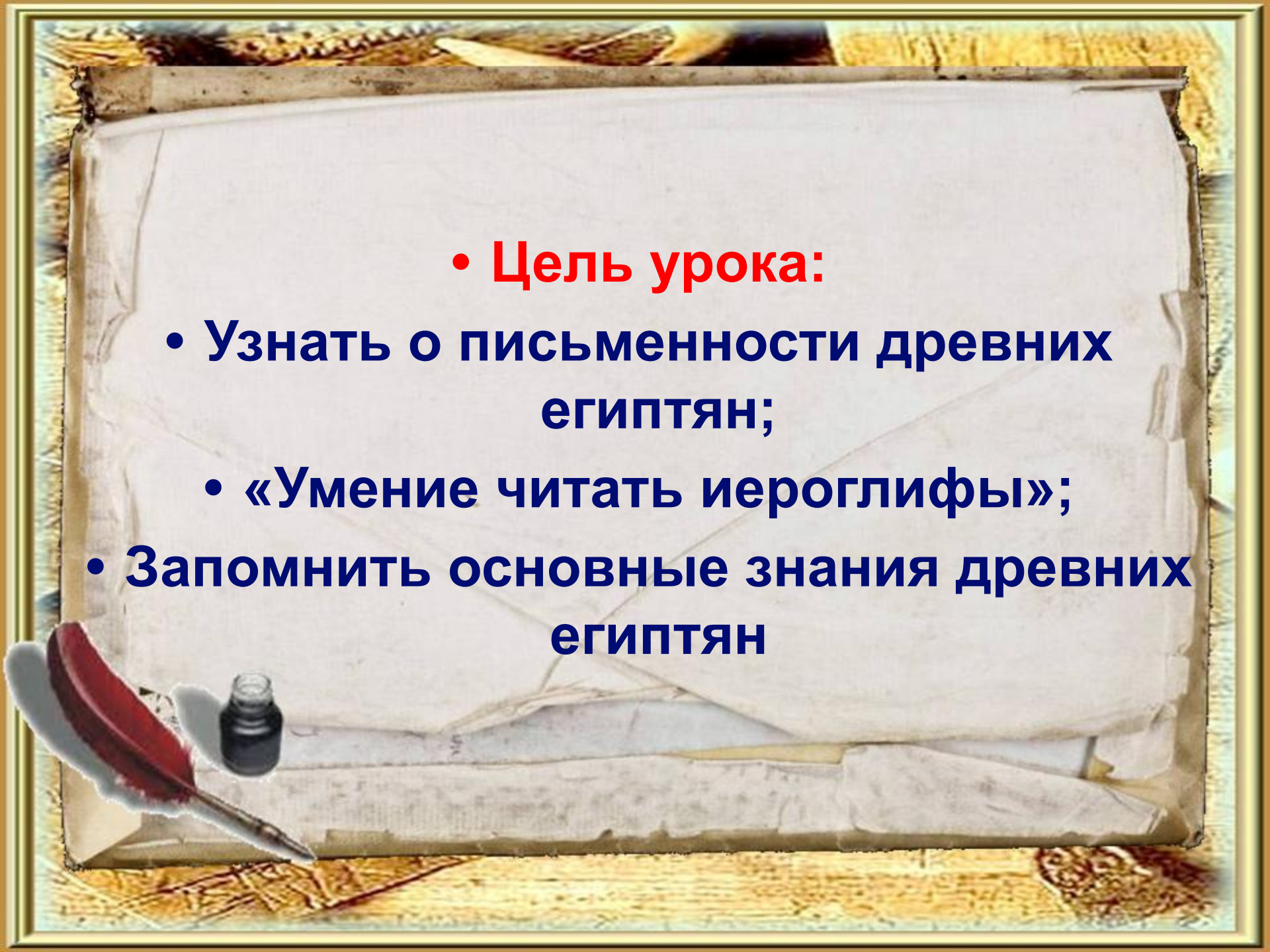
Писец

Шадуф

Культура

Архитектура

Иероглифы

- 
- **Цель урока:**
 - **Узнать о письменности древних египтян;**
 - **«Умение читать иероглифы»;**
 - **Запомнить основные знания древних египтян**

Прочитайте информационный текст:

п.12. «Загадочные письма»

**Используйте текст для
составления опорного**


конспекта. Учебник: с.61-63

1.Что такое иероглифы?

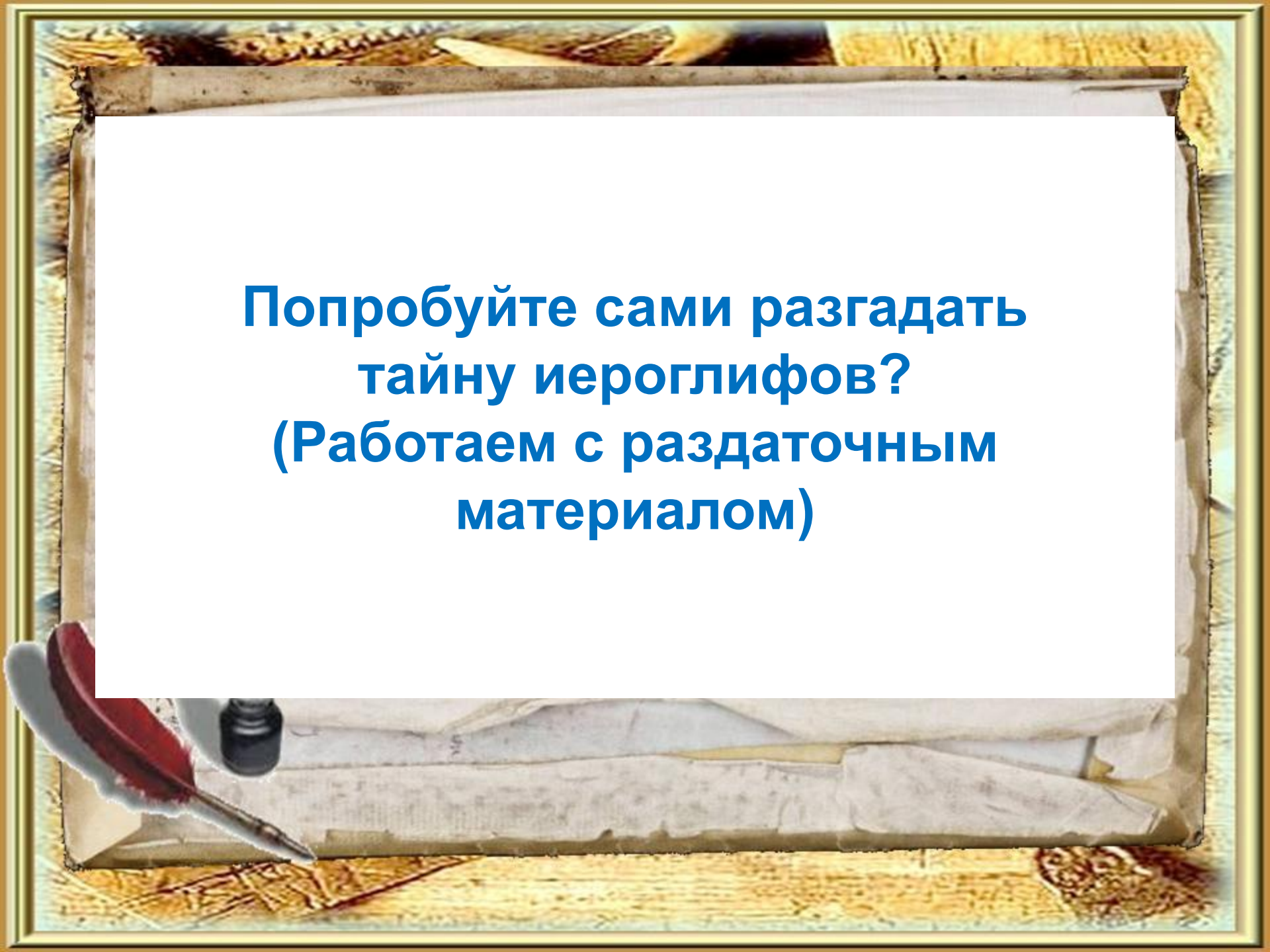
2.Сколько их?

3.Есть ли гласные звуки?

4.Легко ли выучить иероглифы?

The image features a scroll of aged parchment with a quill pen and an inkwell. The scroll is unrolled, showing a white rectangular area in the center where text is written. The parchment is yellowed and has some texture. The quill pen is red and the inkwell is dark. The background is a textured, golden-brown surface.

**Иероглифы- священные
письмена,
их более 700, гласных нет,
трудно выучить, кто выучил –
мудрец.**

The background of the slide is a detailed illustration of an ancient scroll. The scroll is unrolled, showing its textured surface and the way it is held together by a wooden or stone frame. A quill pen with a dark, pointed nib is positioned in the lower-left corner, resting on the scroll. The entire scene is set against a warm, golden-brown background that suggests an ancient, sunlit environment. The text is centered on a white rectangular area that overlaps the scroll.

**Попробуйте сами разгадать
тайну иероглифов?
(Работаем с раздаточным
материалом)**

**Как была разгадана тайна
иероглифов?**





14 сентября
1822года


Шампольон
выступил с
докладом о
своём научном
открытии.

A scroll of papyrus is unrolled on a wooden surface. A quill pen and a small inkwell are placed on the scroll. The scroll is made of papyrus strips, and the quill is a red feather. The inkwell is a small glass jar with a dark liquid inside. The scroll is partially unrolled, showing the texture of the papyrus. The background is a wooden surface with a woven pattern.

На чём писали египтяне?



**Поучение писцов
ученикам с.62**



Храм

школа

Жрецы

Письмо

Счет

Астрономия

Иероглифы

Математика

Календарь

Налоги

Часы

Строительство

Время



Д/з-???



Проверь себя «Назови одним словом»

- 1. «Священные писмена»- это...**
- 2. Школа находилась в**
- 3. Папирус в 1 значении-**
- 4. Папирус во 2 значении-**
- 5. Кто разгадал тайну иероглифов?**



Проверь себя

1. Иероглифы
2. Храм
3. Тростник
4. Бумага
5. Шампальон

Нет ошибок- «5»

1 ошибка- «4»

2 ошибки- «3»



Для оформления презентации использованы интернет-ресурсы :

<http://pedsovet.su/>

bibliotekar.ru/rus/index.htm

lenagold.ru/fon/clipart/p/pero4.html

