

Презентация выпускной  
квалификационной работы

Экономическое положение  
Симбирской губернии в период  
становления НЭПа

## Актуальность темы исследования

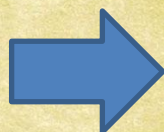
Тема экономики Симбирской губернии в первые годы НЭПа актуальна в современных условиях, так как сложное, противоречивое состояние нашего общества и нестабильность российской экономики имеют глубокие исторические корни, поэтому отечественные историки пытаются понять причины этой нестабильности.



Плодотворной в этом отношении представляется попытка обращения к НЭПу, а именно к первым его годам, так как здесь был замечен наиболее мощный рывок выхода из кризиса. Уместно в этом отношении будет проследить, как новая экономическая политика повлияла на Симбирскую губернию.

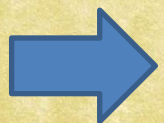


**Объект  
исследования**




Экономика  
Симбирской  
губернии в период  
становления НЭПа

**Предмет  
исследования**




Особенности  
экономики Симбирской  
губернии в  
рассматриваемый  
период

## Географические рамки



ОХВАТЫВАЮТ ВСЮ  
территорию  
Симбирской  
губернии в  
границах начала  
1920-х гг.

## Хронологические рамки



охватывают временной период с  
1921 по 1923 г. Начальная дата  
обусловлена провозглашением курса  
новой экономической политики на X  
съезде РКП (б) 14 марта 1921 года.  
Выбор нижней границы  
хронологических рамок объясняется  
тем, что 17 апреля 1923 года прошел  
XII съезд РКП (б), на котором  
подвели первые итоги работы



## Цель работы

- ❖ исследовать развитие экономики Симбирской губернии в период становления НЭПа

## Задачи исследования

- изучить положение сельского хозяйства;
- понять настроения симбирских крестьян;
- выявить динамику развития крестьянской кооперации;
- проанализировать состояние промышленности;
- дать анализ кредитно-финансовым учреждениям Симбирской губернии;
- рассмотреть особенности развития транспорта и торговли в первые годы новой экономической политики.

# Историографию данного вопроса условно можно разделить на 4 периода



**Первый период:  
1920-е –  
середина 1950-х  
гг.**

Труд «Природа, хозяйство, культура Ульяновской губернии», изданный в 20-е годы XX века. Он включает в себя исследования ряда авторов, таких как Лейбин А.А., Знаменский Г.И., Козлов М.М.



**Второй период:  
вторая  
половина 1950-  
х - начало 1980-  
х гг.**

изучение новой экономической политики в Поволжье. Это работы Никитина И. Д., Калашникова и других - начало историографии новой экономической политики в регионе.



**Третий период  
историографии:  
с середины  
1980-х до  
начала 1990-х**



**Четвертый  
период: начало  
1990-х до  
настоящего  
времени.**

Наиболее известными исследователями данной тематики являются Лютов Л.Н., Чуканов И.А., Мухамедов Р.А., Марискин И.О., Зайцева Т.И., Фарафонтова В.С. Лягушев Е., Кондрашин В.В..

# Структура работы

## **ВВЕДЕНИЕ**

### **Глава 1. АГРАРНЫЙ СЕКТОР ЭКОНОМИКИ СИМБИРСКОЙ ГУБЕРНИИ 1921 –1923 ГГ**

1.1. Сельское хозяйство Симбирской губернии в первые годы НЭПа

2.2. Сельскохозяйственная кооперация и настроения симбирских крестьян в начале НЭПа

### **Глава 2.ПРОМЫШЛЕННОСТЬ, КРЕДИТНО-ФИНАНСОВЫЕ УЧРЕЖДЕНИЯ, ТОРГОВЛЯ И ТРАНСПОРТ В ПЕРВЫЕ ГОДЫ НЭПА**

2.1. Развитие промышленности в начале НЭПа

2.2. Кредитно-финансовые учреждения, торговля и транспорт

## **ЗАКЛЮЧЕНИЕ**

## **СПИСОК ИСПОЛЬЗУЕМЫХ СОКРАЩЕНИЙ**

## **БИБЛИОГРАФИЧЕСКИЙ СПИСОК**

## **ПРИЛОЖЕНИЯ**



# 1 глава. АГРАРНЫЙ СЕКТОР ЭКОНОМИКИ СИМБИРСКОЙ ГУБЕРНИИ 1921 – 1923 ГГ.

Таблица 1

## Площадь засева в десятинах в 1916 – 1924 гг. \*

Год	Озимых	Яровых	Всего	% довоенного уровня
1916 г.	489 тыс. дес.	500 тыс. дес.	989 тыс. дес.	100 %
1921–1922 (урожай погиб)	229 тыс. дес.	261 тыс. дес.	490 тыс. дес.	51 %
1922–1923 г.	403 тыс. дес.	426 тыс. дес.	830 тыс. дес.	80 %
1924 г.	445 тыс. дес.	450 тыс. дес.	895 тыс. дес.	85 %

\*Составлено по: ГАНИ УО. Ф. 1. Оп. 1. Д. 704. Л. 133.



## Сравнение поголовья скота Симбирской губернии в 1917 – 1925 гг. \*

Годы	Лошадей	Крупно – рогатый скот	Овец взрослых	Коз взрослых	Свиней взрослых
1917	223855	243019	559720	4085	17102
1920	176762	272119	429820	2787	7328
1923	144164	190980	364422	-	29308
1925	172841	241662	530301	15130	8470

\*Составлено по: ГАУО. Ф.Р. – 101. Оп.1. Д. 335. Л.312. Д.359. Л. 214,

Д. 398. Л. 228. Д. 739. Л. 38.

**Добровольная и принудительная сдача продналога по  
Ардатовскому уезду осенью 1922 года \***

Наименование продукта	Сентябрь 1922 г. (добровольная сдача)	Октябрь 1922 г. (принудительная сдача)
Рожь	121474 п.	86751 п.
Овес	28646 п.	33183 п.
Просо	8486 п.	6264 п.
Масличные семена	294 п.	3026 п.
Горох	5 п.	-
Греча	41 п.	-
Картофель	-	1116 п.
Мясо	-	4 п.
Сено	-	3337 п.
Различные культуры	-	207 п.

Составлено по: ГАНИ УО. Ф. 7. Оп. 1. Д. 225. Л. 30.\*



## Численный рост крестьянской кооперации (1919 – 1922 г.) \*

Наименование	1919	1920	1921 июнь	1921 август	1921 ноябрь	1922 июнь	1922 август	1922 сентябрь	1922 октябрь
Коммуны	1	-	2	2	2	3	3	3	3
Сельскохозяйственные артели	-	28	71	88	100	123	121	124	124
Кооперативные товарищества	-	-	1	2	2	188	191	198	202
Земледельческие товарищества	-	-	-	-	-	16	18	18	18
Всего	1	28	74	92	104	330	333	343	347

Составлено по: ГАНИ УО. Ф. 7. Оп. 1. Д. 106. Л. 2, 6, 18 об, 19, 59; Д. 223. Л. 13,

29 об, 30, 31, 37 об, 40 об.\*

## Глава 2.ПРОМЫШЛЕННОСТЬ в первые годы НЭПа

### Ремесленно-кустарные промыслы.

- Участие кустарей в промышленном обороте губернии понизилось с 28% до 12%.
- **Основными отраслями кустарного производства являлись:** обработка дерева, одежда, строительство, обработка металла, обработка камней, земли и глины.

**Мелкая промышленность** отличалась от кустарной тем, что являлась более однородной – основной ее отраслью была мукомольная. Однако средняя валовая выручка была значительно большей.

### Крупная промышленность

- производится перевод госпредприятий на хозрасчет.
- К весне 1923 г. почти все предприятия губернии имели запасы сырья и топлива.



## Основные отрасли производства крупной промышленности \*

№ п\п	Отрасли производства	Общее число заведений	Из них действующих
1	Лесопильная	25	19
2	Мукомольно-крупяная	24	22
3	Винокуренная	15	15
4	Обработка шерсти	9	8
5	Полиграфическая	6	6
6	Кирпичная	4	4
7	Обработка минералов	4	3
8	Электростанции	4	4
9	Кожевенная	3	1
10	Бумажная	3	3

Составлено по: Природа, хозяйство, культура, промышленность Ульяновской губернии. Ульяновск: издание Ульяновского губисполкома, 1927. С. 106.\*

# КРЕДИТНО-ФИНАНСОВЫЕ УЧРЕЖДЕНИЯ, ТОРГОВЛЯ И ТРАНСПОРТ В ПЕРВЫЕ ГОДЫ НЭПА

## Торговля

- Разрешалась свободная торговля ненормированными продуктами, продажа кустарями своих изделий «повседневного, домашнего обихода»;
- 1922 – 23 гг. наибольший торговый оборот приходился на частные торговые предприятия;
- Однако уже к 1924 году показатели частной и государственной торговли практически выровнялись.



## Транспорт



```
graph TD; A[Транспорт] --> B["Основной вид транспорта – гужевой; в грузообороте, важное значение имели железнодорожный транспорт и водный по реке Волге."]; B --> C[Кредитно-финансовые учреждения]; C --> D["1 апреля 1922 г. в Симбирске было открыто отделение Государственного банка; Наряду с государственными в губернии возникали и частные кредитные органы. 5 марта 1922 г. открылось первое в губернии Ермолаевское кредитное товарищество."];
```

- Основной вид транспорта – гужевой;
- в грузообороте, важное значение имели железнодорожный транспорт и водный по реке Волге.

## Кредитно-финансовые учреждения

- 1 апреля 1922 г. в Симбирске было открыто отделение Государственного банка;
- Наряду с государственными в губернии возникали и частные кредитные органы. 5 марта 1922 г. открылось первое в губернии Ермолаевское кредитное товарищество.



## **Практическая значимость**



Материалы исследования можно использовать и при изучении аграрного вопроса и способов его разрешения.



Возможно применение материалов данного исследования при включении основных положений, выводов исследования в лекционные и специальные курсы по краеведению



**Спасибо за внимание!**