



РОССИЯ 1917-2017

ЧТО ИЗМЕНИЛОСЬ В РОССИИ ЗА 100 ЛЕТ





Век назад в России произошла Февральская, а затем Октябрьская революции. Принято считать, что революция случается, когда народ не согласен с властью или все плохо в экономике. Попробуем сравнить, как жили люди в Российской империи накануне 1917-го и как живут россияне сегодня.

БЮДЖЕТ

ОСНОВНЫЕ ДОХОДЫ БЮДЖЕТА

1916 ГОД

2016 ГОД

%

НАЛОГИ И СБОРЫ
С НАСЕЛЕНИЯ
49,9%



ЖЕЛЕЗНЫЕ ДОРОГИ
29,5%



НЕФТЬ И ГАЗ
45,08%

%

НДС
31,97%



Бюджет Российской империи: доходы



Источник: Хромов П.А. (1950). Экономическое развитие России в XIX – XX веках. Сс. 494–529.

А.М. Маркевич «Экономика Российской империи и Русская революция 1917 г.»

10

Скрупулезные исследования царской экономики были проведены в советские годы. В книге «Очерки истории бюджета Советского государства» (К.Н. Плотников) было подсчитано, что почти половина всех доходов бюджета Российской империи в 1916 году – это налоги и сборы, а 29,5 – доходы от железных дорог.

Согласно исследованию РЭУ им. Плеханова, основные источники доходов российского бюджета в 2016 году – нефть и газ (45,08%), а также поступления от уплаты НДС – 31,97%.

НАЛОГОВОЕ БРЕМЯ

ПРЯМЫЕ НАЛОГИ

1916

2016



≈ 7,2%



13%
(НДФЛ)*

*ДАННЫЕ БЕЗ УЧЕТА 30 %
(СОЦИАЛЬНЫЕ ВЗНОСЫ, КОТОРЫЕ ПЛАТИТ РАБОТОДАТЕЛЬ).



Эти цифры также могут удивить, но до 1917 г. рабочий человек платил меньше прямых налогов, чем сегодня. Так, по данным монографии С.Н. Прокоповича «Народный доход в западноевропейских странах», до 1917 года среднестатистический рабочий отдавал прямых налогов в казну только 7,2%. Сегодня каждый работающий россиянин платит 13% (НДФЛ).

Конечно, прямые налоги компенсировались в Российской империи налогами косвенными. Например - на табак и водку. Проценты с продажи этих изделий весомо пополняли российскую казну вплоть до 19 июля 1914 года – именно в этот день Николай Второй установил на всей территории России «сухой закон».

ИНФЛЯЦИЯ

ИНФЛЯЦИЯ

1914-1917



398%

2014-2017



30%



Первая мировая война требовала огромных затрат, в результате чего царское правительство дополнительно печатало деньги, которые, разумеется, обесценивались. Реальная инфляция за три года до Февральской революции составила 398% (А.Л. Сидоров «Финансовое положение России в годы первой мировой войны, 1914—1917 гг.»).

Внешние и внутренние обстоятельства привели к росту инфляции в России с 2014 года. Однако сегодня она не столь велика, как накануне февральского переворота – согласно данным портала «инфляция.рф», за три года российский рубль обесценился на 30%.

РОСТ ЗАРПЛАТ



Революционер Лев Каменев в книге «Красная Москва 1917 – 1922» вспоминает, что с начала Первой мировой войны до переворота в феврале 1917-го зарплаты российских рабочих выросли на 330%. Цифра эта кажется внушительной, но другое дело, что на выросшие в 3,3 раза зарплаты не всегда можно было купить простой хлеб (он отправлялся на фронт).

Рост зарплат в современной России за аналогичный трехлетний период – всего 0,2 процента (в среднем). Но зато хлеб сегодня можно купить в любом продуктовом.

ДОХОДЫ ДЕПУТАТОВ

СКОЛЬКО МАШИН (КАРЕТ) МОЖЕТ КУПИТЬ ДЕПУТАТ*



СЕЙЧАС
3,8
Мерседеса С-класса



ДО РЕВОЛЮЦИИ
2,1
кареты

*С УЧЕТОМ ОБЩЕГО ДОХОДА ЗА ОДИН СОЗЫВ (5 ЛЕТ)



Самая популярная машина у «слуг народа», заседающих в Думе, – представительский «Мерседес» С-класса. Конечно, «Мерседесы» можно было купить и в феврале 1917-го года, но основным личным средством передвижения в Российской империи все же были кареты.

Если сегодня депутат ездит в хорошей машине, то логично, что раньше он должен был ездить в хорошей карете. Карета по индивидуальному заказу у мастеров Иоахима, Фребелиуса или Тулякова стоила накануне февраля 10 000 рублей.

Сравним зарплаты депутатов за один созыв (и сейчас, и до революции он продолжался 5 лет). Согласно данным, приведенным в книге доктора исторических наук В.И. Федорченко, за 5 лет депутат Царской Думы зарабатывал 21 тысячу рублей. На эти деньги можно было купить две кареты «представительского класса».

Сегодня за 5 лет депутат может официально заработать около 23 млн рублей. На эту внушительную сумму российский законодатель может приобрести 3,8 Мерседеса С –класса (в минимальной комплектации).

ПРОДОЛЖИТЕЛЬНОСТЬ РАБОЧЕГО ДНЯ

СРЕДНЯЯ ПРОДОЛЖИТЕЛЬНОСТЬ
РАБОЧЕГО ДНЯ



1913

9 ЧАСОВ 54 МИНУТЫ



2014

9 ЧАСОВ 50 МИНУТ



Советские историки очень любили повторять, что 8-часовой рабочий день – одно из главных революционных завоеваний. И что при царизме простой народ чуть ли не сутками стоял у станка. Однако «Материалы по статистике Северной области», выпущенные в 1918 году, говорят, что перед началом Первой мировой войны средняя продолжительность рабочего дня в Российской империи составляла... 9 часов 54 минуты. То есть – не многим более 8-часового рабочего дня в Советской России.

Согласно исследованию, которое проводил «Яндекс. Справочник», средняя продолжительность рабочего дня в России в 2014 году составляла 9 часов 50 минут - это на 4 минуты меньше, чем перед революцией.

ПРАВО НА ОТДЫХ

КОЛИЧЕСТВО ВЫХОДНЫХ ДНЕЙ В ГОДУ

1917 ГОД

2017 ГОД



*У РАБОЧИХ

*СОГЛАСНО ПРОИЗВОДСТВЕННОМУ КАЛЕНДАРЮ

Календарь на 1916 годъ.

Дни	ЯНВАРЬ	ФЕВРАЛЬ	МАРТЪ	АПРѢЛЬ	МАЙ	ЮНЬ
Вс.	3 10 17 24 31	7 14 21 28	6 13 20 27	3 10 17 24 1 8 15 22 29	5 12 19 26	5 12 19 26
Пн.	4 11 18 25	1 8 15 22 29	7 14 21 28	4 11 18 25 2 9 16 23 30	6 13 20 27	6 13 20 27
Вт.	5 12 19 26	2 9 16 23 30	1 8 15 22 29	5 12 19 26 3 10 17 24 31	7 14 21 28	7 14 21 28
Ср.	6 13 20 27	3 10 17 24 31	2 9 16 23 30	6 13 20 27 4 11 18 25	1 8 15 22 29	1 8 15 22 29
Чт.	7 14 21 28	4 11 18 25	3 10 17 24 31	7 14 21 28 5 12 19 26	2 9 16 23 30	2 9 16 23 30
Пт.	1 8 15 22 29	5 12 19 26	4 11 18 25	1 8 15 22 29 6 13 20 27	3 10 17 24	3 10 17 24
Сб.	2 9 16 23 30	6 13 20 27	5 12 19 26	2 9 16 23 30 7 14 21 28	4 11 18 25	4 11 18 25

Дни	Ю ЛЬ	АВГУСТЪ	СЕНТЯБРЬ	ОКТАБРЬ	НОЯБРЬ	ДЕКАБРЬ
Вс.	3 10 17 24 31	7 14 21 28	4 11 18 25	2 9 16 23 30	6 13 20 27	4 11 18 25
Пн.	4 11 18 25	1 8 15 22 29	5 12 19 26	3 10 17 24 31	7 14 21 28	5 12 19 26
Вт.	5 12 19 26	2 9 16 23 30	6 13 20 27	4 11 18 25	1 8 15 22 29	6 13 20 27
Ср.	6 13 20 27	3 10 17 24 31	7 14 21 28	5 12 19 26	2 9 16 23 30	7 14 21 28
Чт.	7 14 21 28	4 11 18 25	1 8 15 22 29	6 13 20 27	3 10 17 24	1 8 15 22 29
Пт.	1 8 15 22 29	5 12 19 26	2 9 16 23 30	7 14 21 28	4 11 18 25	2 9 16 23 30
Сб.	2 9 16 23 30	6 13 20 27	3 10 17 24	1 8 15 22 29	5 12 19 26	3 10 17 24 31

Черными цифрами обозначены ПРАЗДНИКИ.



До революции 1917 года многих праздников, например, таких как 23 февраля – День защитника Отечества не существовало.

Не было в январе 1917-го и продолжительных зимних каникул, с которых в современной России начинается каждый новый год.

Поэтому отдыхали перед революцией меньше, чем сегодня. В 1917 году у среднестатистического рабочего человека было примерно 100-110 выходных дней. В 2017-ом отдыхали 119 дней.

ОТПУСК

ОТПУСК

1916 ГОД



2016 ГОД



В царской России отпуска выдавались представителям некоторых профессий. Например, чиновникам и офицерам. «Рабочий человек» и «оплачиваемый отпуск» были понятиями несовместимыми.

Термин «отпуск» впервые вошел в трудовое законодательство только после Октябрьской революции - в 1917 году. Постановление «Об отпусках» подписал Владимир Ленин. Их продолжительность не превышала двух недель, допускалось введение более длительных отпусков для работников, занятых во вредных условиях труда.

Сегодня каждый россиянин имеет право брать оплачиваемый отпуск на 28 дней в году.

ТРАТЫ НА ЕДУ

СКОЛЬКО % ЗАРПЛАТЫ УХОДИЛО НА ЕДУ

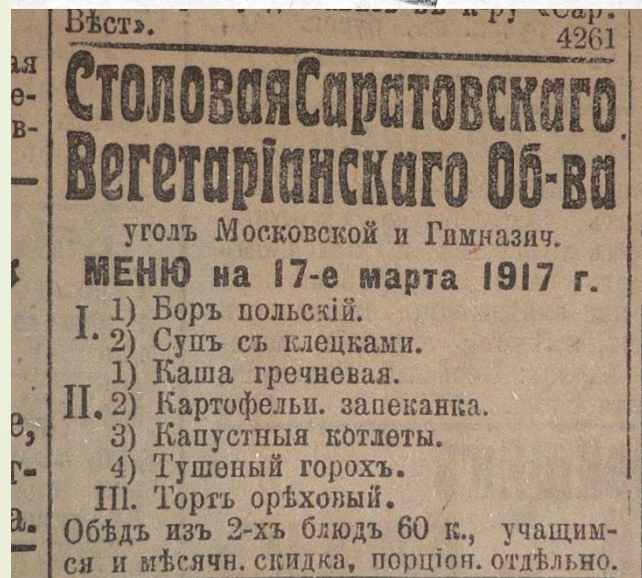
1916 ГОД

2016 ГОД

25%
ЗАРАБОТКА*

50,1%*

*РАБОЧИЙ
*СРЕДНИЙ РОССИЯНИН
(С УЧЕТОМ ТРАТ НА АЛКОГОЛЬ И ТАБАК)



Накануне Февраля 1917 миллионы пудов хлеба реквизировались по всей стране с целью отправки на фронт – надо было чем-то кормить огромную армию, численность которой превышала один миллион солдат. Подобная практика отбора продовольствия привела к «хлебным бунтам» – погромам хлебных лавок и гастрономов.

Однако еще за год до революции в 1916 году один рабочий тратил на пропитание всего 25% своего заработка.

Если обратиться к исследованию РАНХиГС, в котором посчитано, что среднестатистический россиянин тратит сегодня на еду (с учетом трат на алкоголь и табак) половину своей зарплаты – 50,1%.

ПОТРЕБЛЕНИЕ АЛКОГОЛЯ

Потребление алкоголя на человека
(в чистом виде)

1917

2016




неизвестно
"сухой закон"



10 литров



кариатура



реклама

19 июля 1914 года – именно в этот день Николай Второй установил на всей территории России «сухой закон». Планировалось, что страна станет трезвой только на время военной мобилизации – до августа 1914 года, – однако потом царь почему-то решил, что будет лучше, если страна забудет что такое похмелье на несколько лет – пока не кончится мировая война. И это решение царя принесло свои плоды – если в 1913 году случаев психических расстройств на почве алкоголизма было зафиксировано 10267, то в период с 1916 по 1920 - единицы.

Вполне логично, что запрет на продажу и производство всех видов алкогольной продукции привел к тому, что жители Российской империи стали гнать самогон. И по этой причине точных данных о том, сколько выпивали в России перед Февральской революцией, нет.

Министр здравоохранения РФ Вероника Скворцова заявляла, что сегодня средний россиянин выпивает 10 литров чистого алкоголя за 12 месяцев. Кстати, это довольно много – например, в 1970-ом (год написания поэмы «Москва-Петушки») этот показатель составлял только 6,7 литра.

ВЫСШЕЕ ОБРАЗОВАНИЕ

КОЛИЧЕСТВО СТУДЕНТОВ

1916


2016



136
ТЫСЯЧ



более
5
МИЛЛИОНОВ



Активное участие в Февральской революции принимали студенты и ученицы Высших женских курсов. Однако из 181 миллиона человек, проживавших в 1916 году в Российской империи, студентами числилась ничтожная доля населения – около 135 тысяч. Не стоит забывать, что далеко не все из них доучивались до диплома.

Согласно данным РАНХиГС и Росстата, на конец 2016 года студентами российских вузов числились около 5 миллионов человек. Более того, если верить официальной статистике, то 97% выпускников сегодня находят работу по специальности.

СПОРТИВНЫЕ ДОСТИЖЕНИЯ

ПОСЛЕДНЕЕ ВЫСТУПЛЕНИЕ НА ОЛИМПИАДЕ

РОССИЙСКАЯ ИМПЕРИЯ
1912(СТОКГОЛЬМ)

РОССИЙСКАЯ ФЕДЕРАЦИЯ
2016(РИО-ДЕ-ЖАНЕЙРО)

16
МЕСТО

4
МЕСТО

ЗОЛОТО - 0

СЕРЕБРО - 2

БРОНЗА - 3

ЗОЛОТО - 19

СЕРЕБРО - 18

БРОНЗА - 19



Кружок любителей атлетики

Последние Олимпийские игры перед Февральской революцией были проведены в 1912 году в Стокгольме. Российская империя была представлена на них 181 спортсменом в 14 дисциплинах. В итоге сборная получила 2 «серебра» и 3 «бронзы», заняв 16 общекомандное место из 18 возможных.

Что касается футбола, то в первом матче сборная России проиграла Финляндии 2:1, а в утешительном матче команде Германии – со счетом 16:0.

На играх в Рио-де-Жанейро-2016 российская футбольная сборная не участвовала вообще. Однако по итогам последней Олимпиады-2016 команда России получила 56 медалей, из которых 19 были золотыми. И заняла четвертое место.



2017 год – год столетия Февральской и Октябрьской революции. Это весомый повод ещё раз обратиться к причинам и самой природе революции в России. Не только для историков, учёных – российское общество нуждается в объективном, честном, глубоком анализе этих событий.

Это наша общая история, и относиться к ней нужно с уважением. Об этом писал и выдающийся русский, советский философ Алексей Фёдорович Лосев. «Мы знаем весь тернистый путь нашей страны, – писал он, – мы знаем томительные годы борьбы, недостатка, страданий, но для сына своей Родины всё это своё, неотъемлемое, родное».

Автор материалов **Алексей Синяков** обращает внимание, что статистические и научные данные, использованные в статье, являются выборочными. И поэтому они не могут быть использованы для максимально объективного сравнения уровней жизни Российской империи и современной России.

«Презентацию подготовила библиотекарь О.В.Матвеева. Мурманский колледж экономики и информационных технологий»