



*Социалистическая
индустриализация
В СССР.*

РАБОТАТЬ ТАК, ЧТОБЫ ТОВАРИЩ СТАЛИН СПАСИБО СКАЗАЛ!

Цели урока:

1. Определить причины, цели и источники индустриализации.
2. Рассмотреть возможные варианты проведения индустриализации.
3. Изучить итоги и последствия индустриализации.
4. Выяснить истоки трудового героизма советских людей в годы индустриализации.



Цель урока

- Познакомимся с особенностями индустриализации в СССР в 30-е годы гг.
- Рассмотрим социальные проблемы первых пятилеток. Система ГУЛАГ.
- Какой ценой достигнуты успехи индустриализации? Каковы итоги индустриализации?

НА УРОКЕ!!!

Вопрос урока!!!

**Что помогло Советскому
Союзу провести
индустриализацию в
сжатые сроки?**

**Указать!!! Годы, события, факты в
виде таблицы!!!**



«Задержать темпы- значит отстать. А отсталых бьют. Но мы не хотим оказаться битыми. Мы отстали от передовых стран на 50-100 лет. Мы должны пробежать это расстояние в 10 лет. Либо мы сделаем это, либо нас сомнут.»

И.В.Сталин.

Прав ли был Сталин?




Цели индустриализации:

- Обеспечить экономическую независимость Советского Союза от зарубежных стран.
- Создать базу для развития Вооружённых сил.
- Увеличить численность промышленного рабочего класса—основной опоры правящей партии.
- Повысить уровень жизни населения.



XIV съезд партии 1925год.



Задача:

**«Превратить СССР
из страны ввозящей
машины и
оборудования, в
страну
производящую их.»**

И.В.Сталин



Хлебозаготовительный кризис: причины и пути выхода



	<i>Сталин И.И.</i>	<i>Бухарин Н.И.</i>
Причины кризиса	Слабая промышленность порождает товарный голод.	Ошибки в реализации экономического курса.
Главный виновник	Кулак-саботажник	Политический руководитель страны.
Пути выхода	Индустриализация и коллективизация.	Поиск экономических рычагов.

Кто прав?

Две точки зрения на проведение индустриализации.

И.В.Сталин

Принятие чрезвычайных мер:


- ускоренные темпы
- развитие тяжелой промышленности
- коллективизация крестьянских хозяйств
- ликвидация кулачества как класса
- централизованное планирование

Н.И.Бухарин

Включение экономических рычагов:

- постепенные темпы
- развитие лёгкой промышленности.
- развитие кооперативного движения в деревне
- усиление налогообложения кулаков
- рыночные элементы.

Торжество "Сталинской альтернативы"



Почему?

Сталинский вариант
индустриализации -
результат
субъективных причин
или объективная
закономерность?



ОТРАСЛИ ПРОМЫШЛЕННОСТИ, ПРЕДПРИЯТИЯ КОТОРЫХ БЫЛИ РЕКОНСТРУИРОВАНЫ ИЛИ ПОСТРОЕНЫ В 1926—1940 гг.

- нефтедобывающая
- нефтеперерабатывающая
- добыча угля
- добыча руды
- металлургическая
- химическая
- машиностроение и металлообработка
- деревообрабатывающая
- легкая и пищевая
- Промышленные центры, созданные к 1941 г.

- Электростанции, построенные по плану ГОЭЛРО
- сверх плана ГОЭЛРО



ТРАНСПОРТ
построено до 1925 г. — железные дороги
построено в 1926—1940 гг. — нефтепроводы
каналы

Места возникновения первых ударных бригад. Начало массового социалистического соревнования (1926—1930 гг.).
Центры зарождения стахановского движения (начало в 1935 г. на шахте „Центральное—Ирмино“ в Кадиевке)

ГРАНИЦЫ
..... западная граница СССР на 1.IX 1939 г.
— СССР на 22. VI 1941 г.
- - - союзных республик на 22. VI 1941 г.
- - - иностранных государств на 1.III 1938 г.

Цифрами на карте обозначены:
1—Молдавская ССР; 2—Грузинская ССР; 3—Армянская ССР; 4—Азербайджанская ССР; 5—Казахская ССР; 6—Туркменская ССР; 7—Узбекская ССР; 8—Киргизская ССР; 9—Таджикская ССР;

Сокращения:
Д — Днепродзержинск
Дн — Днепропетровск
И — Нахичевань
Масштаб 1:16 000 000

ЧИСЛЕННОСТЬ НАСЕЛЕНИЯ (млн. человек)




СОЦИАЛЬНЫЙ СОСТАВ НАСЕЛЕНИЯ (включая неработающих членов семей; в процентах)



«Нет таких крепостей, которые бы большевики
не взяли»

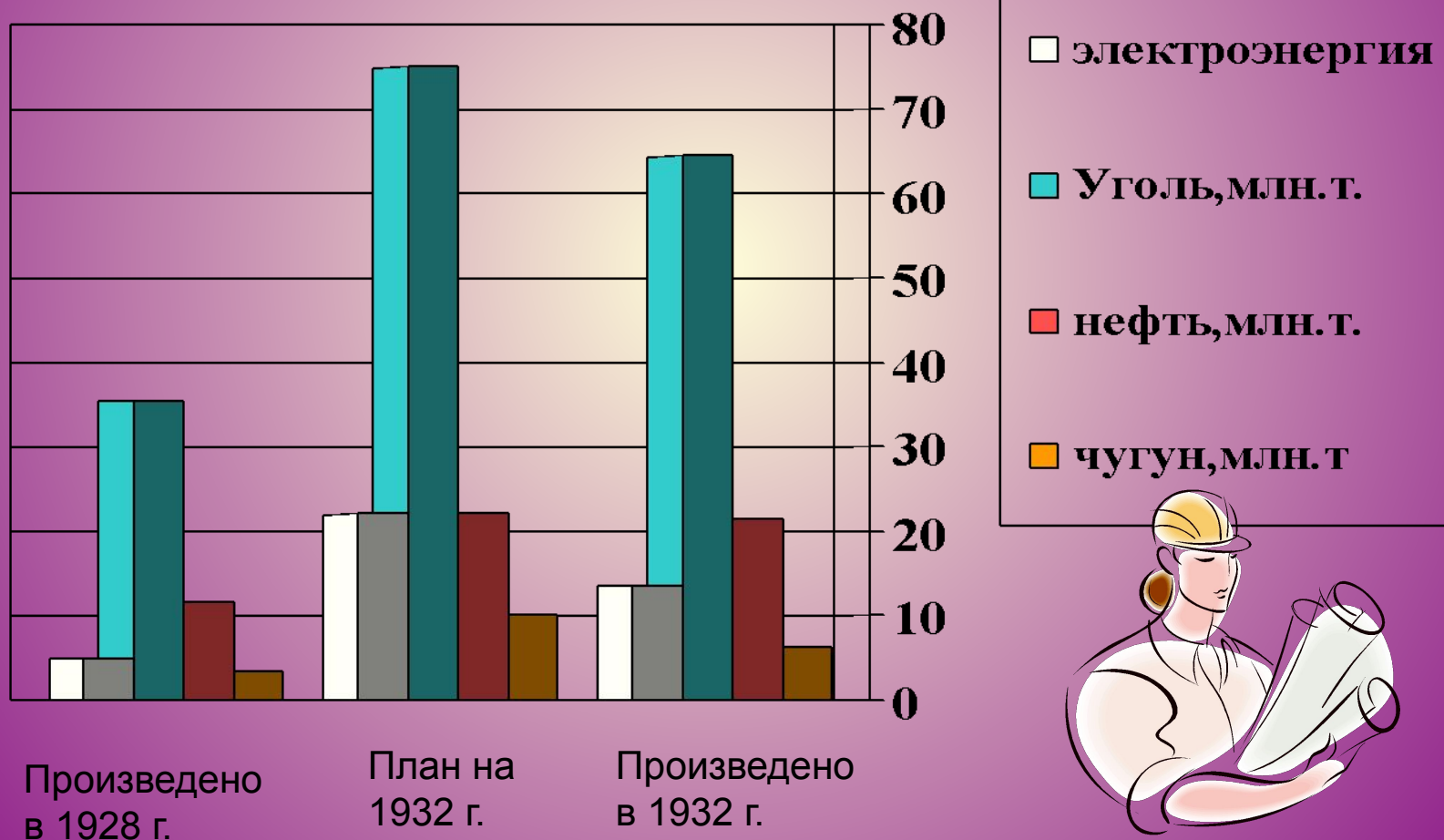
«Работа шла по линии
исправления и уточнения
пятилетнего плана в смысле
увеличения темпов и
сокращения сроков...Люди,
болтающие о необходимости
снижения темпа развития
нашей промышленности,
являются врагами
социализма, агентами наших
классовых врагов»

И.В.Сталин.




Произведено	Чугун млн.т.	Тракторы тыс.шт.	Автомобили тыс.шт.
Произведено в 1928г.	3,3	1,8	0,8
План на 1932г.	10	53	100
Поправки Сталина к плану	15-17	170	200
Фактически произведено в 1932г.	6,1	50,8	23,9

Промышленное производство в годы первых пятилеток



Магнитогорский,
Кузнецкий
металлургические
комбинаты




Сталинградский,
Харьковский
тракторные заводы.

Челябинский тракторный

Итоги пятилеток

Первая
пятилетка
1928-1932г.

Вторая
пятилетка
1933-1937г.



Днепрогэс



Шахты Донбасса
и Кузбасса

Московские, Горьковские
автомобильные заводы



Азовсталь,
запорожсталь


Уральский, Краматорский заводы тяжелого
машиностроения. Авиационные заводы в
Харькове, Москве, Куйбышеве.

Источники индустриализации



Хлебный экспорт

Займы у населения





Продажа сырья (нефть, лес) золота, сокровищ музеев

Организация соревнования и ударничества




Рабочий энтузиазм








- Бывшие **крестьяне** в одночасье стали рабочими
- **Рабочие** оказывались в полной зависимости от труда-не поработал-голодаешь.
- Тысячи заключенных **ГУЛАГА** –жертвы репрессий-трудилась и гибли на строительстве индустриальных гигантов



“Энтузиазм, ... а к годам первой пятилетки другого слова не подберёшь, именно энтузиазм вдохновлял молодёжь на ежедневные подвиги». И.Эренбург





Товарищи Сталин, Ворошилов и Киров на Беломорско-Балтийском канале
Картина Д.А. Налбандяна

КТО-КОГО?

«Либо погибнуть, либо догнать передовые страны и перегнать их также экономически...
Либо погнать, либо на всех парах устремиться вперед. Так поставлен вопрос истории»

ТЕМПЫ РОСТА ПРОИЗВОДСТВА ЗА БАЛТ. в С.С.С.Р. и в КАПИТАЛИСТИЧЕСКИХ СТРАНАХ

Страна	Промышленность	Сталь	Транспорт	Энергия
С.С.С.Р.	100%	100%	100%	100%
Франция	100%	100%	100%	100%
Германия	100%	100%	100%	100%
Соед. Штаты	100%	100%	100%	100%
Англия	100%	100%	100%	100%
Весь мир	100%	100%	100%	100%
СССР	100%	100%	100%	100%

«Десятилетний план развития народного хозяйства СССР обеспечивает такие темпы производства, какие невозможны и недоступны у нас капиталистам. По темпу своего развития наша промышленность вообще, и наша социалистическая промышленность в особенности, обгонит и перегонит развитие капиталистических стран»

ДОГНАТЬ и ПЕРЕГНАТЬ

**ПОЕЗД ИДЕТ
ОТ ст. СОЦИАЛИЗМ
ДО ст. КОММУНИЗМ**



**ГРАФИК
ИСПОЛНЕННОГО ДВИЖЕНИЯ
БОЛЬШЕВИСТСКОГО ПОЕЗДА**



**ИСПЫТАННЫЙ
МАШИНИСТ
ЛОКОМОТИВА
РЕВОЛЮЦИИ**

Т. СТАЛИН




ПРИДЁМ К ИЗОБИЛИЮ!

В 1935 году угольщик А. Стаханов превысил норму добычи угля в 14 раз. Его почин распространился и на другие отрасли.



Алексей Стаханов

**М.Мазай
Н.ИЗOTOV
П Кривонос**



**А.Бусыгин
П.Ангелина
Е.Виноградова**





Ввод в действие важнейших производственных мощностей


показатели по отраслям	Фактическая мощность в 1913г.	Введено мощностей в ходе индустриализации
Уголь, млн. т. в год	29	189
Железная руда, млн. т.	9	29
Чугун, млн. т. в год	4,2	14,6
Сталь, млн. т. в год	4,3	13,9
Автомобили тыс. шт.	0	200
Тракторы, тыс. шт.	0	100
Комбайны, тыс. шт.	0	45

Среднегодовые темпы прироста промышленной продукции в СССР, США, Англии и Франции

Страны	1918–1929 г.	1930–1941 г.
1. СССР Вся пром-ть	6,9	16,5
Крупная пром-ть	9,7	18,0
2. США	3,1	1,2
3. Англия	1,2	2,1
4. Франция	7,9	-2,2

1. Какие изменения произошли в экономике СССР в ходе индустриализации?
2. Какие новые отрасли появились в структуре советской экономики в ходе индустриализации?
3. Какие отрасли индустриализации развивались наиболее успешно?

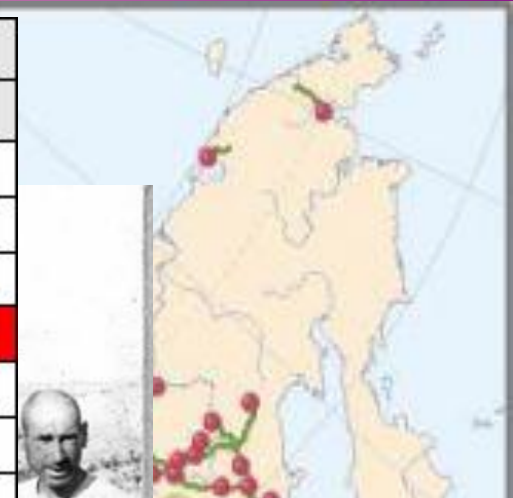
- СССР - индустриально-аграрная страна
- Созданы новые отрасли
- Достигнута экономическая независимость страны
- Создан мощный военно-промышленный комплекс
- Реконструирована материально-техническая база народного хозяйства
- Ликвидирована безработица



Система ГУЛАГ. (главное управление лагерей.)



Количество заключенных в ГУЛАГе	
Год	Всего заключенных
1934	510 307
1935	965 742
1936	1 296 494
1937	1 196 369
1938	1 881 570
1939	1 672 438
1940	1 659 992
1941	1 929 729
1942	1 777 043
1943	1 484 182
1944	1 179 819
1945	1 460 677
1946	1 703 095
1946	1 721 543
1948	2 199 535
1949	2 356 685
1950	2 561 351
1951	2 528 146
1952	2 504 514
1953	2 468 524



Цена индустриального рывка

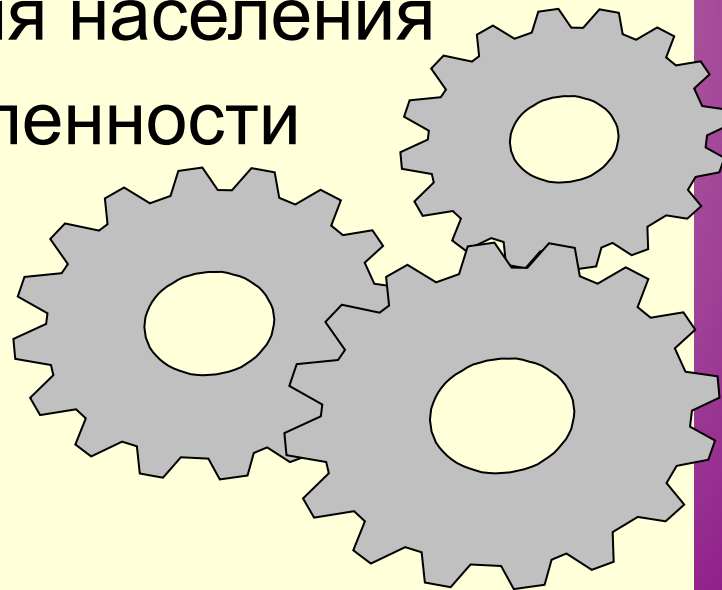


1935г. Сталин И.В.: «*Жить стало лучше, жить стало веселей*»

Так ли это было на самом деле?

Какой была плата за успехи?

- снижение жизненного уровня населения
- отставание легкой промышленности
- голод 1932-33 г.
- ограбление деревни
- массовые репрессии



«Сталинская индустриализация на основе закрепощения крестьянства, массовых репрессий, принудительного труда, государственного гнёта- это хотя и быстрая, но очень однобокая и поверхностная модернизация».

Л.М.Баткин.