

Как работать с учебным  
материалом по истории?

???

???

???

???

# ПЛАН





- Как изучают историю в школе
- Что помогает нам изучать историю в школе?
- Составление памяток

# Как изучают историю в школе?

Прочитайте п. 1 «Порядок изучения истории»


**Заполните схемы:**

**ПЕРИОДЫ ИСТОРИИ**



**... ИСТОРИИ**

**Всеобщая история**

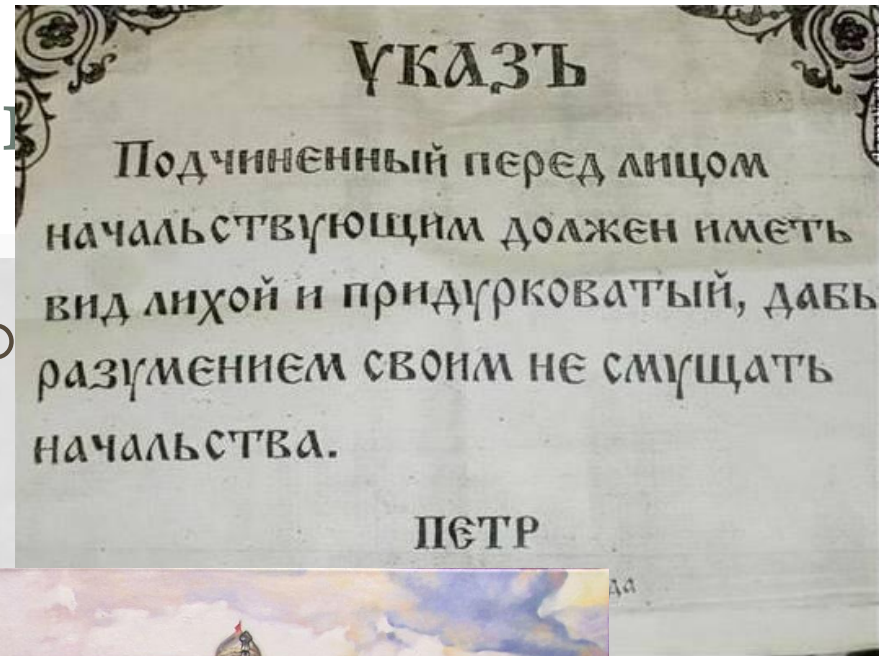
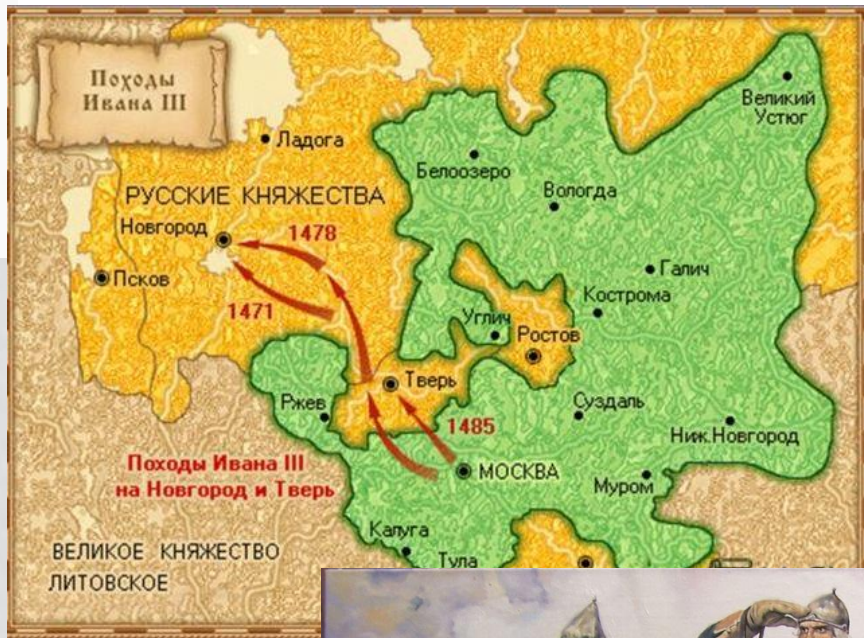


# Что поможет вам изучать историю?



Как работать с учебником:

- 1) Рассмотреть внешне
- 2) Просмотреть оглавление, прочитать предисловие
- 3) Работа с учебным материалом
- 4) Название параграфа-темы
- 5) Работа с новыми словами, датами, именами.
- 6) Работа с вопросами после темы



- «Москва названа»
- «Три б названа»



ЭТО

# Составление памяток!

1 вариант:

Памятка 1. «Как работать с историческим документом» (стр. 114 последний абзац)

1.

2.

3.

2 вариант

Памятка 2. «Как работать с иллюстрацией» (стр. 118 первый и второй абзацы)

1.

2.

3.

# Игра – «закончи предложение!!!»

- **Сегодня на уроке я научился ...**
- **Больше всего мне понравилось ...**
- **Сегодня я задумался ...**
- **Сегодняшний урок показал мне...**

## Домашнее задание.

По памятке 2 «Как работать с иллюстрацией» напишите рассказ на картину В.И. Сурикова «Переход Суворова через Альпы».