


*Археология -
помощница
историков*

A stylized silhouette of a mountain range in shades of teal and blue, located in the bottom right corner of the slide.

План урока

- 1. Что изучает археология.**
- 2. Как работают археологи.**

Многие предметы, которыми пользовались люди в древности, теперь находятся под толстым слоем земли.



Что изображено на фотографии?

Археология -

(греческое слово – «архео» - «древний»)
наука, которая изучает
жизнь людей
в древности
по сохранившимся
вещественным
памятникам


Выполните задание № 1 и 2 в рабочей тетради на с. 13




Раскопки Кумранского поселения. 150 г. до н.э.



Раскопки города Помпеи



В Новгороде обнаружили мостовые, относящиеся к 938 г. Вдоль всей улицы жители укладывали три бревна: два – по бокам, одно – посередине. Сверху настилали деревянные плахи.



Срубы домов, обнаруженные при раскопках в Новгороде, помогают узнать, как жили наши предки в X веке, какой утварью и орудиями труда пользовались и о многом другом.




Найденные во время раскопок серпы позволили ученым прийти к выводу, что в Древней Руси при изготовлении серпов применяли такую же технику, как и в XIX-XX вв.

Раскопки Карфагена





Амфоры из
Карфагена



Раскопки святилища Петры (2-е тысячелетие до н.э. – XV в. н. э.)



Раскопки древнегреческого города Горгиипия

Прочитайте текст «Как работают археологи»
и ответьте на вопросы.

Выполните задание № 3
в рабочей тетради на с. 14

Домашнее задание

Рабочая
тетрадь:

задания
№ 4,5
с.14-15,
задания
на

листочка

х