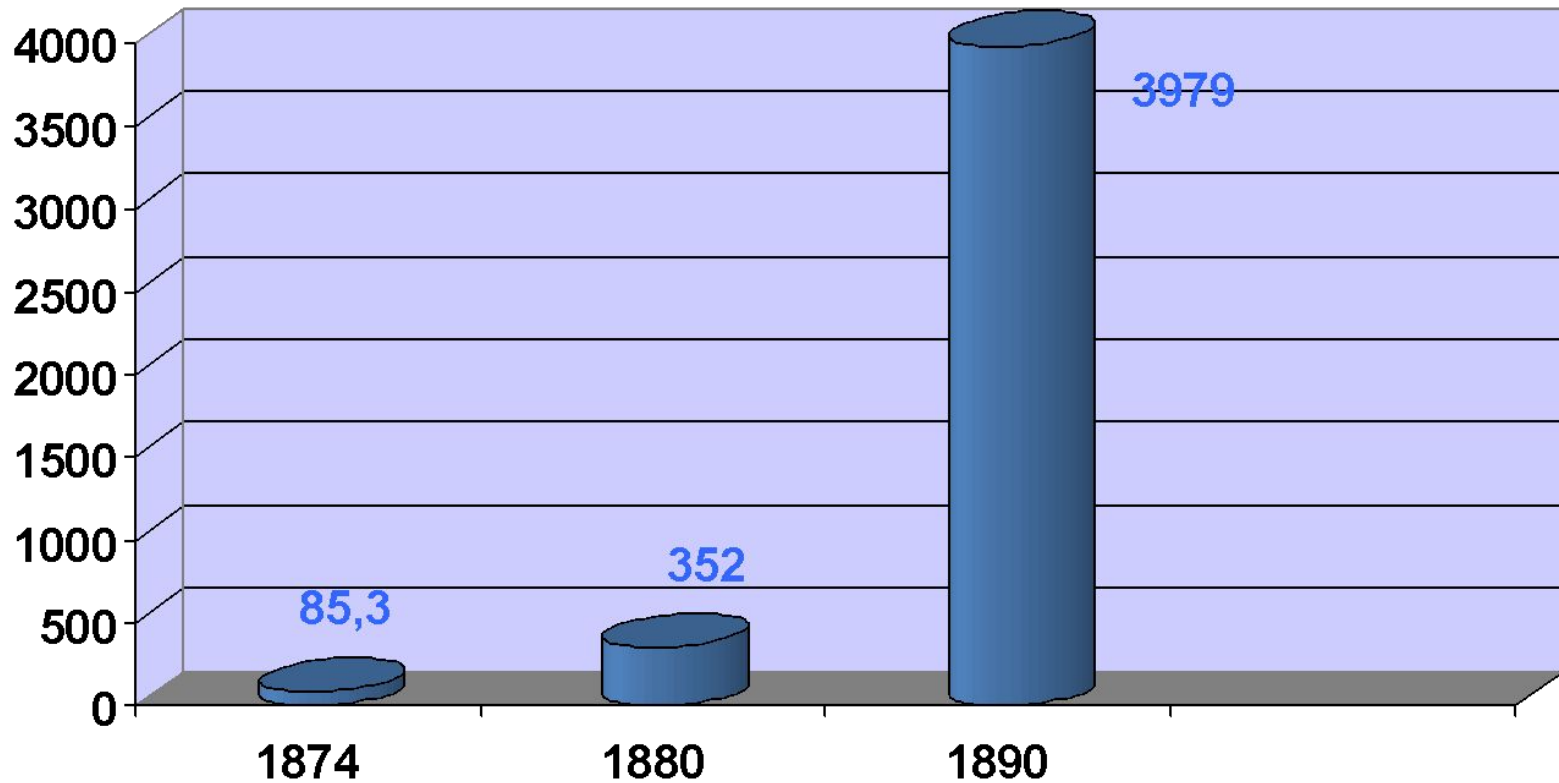


ЛЕКЦИЯ 6

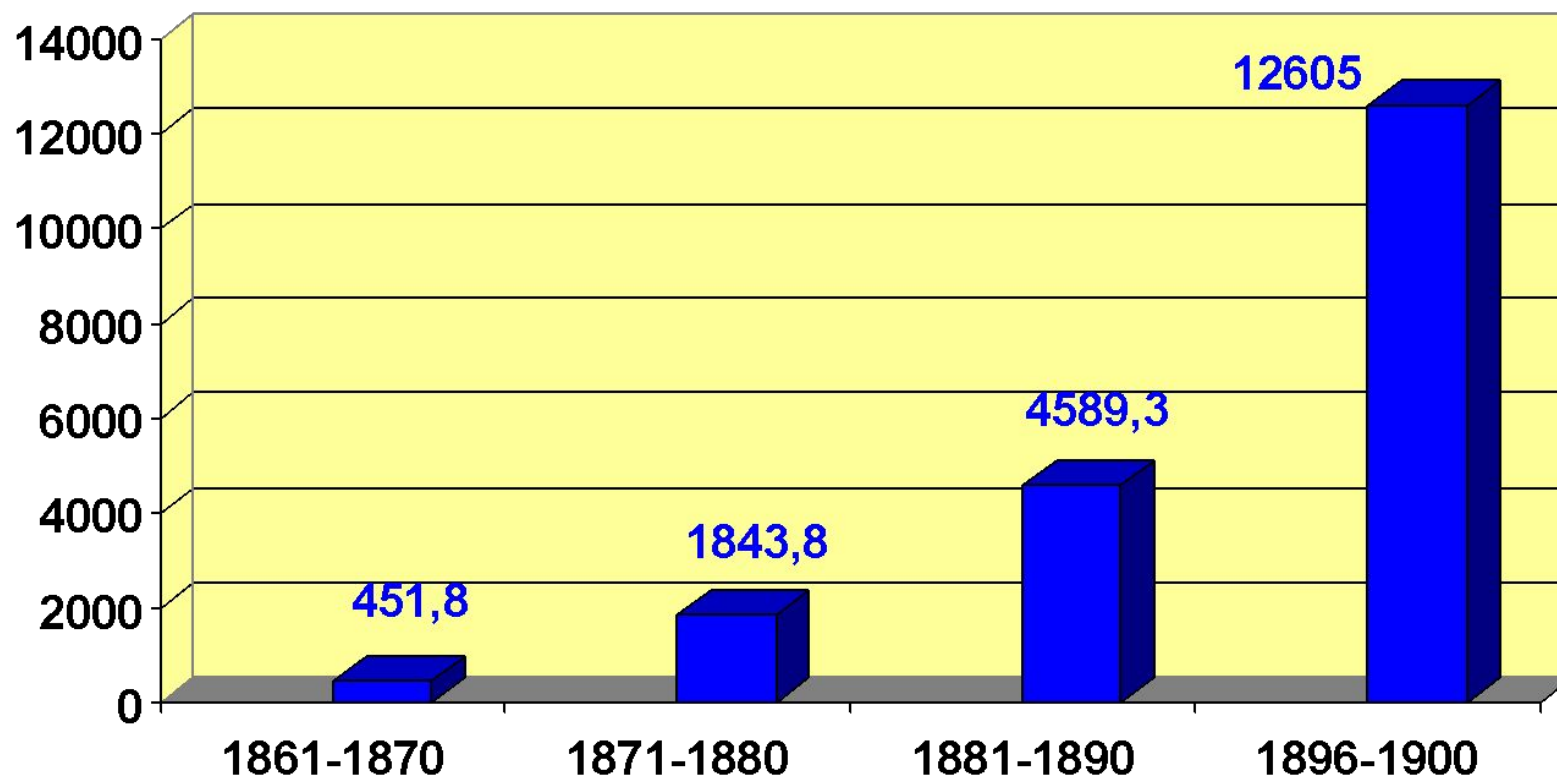
ТЕМА: СОЦИАЛЬНО-ЭКОНОМИЧЕСКОЕ РАЗВИТИЕ РОССИИ В XIX - НАЧАЛЕ XX-го ВЕКОВ.

- Развитие экономики России в 1880 - 1890-х гг.
- Основные направления деятельности С.Ю. Витте.
- Аграрная реформа П.А.Столыпина.
- Экономика России накануне и в годы Первой мировой войны.
- Экономическая политика Временного правительства.

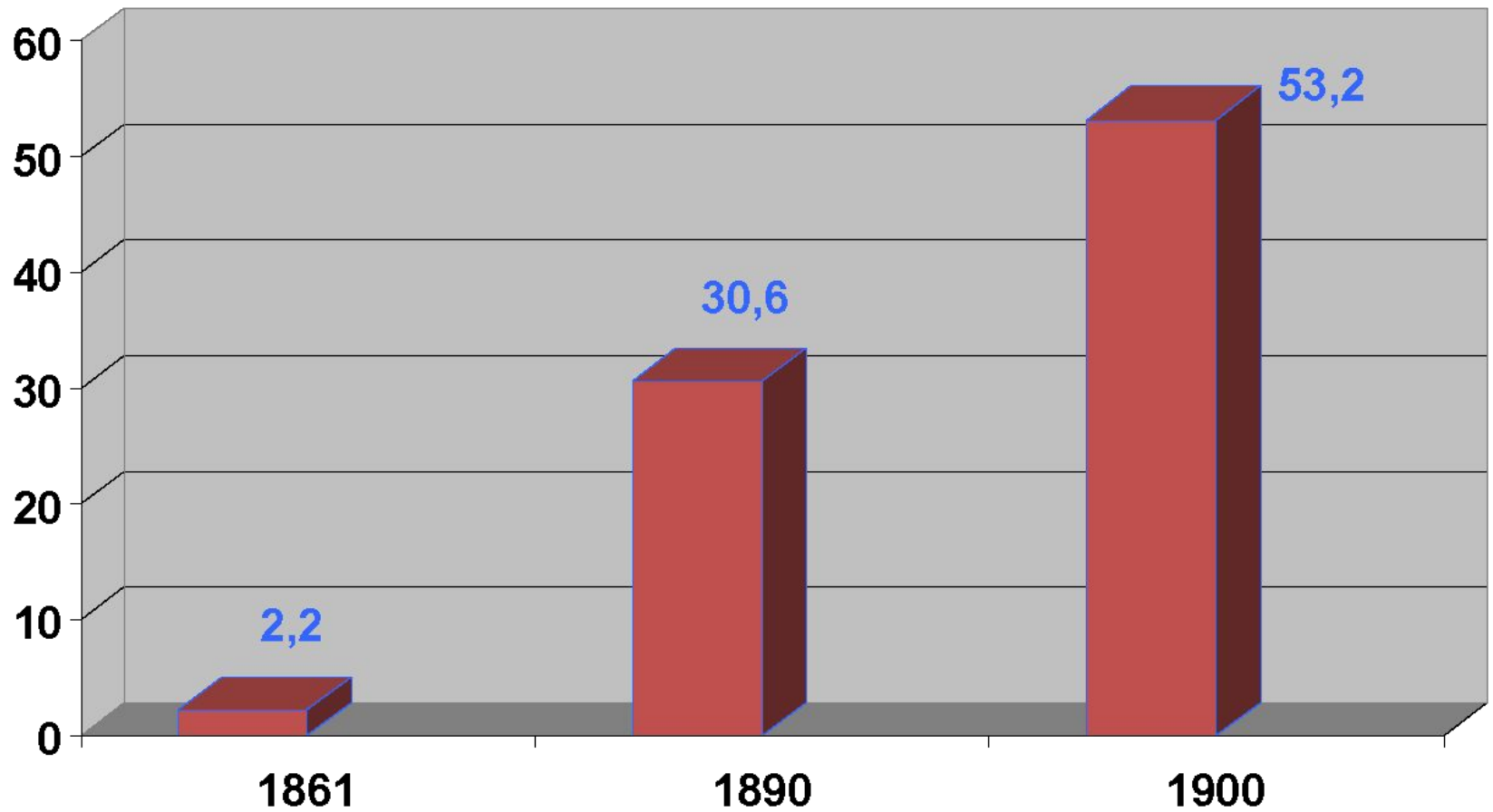
Среднегодовая добыча нефти в России (в тыс. тонн)



Среднегодовая добыча каменного угля в России (тыс. тонн)

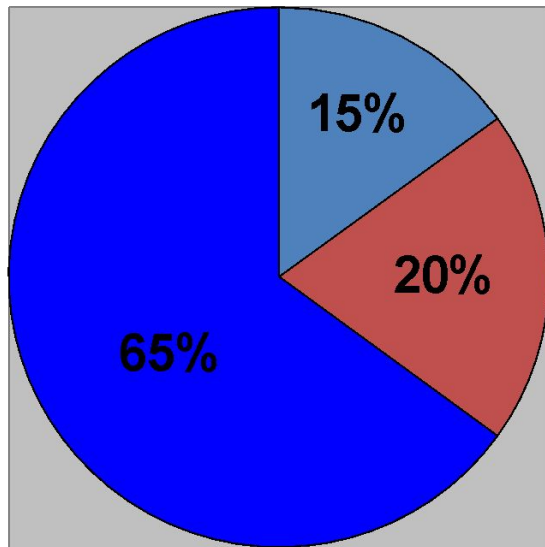


Длина сети железных дорог (тыс. км)



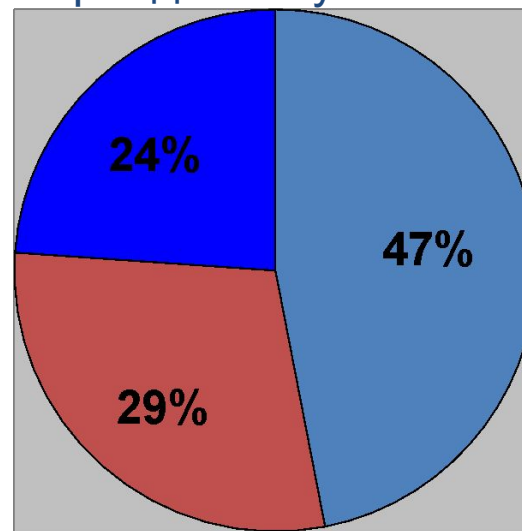
Расслоение крестьянства к концу XIX века

крестьянские хозяйства



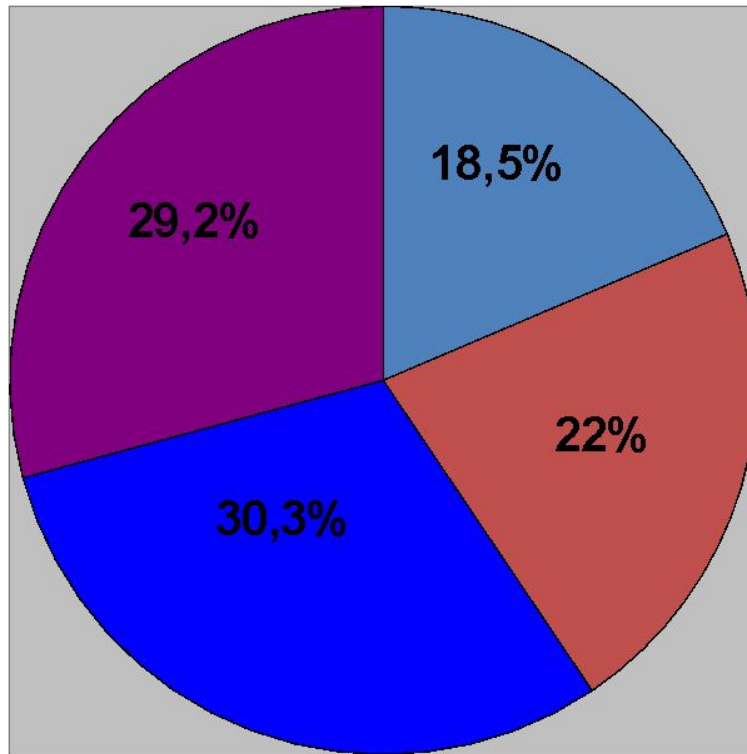
- кулацкие
- средняцкие
- бедняцкие

земля в пользовании, включая арендованную



- кулаков
- средняков
- бедняков

Крестьянские хозяйства к концу XIX в.



С.Ю.Витте

- **«В России необходимо проводить реформы быстро и спешно, иначе они большей частью не удаются и затормаживаются.»**
- Профицитный госбюджет – основа безинфляционной экономики!

Пополнение доходной части

за счет:

- высокие косвенные налоги (в 1890-х гг. Увел. На 42,7 %)
- винная монополия (с 1895 г. – 365 млн. Руб. ежегодно)

Экономия расходной части

Профицит госбюджета

Накопление золотого запаса

(1897 г. – 1 млрд. 95 млн. Руб.)

Стабилизация рубля

1894-1895 гг.

Денежная реформа 1895-1897 гг.

«золотой монометаллизм»

Привлечение иностранного капитала

Индустриальная модернизация

России (с 1890-х гг. – август 1914 г.)

Высокие темпы развития экономики России!!

Структура государственных доходов в России

(средние показатели за 1885 – 1894 г.)

| | |
|--|-------|
| Питейный доход | 28,6% |
| Таможенный доход | 14,5% |
| Поземельные налоги и подати | 6,1% |
| Доходы от казенных железных дорог | 4,92% |
| Выкупные платежи с бывших помещичьих крестьян | 4,47% |
| Выкупные платежи с бывших государственных крестьян | 3,99% |

Денежная реформа С.Ю.Витте

- 1897 г. – закон «О чеканке и выпуске в обращение золотых монет»
- Золотые монеты: 5руб, 10руб. - червонец, 7,5 руб. – полуимпериал, 15 руб – империал
- 1 золотой руб = 0,774 г чистого золота
- Новые бумажные деньги – государственные кредитные билеты. Золотой запас должен составлять не менее 1/2общей суммы выпущенных в обращение кредитных билетов

Транссибирская магистраль 1886г.;1891 -1903 гг. (Москва – Владивосток) 9288,2 км

ТРАНСИБИРСКАЯ МАГИСТРАЛЬ и другие основные транзитные линии России



УСЛОВНЫЕ ОБОЗНАЧЕНИЯ

- | | |
|---|--|
| ЖД ЛИНИИ | НАСЕЛЕННЫЕ ПУНКТЫ |
| — Транссиб (основной пасс. ход) | ● МОСКВА Столицы государств |
| — Транссиб (новый пасс. ход) | ● Владивосток Транспортные узлы на Транссибе |
| — БАМ (Байкало-Анурская магистраль) | ○ Калининград Транспортные узлы на других линиях |
| — Трансмонгольская и Трансманьчурская линии | |
| — Южно-Уральский ход | ГРАНИЦЫ |
| — Турксиб (Туркестано-Сибирская магистраль) | — Государственная граница Российской Федерации |
| — Другие линии, имеющие транзитное значение | — Морское побережье Российской Федерации |
| — Основные выходы за рубеж | — Границы субъектов федерации (кроме Автономных округов) |

Использование карты-схемы или её фрагмента в сети Интернет или для воспроизведения в печатном виде без письменного разрешения ООО «ТрансСибИнформ» (ИНН 77-07-00383, ОГРН 1047707003834) является нарушением законодательства Российской Федерации. Для цитирования материалов карты-схемы необходимо указать ссылку на сайт: www.trans-sib.info/

КВЖД



- 1897 г. - 1903г.
- южная ветка Транссиба
- железнодорожная магистраль в Северо-Восточном Китае, по территории Маньчжурии (Китай) и соединявшая Читу с Владивостоком и Порт-Артуром.
- Принадлежала России и обслуживалась её подданными.
- из трёх конечных пунктов КВЖД
 - станции Гродеково в Приморье,
 - из Забайкалья
 - Порт-Артура (Люйшуня),

Экономика России

в начале XX в.

- 1875г. – первая российская монополия (8 страховых компаний подписали Конвенция общего тарифа)
- 1882г. – первое промышленное монопольное объединение -
Союз рельсовых фабрикантов:
5 заводов по производству рельс
- 1884г. - Объединение заводов по изготовлению креплений к ж/д рельсам
- 1887г. – Объединение заводов по строительству ж/ мостов
- 1889г. – Объединение заводов по производству различного ж/д оборудования
- 1887г. – первая корпорация в сахарной промышленности
- 1897г. – Общество сахарозаводчиков (206 заводов из 226 существующих)



6 августа 1905г. Манифестом Николая II была учреждена Государственная Дума как *„особое законосовещательное установление, к которому предоставляется предварительная разработка и обсуждение законодательных предположений и рассмотрение росписи государственных доходов и расходов“* 1809г. – «Введение к уложению государственных законов» М.М. Сперанский

Аграрная реформа

П.А.Столыпина

(9.10.1906 – 28.06./11.07/1917)

«Им (противникам государственности)
нужны волнения, потрясения, нам нужна Великая
Россия!»

Цели аграрной политики:

- 1) в экономической сфере – решить продовольственную проблему
- 2) в социальной сфере – улучшить положение крестьян; укрепить за счет деревни опоры самодержавия (1905)
- 3) в политической сфере – подорвать влияние среди сельского населения оппозиционных партий (эсеров и кадетов, используя их лозунг: *землю – крестьянам*)

Условия модернизации России (концепция П.А.Столыпина)

1. Сделать крестьян полновластными частными собственниками, чтобы самые «крепкие и сильные» со временем сумели поднять с/х России.
2. Достичь всеобщей грамотности в объеме обязательной для всех четырехлетней начальной школы
3. Добиться быстрого роста промышленности, при соответствующем развитии внутреннего рынка.

**Указ «О дополнении некоторых постановлений
действующего закона, касающегося крестьянского
землевладения и землепользования»**

9.10.1906г.

Общины

Беспеределельные

25%

24г.- не было передела
земель
крестьянин – сразу
собственник

Переделельные

75%

домохозяйства – част.
собственники
с согласия 2/3 крест. дворов

«Положение о землеустройстве»

29.05.1911г.

- Ликвидация чересполосицы

Земельные
участки

отруба

единый участок земли вместо
разрозненных полос при
сохранении двора в деревне

хутора

при переселении - отдельный
участок земли
со всем хозяйством

Экономика России в годы Первой мировой войны.

- 1 августа 1914г.
- Отмена золотого монометаллизма
- Рост расходов на войну (36 млрд. руб.)
- Дефицит госбюджета (49 млрд. руб. – 1914 -1918гг.)
- Денежная эмиссия (к 1917г – увеличилось в 6 раз)
- Рост госдолга
- Инфляция
- Снижение инвестиционной активности
- Спад производства
- Хлебный кризис. Введение продразверстки 1916г.
- «хлебные бунты»
- Правительственный кризис.

Временное правительство

- 2.03.1917г. - сформировано В.п.(все исполнит. и законода. функции)
- Двоевластие: В.п. и Советы рабочих, крестьянских и солдатских депутатов
- Задачи: -реорганизация гос. аппарата
 - декреты, закрепляющие завоевания новой власти
 - созыв Учредительного собрания, которое установит форму правления и конституцию страны
- Срок: до принятия конституции и формирования постоянных органов власти
- Проблема: война

Экономическая политика Временного правительства

- 25 марта – хлебная монополия
- 26 марта – «Заем свободы»
- Май – запрет на вывоз продуктов из одной губернии в другую
- 12 июня – новые налоги
- 16 июля – гос. монополия на топливо
- Июль- август – твердые цены на лен, шерсть, масло, муку, соль
- Выпуск бумажных денег, обесценение (1руб = 6коп)
- Рост цен на хлеб - в 16 раз

Взимание налогов.

Увеличение косвенных налогов.

| Год | Сумма налогов взимаемых правительством, млн. руб. |
|---------|---|
| 1915 г. | Более 500 млн. рублей |
| 1916 г. | 725 млн. рублей |

Заработная плата рабочих посуточно.

| Профессия | Заработок в сутки (1913 г.) | Заработок в сутки (1916 г.) |
|--------------|--------------------------------|--------------------------------|
| Чернорабочий | 1 руб. – 1 руб. 25 коп. | 2 руб. 50 коп. – 3 руб. |
| Слесарь | 2 руб. – 2 руб. 50 коп. | 4 руб. – 5 руб. |
| Монтёр | 2 руб. – 3 руб. | 5 руб. – 6 руб. |

Увеличение заработной платы!

Рост з/п у общей массы примерно на 50%

У некоторых категорий (слесаря, токаря, монтёра) з/п выросла на 100-200%.

Но!! Рост цен на все продукты на 100-500%.

Импорт товаров в Россию.

| Страна | Германия | Англия | Франция | Австро-Венгрия |
|-----------------|---------------|---------------|--------------|----------------|
| Общая стоимость | 643 млн. руб. | 170 млн. руб. | 56 млн. руб. | 35 млн. руб. |

Война породила невиданный кризис.

Россия на фронт - 16млн. человек = приблизительно 1/2 всех трудоспособных мужчин.

Народное благосостояние России потерпело урон в 50,5 млрд. рублей. Небывало вырос внешний долг.

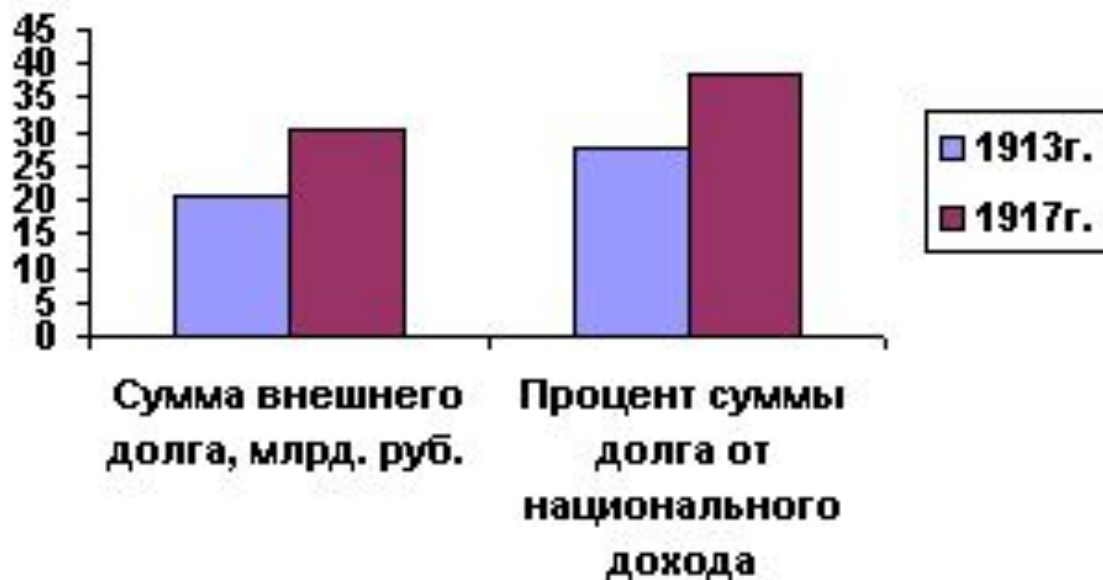
Сельское хозяйство почти полностью работало на нужды фронта.

Инфляция, острый продовольственный голод.

Внешний долг России.

| Год | Сумма внешнего долга России, млрд. рублей | Процент суммы долга от национального дохода |
|---------|---|---|
| 1913 г. | 20 млрд. рублей | 15% |
| 1917 г. | 65 млрд. рублей | 50% |

Внешний долг России за военные годы увеличился на 45 млрд. рублей.
Рубль упал до 30 копеек.
Каждый день войны стоил народу 50 млн. рублей.



Экономический результат I мировой войны

Война породила невиданный кризис.

Россия на фронт - 16млн. человек = приблизительно 1/2 всех трудоспособных мужчин.

Людские потери к 1916г:

1,5 млн. чел – убиты, 4 млн. чел - ранены, 2 млн. чел - в плену

Народное благосостояние России потерпело урон в 50,5 млрд. рублей.

Резкое сокращение гражданского производства

Рост внешнего долга.

Сельское хозяйство почти полностью работало на нужды фронта.

Полностью прекращен импорт оборудования и сырья для промышленности

Инфляция, острый продовольственный голод.