A collection of historical artifacts is displayed on a light-colored surface. In the top left, a portion of a chessboard with a checkered pattern and several chess pieces is visible. Below it, a blue ribbon with a circular emblem and a silver star-shaped medal are shown. To the right, a red ribbon with a circular emblem and a silver star-shaped medal are also visible. In the bottom left, a round compass with a white face and black markings is shown. In the center, a pair of gold-rimmed glasses with a thin wire is lying on the surface. The text is overlaid on a white rounded rectangle in the center-right of the image.

Индустриально е общество: новые проблемы и новые

Лондон в XIX веке



11212. - LONDON BRIDGE

Рост городов – одна из черт индустриального общества.

Бурный рост городов был



вызван:

- 1. Перенаселением деревни
(улучшение
землепользования и
внедрение передовых**



**высвободилось много
рабочих рук**

2. Упадок небольших городков, падение ремесленного производства и мелкой торговли, изменения на транспорте



**В ПОИСКАХ РАБОТЫ ЛЮДИ
МЕНЯЮТ МЕСТО ЖИТЕЛЬСТВА**


АНГЛИЯ

- Город
- Деревня



ФРАНЦИЯ

- Город
- Деревня



ПЕРЕСЕЛЕНИЕ ЕВРОПЕЙЦЕВ



Изменения в социальной структуре западноевропейского общества


Дворяне-землевладельцы



Крестьяне



Буржуазия
Наемные рабочие



Учебник стр. 23-26
Дайте характеристику
классам общества XIX века

КЛАСС ОБЩЕСТВА	ХАРАКТЕРИСТИКА
Аристократия старая	
Аристократия новая	
Новая буржуазия	
Средний класс	
Рабочий класс	

ЖЕНСКИЙ И ДЕТСКИЙ ТРУД

Только в 1893 году в Англии был принят закон, запрещавший принимать на работу детей до 11 лет



Рабочий
день 6,5
часов
+
3 раза в
неделю
посещение
школы

ЖЕНСКОЕ ДВИЖЕНИЕ ЗА УРАВНЕНИЕ В ПРАВАХ

Только в
1918 г.
английские
женщины
добились
права голоса



ЖЕНСКОЕ ДВИЖЕНИЕ ЗА УРАВНЕНИЕ В ПРАВАХ

**Эммелин
Панкхёрст
1858 —1928)
— британский
общественный
и политический
деятель, борец
за права
женщин.**



ДОМАШНЕЕ ЗАДАНИЕ

Учебник п. 3

**Вопросы после параграфа
проработать устно.**

**В рабочей тетради задания к
п. 3**

