The background of the slide is a textured, golden-brown parchment scroll. The scroll is unrolled in the center, revealing a white rectangular area where the text is placed. On the left side of the scroll, there is a small illustration of a quill pen and an inkwell. The quill is dark and has a red wax seal. The inkwell is black and has a silver cap. The scroll is bound with two thick, brown leather-like straps on the left and right sides.

История, культура и традиции русского народа.

**Автор-составитель –
учитель I категории МБОУ СОШ № 39
города Дзержинска Нижегородской области
Парфёнова Татьяна Викторовна**

**Славяне входили в древнее
индоевропейское единство.**






С течением времени из индоевропейских племён стали выделяться общности с родственным языком, хозяйством и культурой. Одним из таких объединений стали славяне.



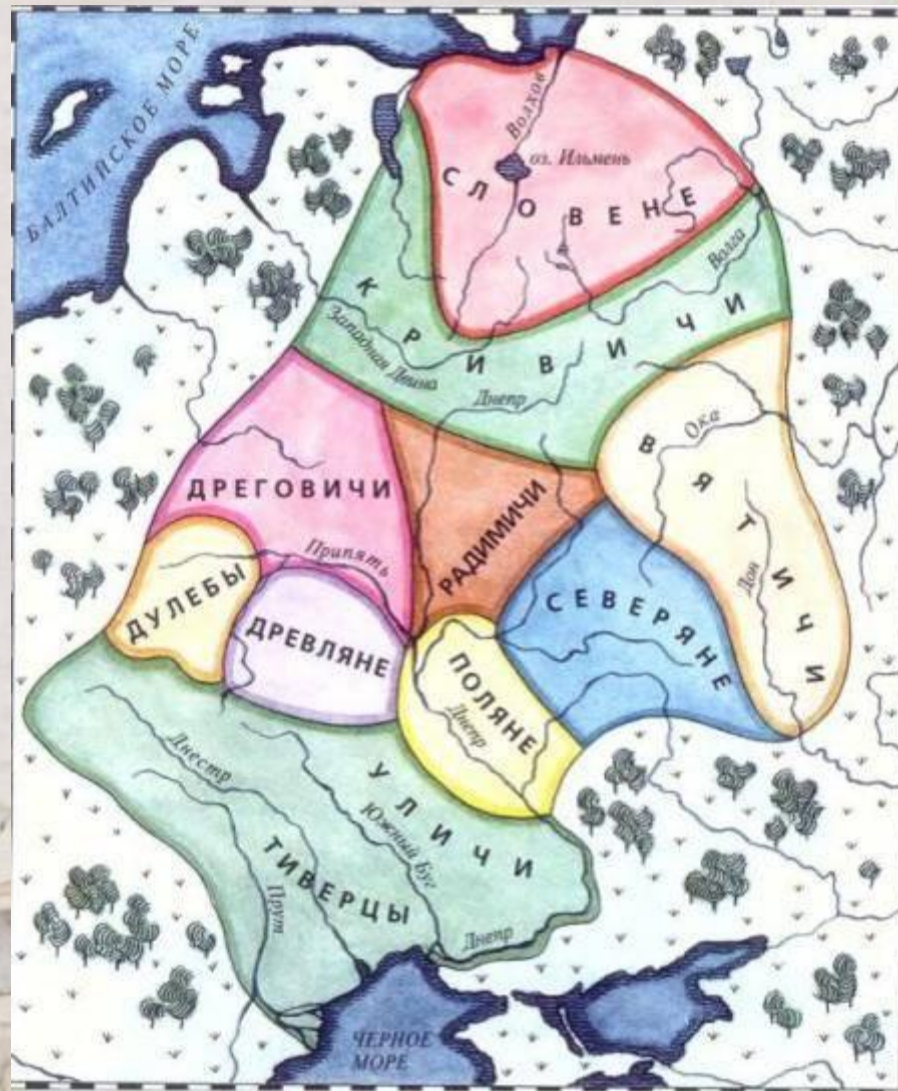
Внутри славянской общности стали складываться союзы племён. В дальнейшем из общеславянского единства выделяются три ветви: южные, западные и восточные славяне.




Восточные славяне заняли огромное пространство между Чёрным, Белым и Балтийским морями. Их потомками являются русские, белорусы и украинцы.



**Восточные
славяне
для защиты
от врагов
объединились
в племена.**



Восточные славяне жили в небольших поселках. Их дома представляли собой землянки, оборудованные печами.




Чем отличаются дома древних славян от современных домов?



Рассмотрите рисунок славянского посёлка. Опираясь на него, ответь на следующие вопросы:

- 1) Из чего славяне строили дома? 2) Для чего нужна ограда вокруг посёлка? Ров с водой? 3) Почему славяне строили свои поселения чаще всего на берегу реки? 4) Каких животных они приручили? Для чего? 5) Сравни поселение древних славян с современным селом. Чем они отличаются и что есть общего между ними?




Основа их хозяйственной деятельности – пашенное земледелие. Основным пахотным орудием была соха (на севере) и рало (на юге), которые имели железные рабочие части.



По иллюстрации назовите другие занятия восточных славян.



Профессиональными занятиями восточных славян были торговля и ремесло.



Славяне – народ с румяным цветом лица, русыми волосами, голубыми глазами. Их хвалили за стройность, высокий рост и мужественное лицо. Женщины носили длинные рубашки с пояском. Мужчины носили просторные рубахи и штаны из льняного холста. В холода надевали на голову шапки из войлока или меха. На ногах носили лапти, сплетённые из лыка.



По описаниям древних историков восточные славяне были бодрыми, сильными, неутомимыми. Они сносили голод и всякую нужду.


«Славяне своими нравами производили выгодное впечатление; и в них нет ни зложелательства, ни коварства, - говорит один византийский писатель, - они любят свободу. Не выносят рабства и повиновения, соблюдают целомудрие, исполнены мужества и кротости; честность их такова, что им вовсе не известны воровство и обман»



Славяне были гостеприимными и добрыми людьми. Когда славянин уходил из дому, он обычно не закрывал дверь, чтобы гости могли войти и отдохнуть после долгой дороги. Кроме того, славянин всегда оставлял на столе хлеб и молоко, чтобы гости могли поесть.



Славяне имели некоторое понятие об искусстве. Он вырезали на дереве изображения человека, птиц, зверей, раскрашивали их.



Известна любовь славян к музыке (музыкальные инструменты - гусли, волынки, гудки, дудки)



**Народными играми и потехами славян
были борьба, кулачный бой, бег
взапуски.**




А вот грамоты наши предки не знали, не умели книги читать и письма писать. В те далёкие времена на границе государства Византия и славянской земли в городе Солуни жили два брата. Они говорили на славянском языке, а в школе обучение шло только на греческом. Младший брат Кирилл мечтал написать книги, понятные славянам, а для этого нужно было придумать славянские буквы.



Прошли годы. Братья выросли, выучились. Но мечта создать славянскую азбуку не покидала младшего брата. Он много работал. И вот азбука была готова. Но придумать - это полдела. Надо перевести с греческого языка на славянский книги, чтобы славянам было что читать. Это оказалось очень трудным делом, и один Кирилл не смог с ним справиться. Ему стал помогать старший брат Мефодий. Кирилл и Мефодий выполнили великое дело! Это событие произошло в 863 году. В честь младшего брата азбука, которую мы сейчас используем, называется кириллицей.



**Оба славянских
просветителя были
причислены к лику
святых. День Кирилла
и Мефодия, 24 мая,
отмечается в
православных странах
как День славянской
письменности и
культуры.**



Подведём итог

- 1. Как выглядели восточные славяне по описанию древних авторов? Согласно их описанию нарисуйте портрет древнего славянина. Какими чертами характера обладали древние славяне?**
- 2. Какие виды искусства были известны славянам?**
- 3. Когда отмечается праздник славянской культуры и письменности?**



ССЫЛКИ

1. <http://www.ruskiymir.md>
2. http://samlib.ru/img/s/sherbak_e_w/4444/154242-sepik.jpg
3. http://upload.wikimedia.org/wikipedia/commons/8/89/Living_of_East_Slavs_by_Ivanov.jpg
4. http://img1.liveinternet.ru/images/attach/c/2//64/465/64465339_anty_3.jpg
5. <http://img120.imageshack.us/img120/8905/f6cbc1e04ae6ebdb7759bfbfu4.jpg>
6. <http://www.ibiblio.org/pub/academic/russian-studies/Mura/slav.jpg>
7. <http://calendar.onru.ru/media/cunofficial/p6/46k8bc.jpg>
8. http://web-kapiche.ru/uploads/posts/2012-09/1348046914_karta-slavyne.jpg
9. <http://photo.qip.ru/photo/helgreen/3406677/xlarge/73568894.jpg>
10. [http://1.bp.blogspot.com/-lht3i-xg2os/Ty6rn6F7gII/AAAAAAAAADIg/DxpOzhSxRFc/s1600/%D0%9D%D0%BE%D0%B2%D1%8B%D0%B9+%D1%80%D0%B8%D1%81%D1%83%D0%BD%D0%BE%D0%BA+\(19\).bmp](http://1.bp.blogspot.com/-lht3i-xg2os/Ty6rn6F7gII/AAAAAAAAADIg/DxpOzhSxRFc/s1600/%D0%9D%D0%BE%D0%B2%D1%8B%D0%B9+%D1%80%D0%B8%D1%81%D1%83%D0%BD%D0%BE%D0%BA+(19).bmp)
11. <http://hiztory.ru/UserFiles/Image/poselok-slav.jpg>
12. <http://pptcloud.ru/datai/istorija/Slavjane-vostochnye/0008-004-Zanjatija-slavjan.jpg>
13. http://www.russian-chronicle.ru/pics/history_b1_7_026.jpg
14. <http://data12.gallery.ru/albums/gallery/37059-07e10-52842994-src-u59463.jpg>
15. http://www.ikirov.ru/files/1301/0_730ed_c452f651_XL.jpg
16. http://edinaya-veda.ru/uploads/posts/2013-03/1362257839_005.jpg
17. http://www.varvar.ru/arhiv/gallery/russian/vasnetsov_v_m/images/vasnetsov_4.jpg
18. http://content.foto.mail.ru/mail/kroha52/_blogs/i-2815.jpg
19. <http://www.azbukavedi.ru/usertemplate/41/freska.jpg>
20. http://t1.gstatic.com/images?q=tbn:ANd9GcR0bvbTlgVALy39VyRHARGocERO8IHAwodP3XJJXCO6iNW1u1OO_g
21. http://znamus.ru/img/page/2008-07-24/kirill_i_mefodiy/28038772.jpg